

**INFORMACJA  
O SYTUACJI NA RYNKU PRACY NA TERENIE DZIAŁANIA  
POWIATOWEGO URZĘDU PRACY W RYKACH  
ZA OKRES 02.01.2011 r. – 31.08.2011 r.**

Liczba osób bezrobotnych zarejestrowanych w Powiatowym Urzędzie Pracy w Rykach wg stanu na dzień **31.08.2011 r.**

wyszczególnienie	Ogółem		Ryki		Filia Dęblin	
	Liczba osób	%	Liczba osób	%	Liczba osób	%
Zarejestrowane osoby bezrobotne	<b>2756</b>	<b>100</b>	<b>2053</b>	<b>74,5</b>	<b>703</b>	<b>25,5</b>
Zarejestrowane osoby bezrobotne z prawem do zasiłku	<b>231</b>	<b>8,4</b>	<b>159</b>	<b>5,8</b>	<b>72</b>	<b>2,6</b>
Zarejestrowane osoby poszukujące pracy	<b>95</b>	<b>3,4</b>	<b>60</b>	<b>2,2</b>	<b>35</b>	<b>1,2</b>

**Stopy bezrobocia w kolejnych miesiącach 2011 r. [w %]**

wyszczególnienie	styczeń	luty	marzec	kwiecień	maj	czerwiec	lipiec
powiat rycki	<b>13,4</b>	<b>13,9</b>	<b>14,3</b>	<b>13,5</b>	<b>13,3</b>	<b>12,8</b>	<b>12,9</b>
woj. lubelskie	<b>13,8</b>	<b>14,1</b>	<b>14,1</b>	<b>13,6</b>	<b>13,1</b>	<b>12,6</b>	<b>12,4</b>
kraj	<b>13,0</b>	<b>13,2</b>	<b>13,1</b>	<b>12,6</b>	<b>12,2</b>	<b>11,8</b>	<b>11,7</b>

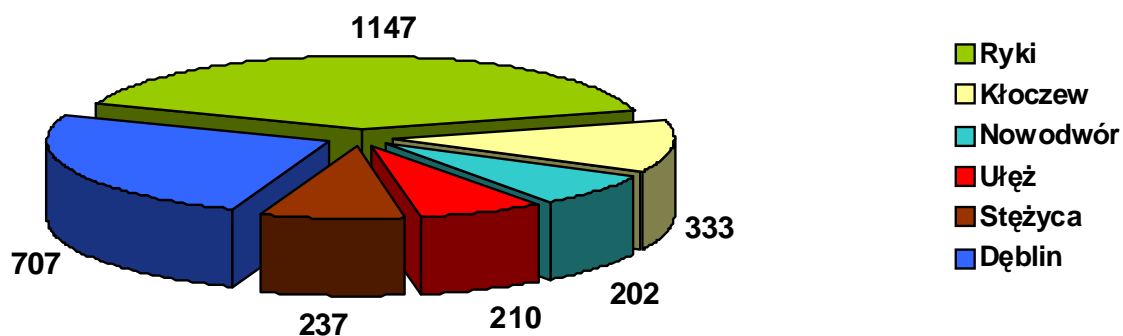
**Bezrobotni w szczególnie niekorzystnej sytuacji na rynku pracy wg stanu na dzień 31.08.2011 r.**

<b>Wyszczególnienie</b>	<b>Ogółem</b>	<b>Ryki</b>	<b>Filia Dęblin</b>
liczba bezrobotnych	<b>2756</b> (100%)	<b>2053</b> (74,5%)	<b>703</b> (25,5%)
z prawem do zasiłku	<b>231</b> (8,4%)	<b>159</b> (5,8%)	<b>72</b> (2,6%)
zamieszkali na wsi	<b>1544</b> (56,0%)	<b>1544</b> (56,0%)	<b>0</b> (0,0%)
długotrwale bezrobotni	<b>1444</b> (52,4%)	<b>1091</b> (39,6%)	<b>353</b> (12,8%)
bez wykształcenia średniego	<b>1250</b> (45,3%)	<b>949</b> (34,4%)	<b>301</b> (10,9%)
bez doświadczenia zawodowego	<b>984</b> (35,7%)	<b>779</b> (28,3%)	<b>205</b> (7,4%)
do 25 roku życia	<b>769</b> (27,9%)	<b>630</b> (22,9%)	<b>139</b> (5,0%)
bez kwalifikacji zawodowych	<b>646</b> (23,4%)	<b>500</b> (18,1%)	<b>146</b> (5,3%)
powyżej 50 roku życia	<b>456</b> (16,5%)	<b>301</b> (10,9%)	<b>155</b> (5,6%)
kobiety, które nie podjęły zatrudnienia po urodzeniu dziecka	<b>195</b> (7,1%)	<b>127</b> (4,6%)	<b>68</b> (2,5%)
samotnie wychowujący dziecko do 18 roku życia	<b>136</b> (4,9%)	<b>88</b> (3,2%)	<b>48</b> (1,7%)
niepełnosprawni	<b>85</b> (3,1%)	<b>68</b> (2,5%)	<b>17</b> (0,6%)
osoby które ukończyły szkołę wyższą do 27 roku życia	<b>43</b> (1,5%)	<b>31</b> (1,1%)	<b>12</b> (0,4%)
osoby, które po odbyciu kary pozbawienia wolności nie podjęły zatrudnienia	<b>47</b> (1,7%)	<b>32</b> (1,2%)	<b>15</b> (0,5%)

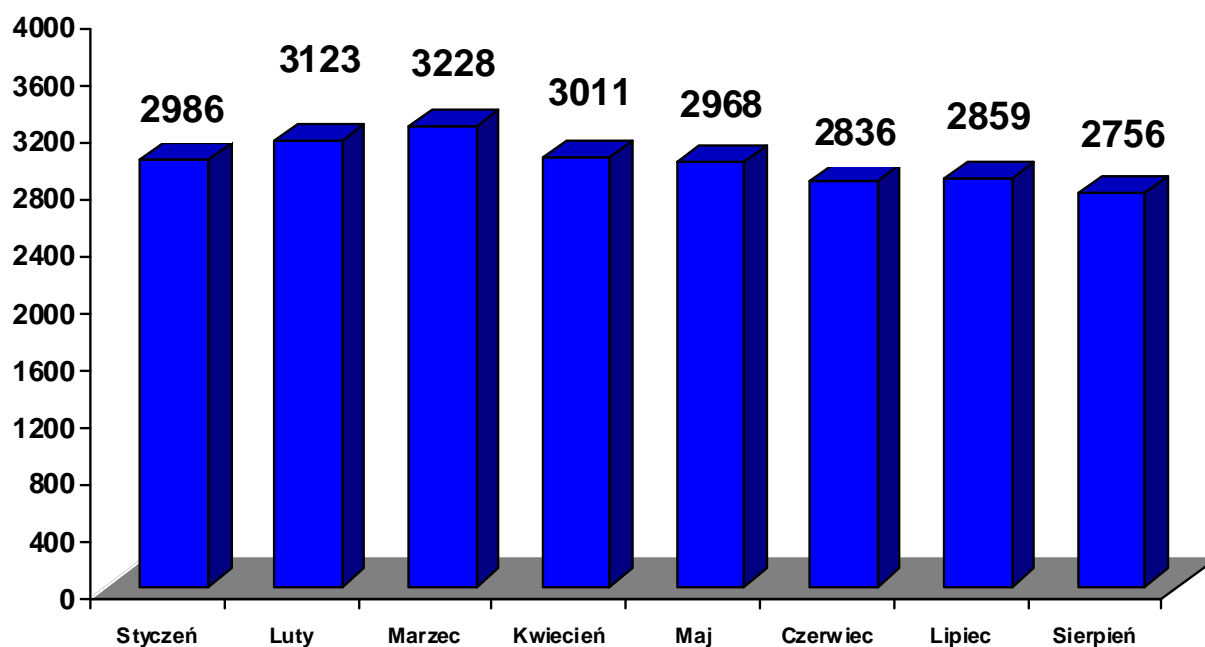
Według stanu na koniec **sierpnia 2011 r.** najliczniejszą grupę bezrobotnych stanowili: **długotrwale bezrobotni – 1.444 osoby (52,4%)** oraz **osoby bez wykształcenia średniego – 1.250 osób (45,3%)**. Wśród osób w szczególnej sytuacji na rynku pracy najmniej zarejestrowanych było bezrobotnych **którzy ukończyli szkołę wyższą do 27 roku życia - 43 osoby (1,5%)** oraz **bezrobotnych którzy po odbyciu kary pozbawienia wolności nie podjęły zatrudnienia – 47 osób (1,7%)**.

**Liczba zarejestrowanych osób bezrobotnych w poszczególnych gminach powiatu ryckiego wg stanu na dzień 30.06.2011 r.**

<b>Gmina/ Miasto</b>	<b>liczba osób bezrobotnych</b>		
	<b>ogółem</b>	<b>w tym kobiety</b>	<b>[%]</b>
<b>Ryki</b>	1147	554	40,4
<b>Dęblin</b>	707	388	24,9
<b>Kłoczew</b>	333	150	11,8
<b>Stężycza</b>	237	107	8,4
<b>Nowodwór</b>	202	88	7,1
<b>Ułęż</b>	210	111	7,4
<b>Razem</b>	<b>2836</b>	<b>1398</b>	<b>100,0</b>



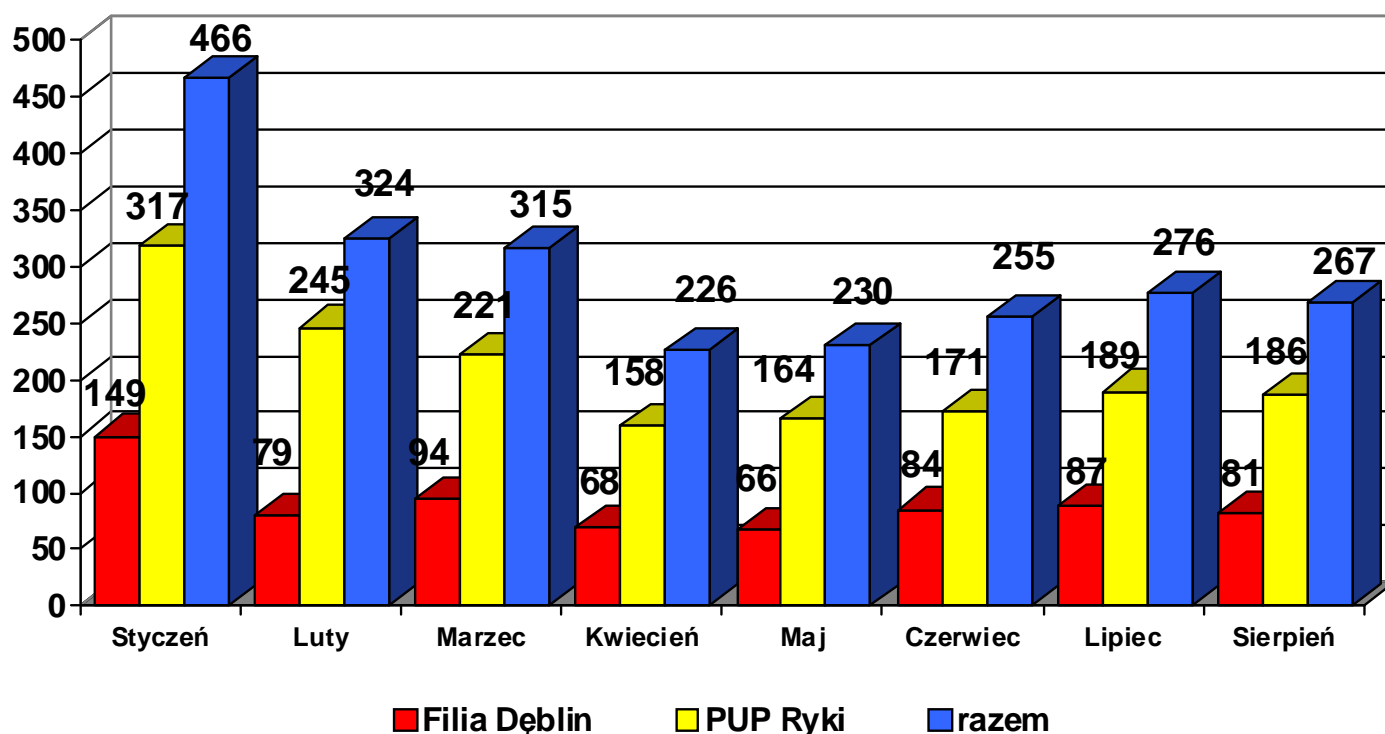
**Liczba osób bezrobotnych zarejestrowanych w Powiatowym Urzędzie Pracy w Rykach w kolejnych miesiącach 2011 r.**



Powyższy wykres pokazuje lekki spadek liczby zarejestrowanych osób bezrobotnych począwszy od początku roku. Na koniec stycznia 2011 r. zarejestrowanych było **2.986 osób**, natomiast na koniec sierpnia **2756** osób. Liczba bezrobotnych zmniejszyła się w tym okresie o **230 osób**, czyli o **7,7%**.

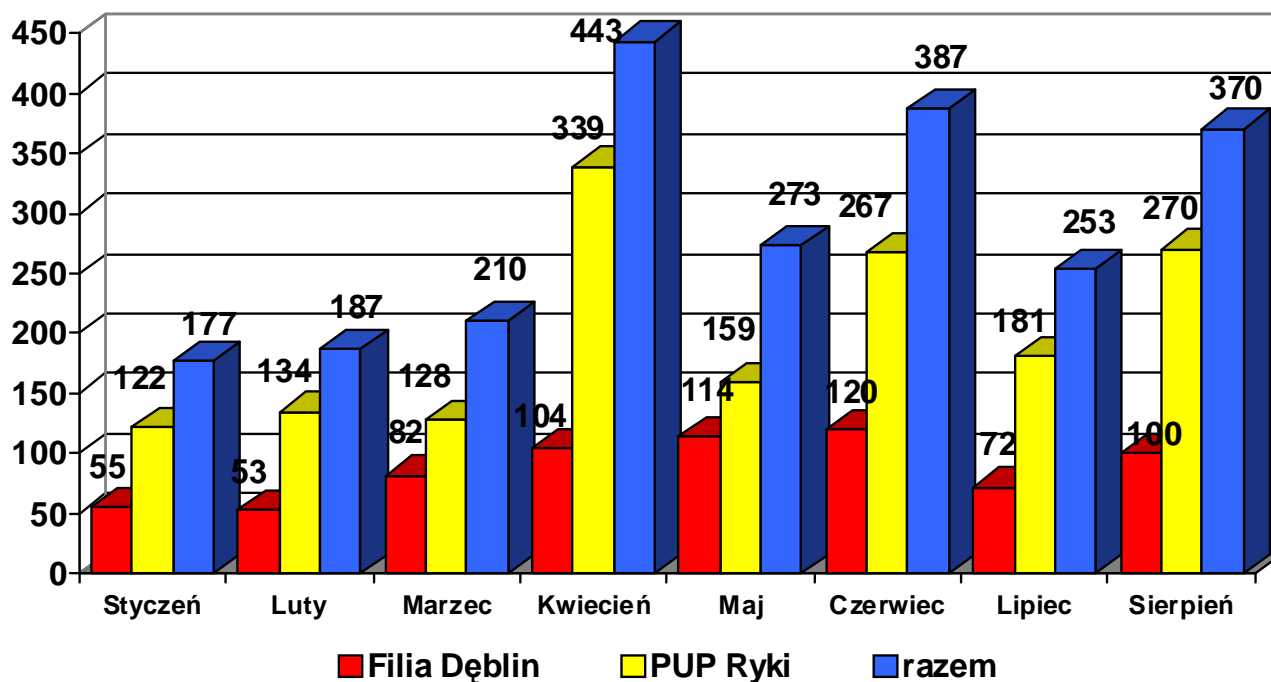
Liczba osób rejestrujących się w kolejnych miesiącach 2011 r.

wyszczególnienie	ogółem	I	II	III	IV	V	VI	VII	VIII
<b>PUP Ryki</b>	1651	317	245	221	158	164	171	189	186
<b>Filia Dęblin</b>	708	149	79	94	68	66	84	87	81
<b>Razem</b>	<b>2359</b>	<b>466</b>	<b>324</b>	<b>315</b>	<b>226</b>	<b>230</b>	<b>255</b>	<b>276</b>	<b>267</b>



Liczba bezrobotnych wyłączonych z ewidencji w kolejnych miesiącach 2011 r.

wyszczególnienie	ogółem	I	II	III	IV	V	VI	VII	VIII
<b>PUP Ryki</b>	1600	122	134	128	339	159	267	181	270
<b>Filia Dęblin</b>	700	55	53	82	104	114	120	72	100
<b>Razem</b>	<b>2300</b>	<b>177</b>	<b>187</b>	<b>210</b>	<b>443</b>	<b>273</b>	<b>387</b>	<b>253</b>	<b>370</b>

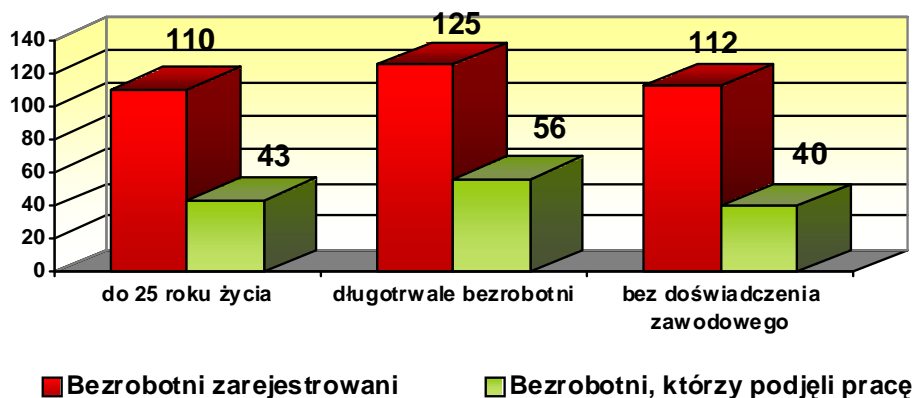


W **sierpniu 2011 r.** zarejestrowało się **267** osób, zaś z ewidencji bezrobotnych wyłączono **370** osób, w związku z czym nastąpił spadek liczby zarejestrowanych bezrobotnych o **103** osoby, w porównaniu do poprzedniego miesiąca. Do najważniejszych przyczyn wyłączeń z ewidencji należały: podjęcia pracy niesubsydiowanej – **138** osób i niepotwierdzenie gotowości do pracy – **132** osoby.

#### Liczba osób zarejestrowanych i wyrejestrowanych w lipcu 2011 r.

wyszczególnienie	osoby zarejestrowane (2)	osoby wyrejestrowane (3)	Różnica: 2-3
PUP Ryki	186	270	- 84
Filia Dęblin	81	100	- 19
<b>Razem</b>	<b>267</b>	<b>370</b>	<b>- 103</b>

#### Wybrane kategorie bezrobotnych w sierpniu 2011 r.

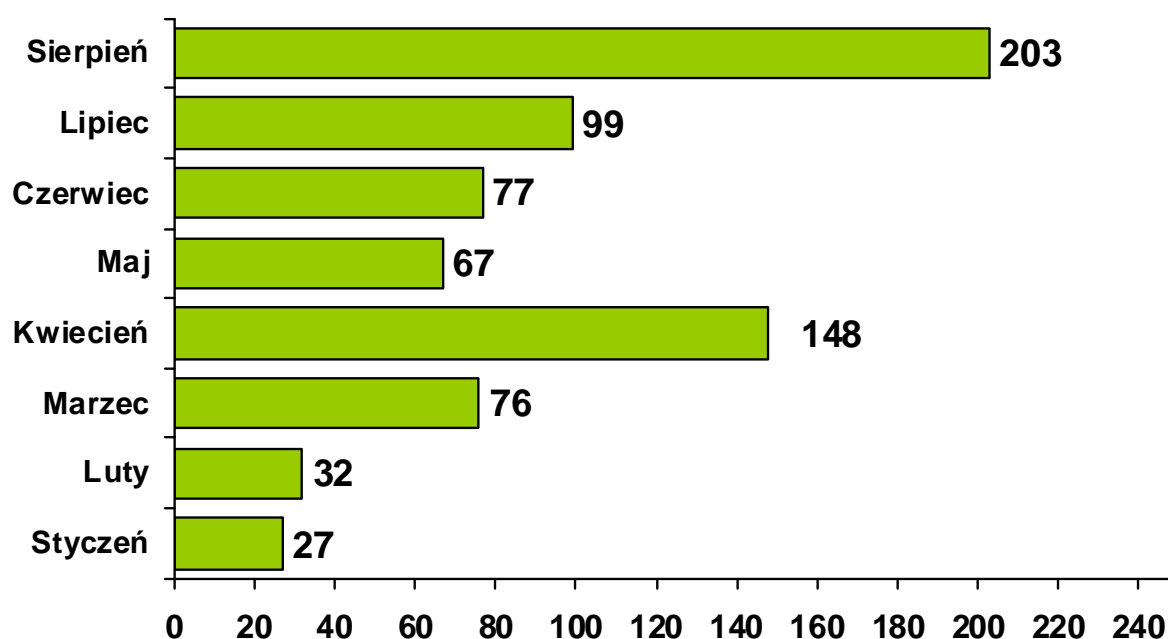


## Osoby w szczególnej sytuacji na rynku pracy zarejestrowane oraz podejmujące pracę w kolejnych miesiącach 2011 r. – w ujęciu narastającym

Wyszczególnienie	Osoby zarejestrowane	Osoby, które podjęły pracę
długotrwale bezrobotni	978	290
bez wykształcenia średniego	889	371
bez doświadczenia zawodowego	882	329
osoby do 25 roku życia	916	260
bez kwalifikacji zawodowych	492	149
osoby powyżej 50 roku życia	282	114
kobiety, które nie podjęły zatrudnienia po urodzeniu dziecka	86	31
samotnie wychowujący dziecko do 18 roku życia	87	38
niepełnosprawni	64	16
które ukończyły szkołę wyższą do 27 roku życia	90	35
osoby, które po odbyciu kary pozbawienia wolności nie podjęły zatrudnienia	40	3

W okresie **02.01.2011 r. – 31.08.2011 r.** spośród rejestrujących się osób bezrobotnych będących w szczególnej sytuacji na rynku pracy najliczniejszą kategorię stanowili: bezrobotni do 25 roku życia – **916** osób oraz bezrobotni długotrwale – **978** osób. W omawianym okresie najwięcej bezrobotnych podejmujących pracę należało do następujących kategorii: bezrobotni bez doświadczenia zawodowego – **329** osób, a także bezrobotni bez wykształcenia średniego – **371** osób.

## Oferty pracy zgłoszone w kolejnych miesiącach 2011 roku



W okresie **02.01.2011 r. – 31.08.2011 r.** Powiatowy Urząd Pracy w Rykach posiadał **723** oferty pracy, w tym Filia Dęblin – **129**.

Wśród tych ofert zgłoszono: **301** ofert pracy subsydiowanej, **356** ofert pracy niesubsydiowanej oraz **66** pracy sezonowej. W ramach pracy subsydiowanej pracodawcy zgłosili następującą liczbę ofert: staży – **185**, prac interwencyjnych – **29**, robót publicznych – **23**, prac społecznie użytecznych - **17** oraz wyposażenia stanowisk pracy - **47**.

#### **Liczba osób skierowanych na poszczególne formy aktywizacji zawodowej w roku 2011 w ujęciu narastającym**

<b>wyszczególnienie</b>	<b>ogółem</b>	<b>w tym kobiety</b>
Staż	<b>181</b>	<b>135</b>
Prace interwencyjne	<b>28</b>	<b>7</b>
Roboty publiczne	<b>24</b>	<b>1</b>
Prace społecznie użyteczne	<b>14</b>	<b>9</b>

W omawianym okresie **19** osób, w tym **5** kobiet otrzymało jednorazowe środki na rozpoczęcie działalności gospodarczej oraz podpisano **11** umów w sprawie refundacji doposażenia lub wyposażenia stanowisk pracy – łącznie dla **11** osób.

W okresie **02.01.2011 r. – 31.08.2011 r.** w zakresie poradnictwa zawodowego i informacji zawodowej realizowano:

- rozmowy wstępne - **475**
- porady indywidualne – **942** osoby/ **1382** wizyty
- porady grupowe – **149** osób/ **16** grup,
- indywidualne informacje zawodowe – **218** osób,
- grupowe informacje zawodowe - **173** osób/ **16** grup,

Według stanu na koniec okresu sprawozdawczego **1321** osób bezrobotnych, oraz **14** osób poszukujących pracy realizowało Indywidualne Plany Działania.

W okresie **02.01.2011 r. – 31.08.2011 r.**, zorganizowano **8** szkoleń w ramach Klubu Pracy, w których uczestniczyło łącznie – **78** osób. Ponadto w zajęciach aktywizacyjnych uczestniczyło **110** osób.

#### **SZKOLENIA**

W okresie **02.01.2011 r. – 31.08.2011 r.**, zorganizowano **8** szkoleń indywidualnych: prawo jazdy kategorii C + E – **1** osoba, Spawanie metodą TIG w osłonie argonu – **1** osoba, operator ładowarki jednonaczyniowej kl. III – **1** osoba, operator koparko – ładowarki kl. III – **1** osoba, prawo jazdy kat. D – **1** osoba, Konstrukcja odzieży – **1** osoba, Akademia makijażu – **1** osoba, Operator żurawia przenośnego HDS – **1** osoba.

Wszystkie szkolenia zostały zakończone.

Ponadto w omawianym okresie zrealizowano **2** szkolenia grupowe Finansowane ze środków Funduszu Pracy w następujących kierunkach:

1. „Nowoczesne techniki sprzedaży z obsługą kas fiskalnych i komputera” – **15** osób;
2. „Kompleksowa obsługa magazynu” – **15** osób.

Według stanu na koniec okresu, którego dotyczy niniejsza informacja, po zakończeniu udziału w szkoleniu **7** osób podjęło pracę, w tym **1** osoba w ramach wyposażenia lub wyposażenia stanowiska pracy, **1** osoba rozpoczęła prowadzenie działalności gospodarczej, zaś **1** osoba została skierowana do odbycia stażu.

### **Dostępność usług poradnictwa zawodowego i pośrednictwa pracy**

Liczba zarejestrowanych osób bezrobotnych przypadająca na 1 pośrednika pracy oraz 1 doradcę zawodowego:

wyszczególnienie	Wartość bazowa (z 2009 r.)	Sierpień 2011	Wzrost dostępności usług w stosunku do roku 2009	
			w miesiącu	średnio w okresie realizacji projektu
poradnictwo zawodowe	<b>826</b>	<b>689</b>	<b>17%</b>	<b>15%</b>
pośrednictwo pracy	<b>413</b>	<b>345</b>	<b>16%</b>	<b>15%</b>

Sporządził:  
Jacek Łukasiak

---

\* Dane prezentowane w związku z rozpoczęciem realizacji projektu „Nowa kadra – większe możliwości”, współfinansowanego z Europejskiego Funduszu Społecznego – Poddziałanie 6.1.2 Programu Operacyjnego Kapitał Ludzki.