

**INFORMACJA
O SYTUACJI NA RYNKU PRACY NA TERENIE DZIAŁANIA
POWIATOWEGO URZĘDU PRACY W RYKACH
ZA OKRES 02.01.2011 r. – 31.07.2011 r.**

Liczba osób bezrobotnych zarejestrowanych w Powiatowym Urzędzie Pracy w Rykach wg stanu na dzień **31.07.2011 r.**

wyszczególnienie	Ogółem		Ryki		Filia Dęblin	
	Liczba osób	%	Liczba osób	%	Liczba osób	%
Zarejestrowane osoby bezrobotne	2859	100	2087	73,0	772	27,0
Zarejestrowane osoby bezrobotne z prawem do zasiłku	248	8,7	169	5,9	79	2,8
Zarejestrowane osoby poszukujące pracy	97	3,4	65	2,3	32	1,1

Stopy bezrobocia w kolejnych miesiącach 2011 r. [w %]

wyszczególnienie	styczeń	luty	marzec	kwiecień	maj	czerwiec
powiat rycki	13,4	13,9	14,3	13,5	13,3	12,8
woj. lubelskie	13,8	14,1	14,1	13,6	13,1	12,6
kraj	13,0	13,2	13,1	12,6	12,2	11,8

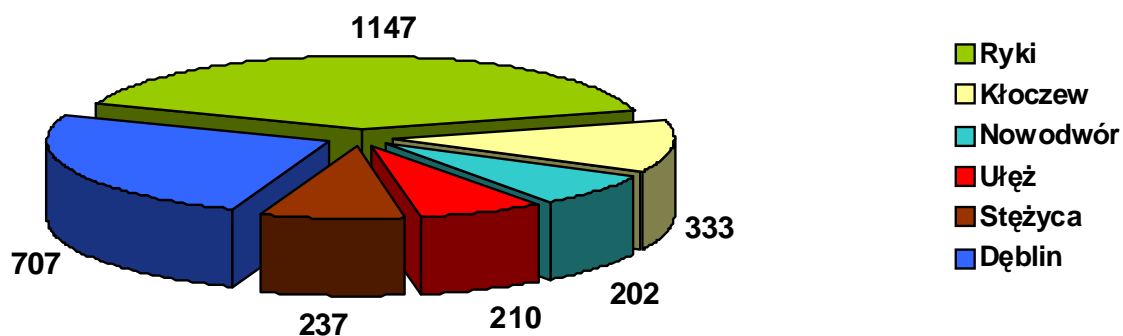
Bezrobotni w szczególnie niekorzystnej sytuacji na rynku pracy wg stanu na dzień 31.07.2011 r.

Wyszczególnienie	Ogółem	Ryki	Filia Dęblin
liczba bezrobotnych	2859 (100%)	2087 (73,1%)	772 (27,0%)
z prawem do zasiłku	248 (8,7%)	169 (5,9%)	79 (2,8%)
zamieszkali na wsi	1602 (56,0%)	1602 (56,0%)	0 (0,0%)
długotrwale bezrobotni	1459 (51,0%)	1113 (38,9%)	346 (12,1%)
bez wykształcenia średniego	1302 (45,5%)	990 (34,6%)	312 (10,9%)
bez doświadczenia zawodowego	1007 (35,2%)	795 (27,8%)	212 (7,4%)
do 25 roku życia	795 (27,8%)	650 (22,7%)	145 (5,1%)
bez kwalifikacji zawodowych	671 (23,5%)	523 (18,3%)	148 (5,2%)
powyżej 50 roku życia	478 (16,7%)	326 (11,4%)	152 (5,2%)
kobiety, które nie podjęły zatrudnienia po urodzeniu dziecka	198 (6,9%)	128 (4,5%)	70 (2,4%)
samotnie wychowujący dziecko do 18 roku życia	145 (5,1%)	97 (3,4%)	48 (1,7%)
niepełnosprawni	85 (3,0%)	64 (2,2%)	21 (0,8%)
osoby które ukończyły szkołę wyższą do 27 roku życia	29 (1,0%)	23 (0,8%)	6 (0,2%)
osoby, które po odbyciu kary pozbawienia wolności nie podjęły zatrudnienia	50 (1,7%)	33 (1,2%)	17 (0,5%)

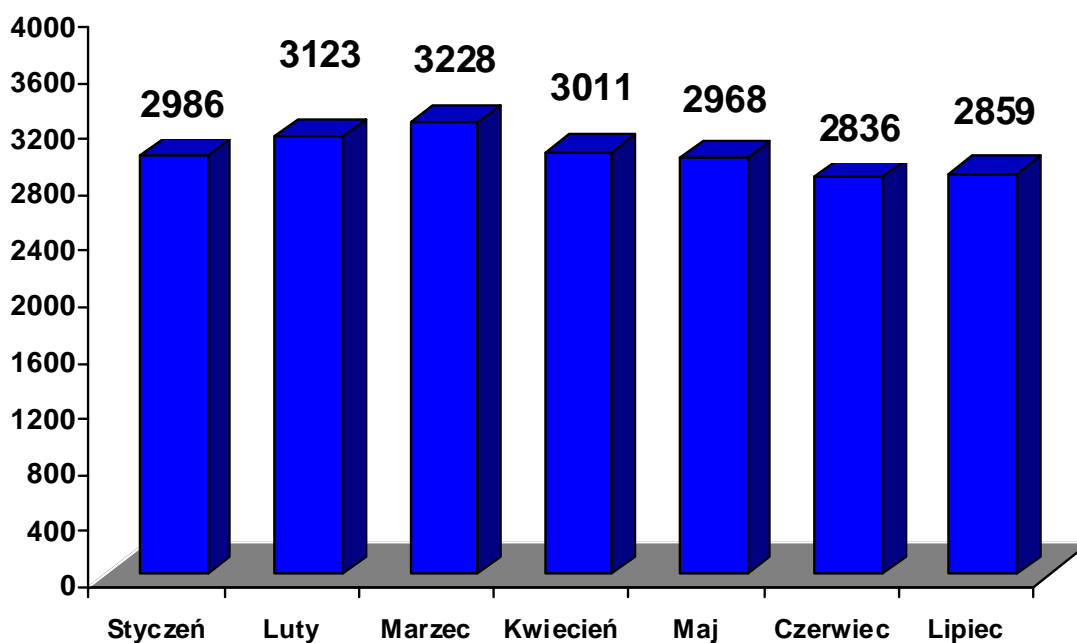
Według stanu na koniec lipca 2011 r. najliczniejszą grupę bezrobotnych stanowili: **długotrwale bezrobotni – 1.459 osób (51%)** oraz **osoby bez wykształcenia średniego – 1.302 osoby (45,5%)**. Wśród osób w szczególnej sytuacji na rynku pracy najmniej zarejestrowanych było bezrobotnych **którzy ukończyli szkołę wyższą do 27 roku życia - 29 osób (1%)** oraz **bezrobotnych którzy po odbyciu kary pozbawienia wolności nie podjęły zatrudnienia – 50 osób (1,7%)**.

Liczba zarejestrowanych osób bezrobotnych w poszczególnych gminach powiatu ryckiego wg stanu na dzień 30.06.2011 r.

Gmina/ Miasto	liczba osób bezrobotnych		
	ogółem	w tym kobiety	[%]
Ryki	1147	554	40,4
Dęblin	707	388	24,9
Kłoczew	333	150	11,8
Stężycza	237	107	8,4
Nowodwór	202	88	7,1
Ułęż	210	111	7,4
Razem	2836	1398	100,0



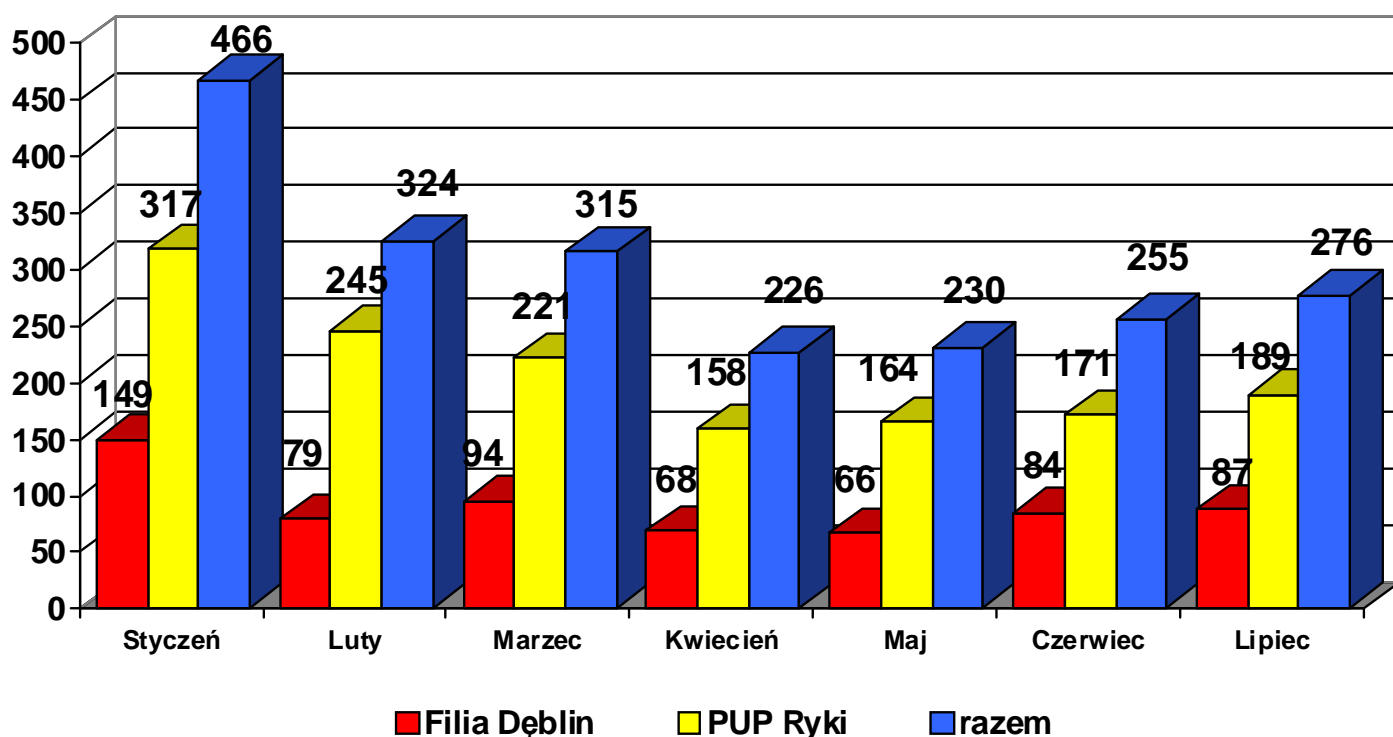
Liczba osób bezrobotnych zarejestrowanych w Powiatowym Urzędzie Pracy w Rykach w kolejnych miesiącach 2011 r.



Powyższy wykres pokazuje lekki spadek liczby zarejestrowanych osób bezrobotnych począwszy od początku roku. Na koniec stycznia 2011 r. zarejestrowanych było **2.986 osób**, natomiast na koniec lipca **2859** osób. Liczba bezrobotnych zmniejszyła się w tym okresie o **127 osób**, czyli o **4,2%**.

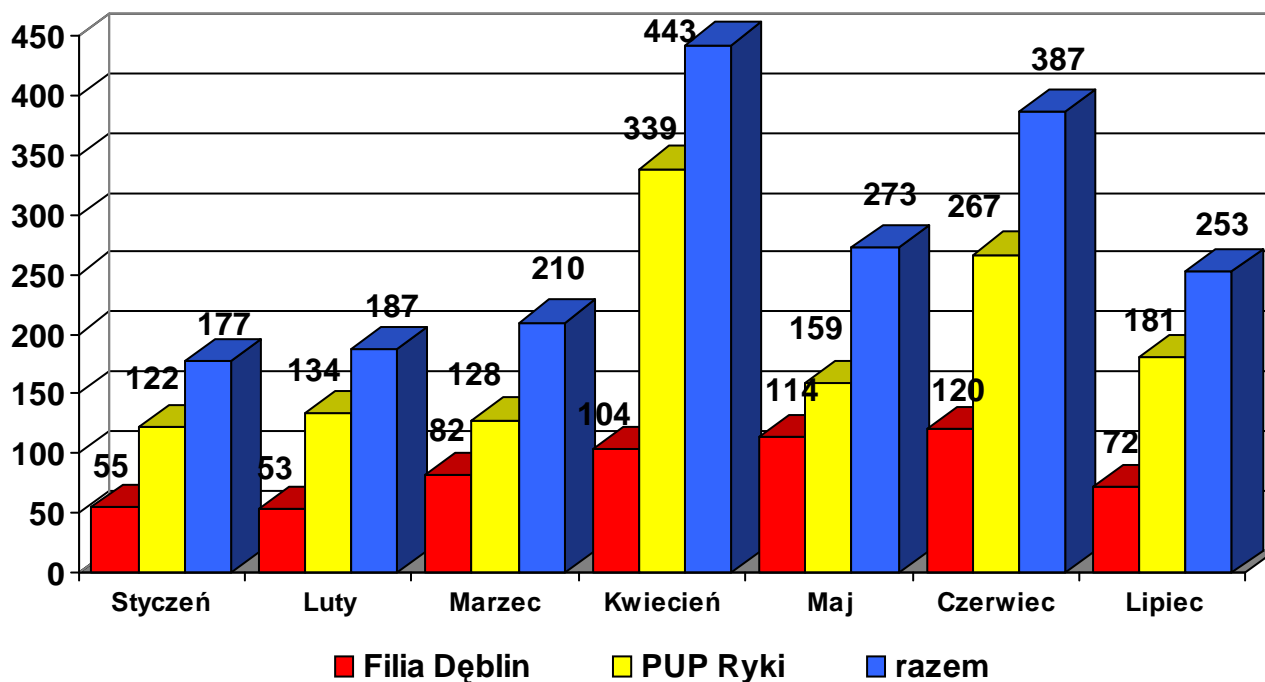
Liczba osób rejestrujących się w kolejnych miesiącach 2011 r.

wyszczególnienie	ogółem	I	II	III	IV	V	VI	VII
PUP Ryki	1465	317	245	221	158	164	171	189
Filia Dęblin	627	149	79	94	68	66	84	87
Razem	2092	466	324	315	226	230	255	276



Liczba bezrobotnych wyłączonych z ewidencji w kolejnych miesiącach 2011 r.

wyszczególnienie	ogółem	I	II	III	IV	V	VI	VII
PUP Ryki	1330	122	134	128	339	159	267	181
Filia Dęblin	600	55	53	82	104	114	120	72
Razem	1930	177	187	210	443	273	387	253

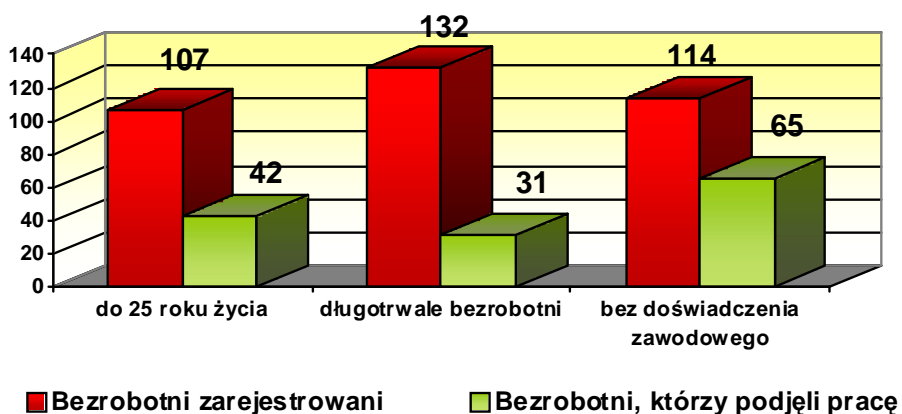


W lipcu 2011 r. zarejestrowało się 276 osób, zaś z ewidencji bezrobotnych wyłączono 253 osoby, w związku z czym nastąpił wzrost liczby zarejestrowanych bezrobotnych o 23 osoby, w porównaniu do poprzedniego miesiąca. Do najważniejszych przyczyn wyłączeń z ewidencji należały: podjęcia pracy niesubsydiowanej – 89 osób oraz niepotwierdzenie gotowości do pracy – 64 osoby.

Liczba osób zarejestrowanych i wyrejestrowanych w lipcu 2011 r.

wyszczególnienie	osoby zarejestrowane (2)	osoby wyrejestrowane (3)	Różnica: 2-3
PUP Ryki	189	181	8
Filia Dęblin	87	72	15
Razem	276	253	23

Wybrane kategorie bezrobotnych w lipcu 2011 r.

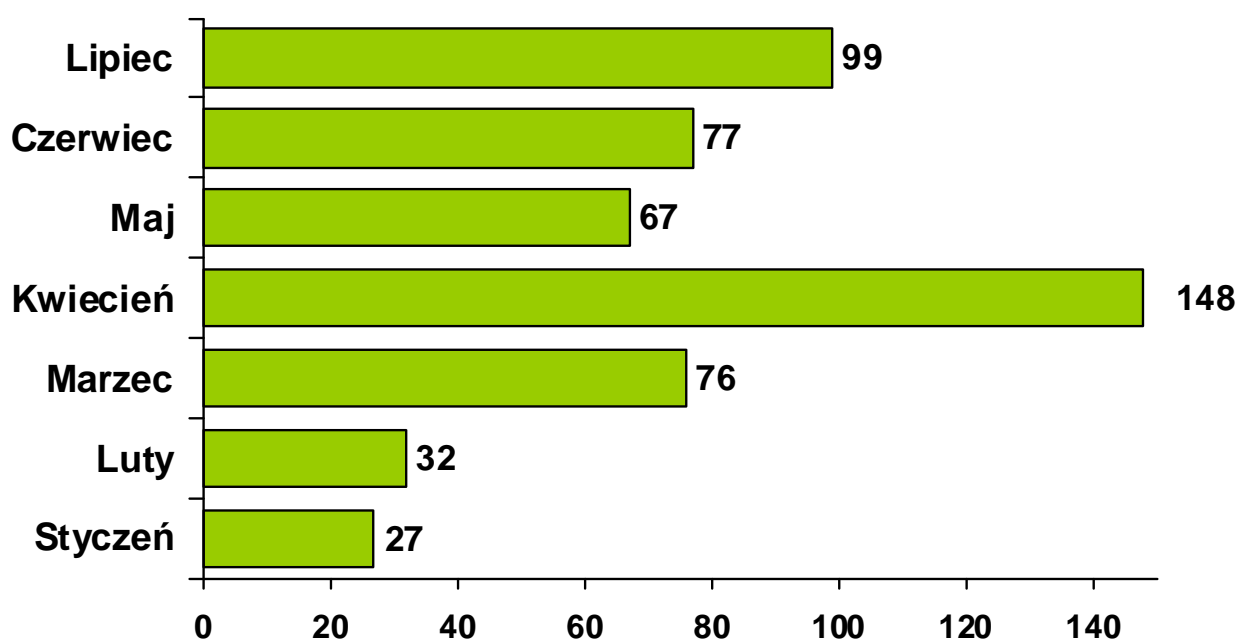


Osoby w szczególnej sytuacji na rynku pracy zarejestrowane oraz podejmujące pracę w kolejnych miesiącach 2011 r. – w ujęciu narastającym

Wyszczególnienie	Osoby zarejestrowane	Osoby, które podjęły pracę
długotrwale bezrobotni	853	234
bez wykształcenia średniego	791	319
bez doświadczenia zawodowego	770	289
osoby do 25 roku życia	806	217
bez kwalifikacji zawodowych	435	129
osoby powyżej 50 roku życia	245	97
kobiety, które nie podjęły zatrudnienia po urodzeniu dziecka	75	25
samotnie wychowujący dziecko do 18 roku życia	79	31
niepełnosprawni	54	14
które ukończyły szkołę wyższą do 27 roku życia	76	30
osoby, które po odbyciu kary pozbawienia wolności nie podjęły zatrudnienia	35	1

W okresie **02.01.2011 r. – 31.07.2011 r.** spośród rejestrujących się osób bezrobotnych będących w szczególnej sytuacji na rynku pracy najliczniejszą kategorię stanowili: bezrobotni do 25 roku życia – **806** osób oraz bezrobotni długotrwale – **853** osoby. W omawianym okresie najwięcej bezrobotnych podejmujących pracę należało do następujących kategorii: bezrobotni bez doświadczenia zawodowego – **289** osób, a także bezrobotni bez wykształcenia średniego – **319** osób.

Oferty pracy zgłoszone w kolejnych miesiącach 2011 roku



W okresie **02.01.2011 r. – 31.07.2011 r.** Powiatowy Urząd Pracy w Rykach posiadał **526** ofert pracy, w tym Filia Dęblin – **118**.

Wśród tych ofert zgłoszono: **256** ofert pracy subsydiowanej, **264** ofert pracy niesubsydiowanej oraz **6** pracy sezonowej. W ramach pracy subsydiowanej pracodawcy zgłosili następującą liczbę ofert: staży – **145**, prac interwencyjnych – **28**, robót publicznych – **23**, prac społecznie użytecznych - **17** oraz wyposażenia stanowisk pracy - **43**.

Liczba osób skierowanych na poszczególne formy aktywizacji zawodowej w roku 2011 w ujęciu narastającym

wyszczególnienie	ogółem	w tym kobiety
Staż	141	101
Prace interwencyjne	28	7
Roboty publiczne	22	1
Prace społecznie użyteczne	14	9

W omawianym okresie **17** osób, w tym **4** kobiety otrzymały jednorazowe środki na rozpoczęcie działalności gospodarczej oraz podpisano **11** umów w sprawie refundacji doposażenia lub wyposażenia stanowisk pracy – łącznie dla **11** osób.

W okresie **02.01.2011 r. – 31.07.2011 r.** w zakresie poradnictwa zawodowego i informacji zawodowej realizowano:

- rozmowy wstępne - **388**
- porady indywidualne – **825** osób/ **1210** wizyt
- porady grupowe – **135** osób/ **14** grup,
- indywidualne informacje zawodowe – **202** osoby,
- grupowe informacje zawodowe - **140** osób/ **15** grup,

Według stanu na koniec okresu sprawozdawczego **1257** osobom bezrobotnym, oraz **21** osobom poszukującym pracy opracowano Indywidualne Plany Działania.

W okresie **02.01.2011 r. – 31.07.2011 r.**, zorganizowano **6** szkoleń w ramach Klubu Pracy, w których uczestniczyło łącznie – **61** osób. Ponadto w zajęciach aktywizacyjnych uczestniczyło **110** osób.

SZKOLENIA

W okresie **02.01.2011 r. – 31.07.2011 r.**, zorganizowano **8** szkoleń indywidualnych: prawo jazdy kategorii C + E – **1** osoba, Spawanie metodą TIG w osłonie argonu – **1** osoba, operator ładowarki jednonaczyniowej kl. III – **1** osoba, operator koparko – ładowarki kl. III – **1** osoba, prawo jazdy kat. D – **1** osoba, Konstrukcja odzieży – **1** osoba, Akademia makijażu – **1** osoba, Operator żurawia przenośnego HDS – **1** osoba.

Wszystkie szkolenia zostały zakończone.

Ponadto w omawianym okresie zrealizowano **2** szkolenia grupowe Finansowane ze środków Funduszu Pracy w następujących kierunkach:

1. „Nowoczesne techniki sprzedaży z obsługą kas fiskalnych i komputera” – **15** osób;
2. „Kompleksowa obsługa magazynu” – **15** osób.

Dostępność usług poradnictwa zawodowego i pośrednictwa pracy

Liczba zarejestrowanych osób bezrobotnych przypadająca na 1 pośrednika pracy oraz 1 doradcę zawodowego:*

wyszczególnienie	Wartość bazowa (z 2009 r.)	Lipiec 2011	Wzrost dostępności usług w stosunku do roku 2009	
			w miesiącu	średnio w okresie realizacji projektu
poradnictwo zawodowe	826	714	14%	15%
pośrednictwo pracy	413	357	13%	15%

Sporządził:
Jacek Łukasiak

* Dane prezentowane w związku z rozpoczęciem realizacji projektu „Nowa kadra – większe możliwości”, współfinansowanego z Europejskiego Funduszu Społecznego – Poddziałanie 6.1.2 Programu Operacyjnego Kapitał Ludzki.