

**INFORMACJA
O SYTUACJI NA RYNKU PRACY NA TERENIE DZIAŁANIA
POWIATOWEGO URZĘDU PRACY W RYKACH
ZA OKRES 02.01.2011 r. – 30.06.2011 r.**

Liczba osób bezrobotnych zarejestrowanych w Powiatowym Urzędzie Pracy w Rykach wg stanu na dzień **30.06.2011 r.**

wyszczególnienie	Ogółem		Ryki		Dęblin	
	Liczba osób	%	Liczba osób	%	Liczba osób	%
Zarejestrowane osoby bezrobotne	2836	100	2129	75,1	707	24,9
Zarejestrowane osoby bezrobotne z prawem do zasiłku	282	9,9	194	6,8	88	3,1
Zarejestrowane osoby poszukujące pracy	92	3,2	61	2,1	31	1,1

Stopy bezrobocia w kolejnych miesiącach 2011 r. [w %]

wyszczególnienie	styczeń	luty	marzec	kwiecień	maj
powiat rycki	13,4	13,9	14,3	13,5	13,3
woj. lubelskie	13,8	14,1	14,1	13,6	13,1
kraj	13,0	13,2	13,1	12,6	12,2

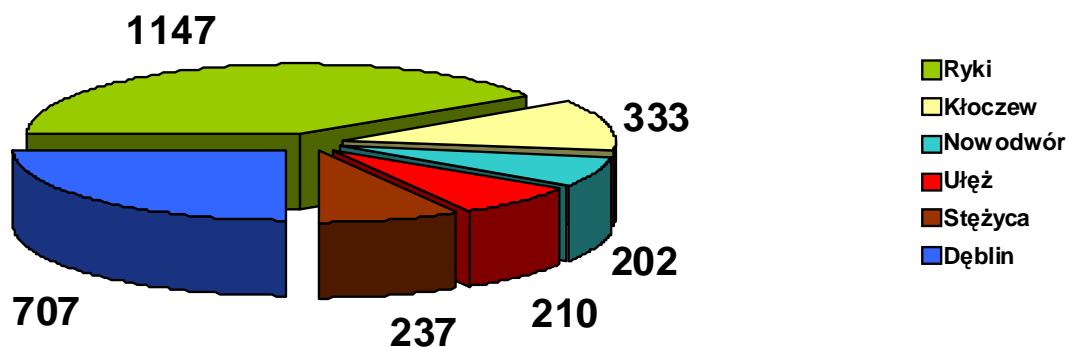
Bezrobotni w szczególnie niekorzystnej sytuacji na rynku pracy wg stanu na dzień 30.06.2011 r.

Wyszczególnienie	Ogółem	PUP Ryki	Filia Dęblin
liczba zarejestrowanych bezrobotnych	2836 (100%)	2129 (75,1%)	707 (24,9%)
z prawem do zasiłku	282 (9,9%)	194 (6,8%)	88 (3,1%)
zamieszkali na wsi	1586 (55,9%)	1586 (55,9%)	0 (0,0%)
długotrwale bezrobotni	1406 (49,6%)	1075 (37,9%)	331 (11,7%)
bez wykształcenia średniego	1330 (46,9%)	1022 (36,0%)	308 (10,9%)
bez doświadczenia zawodowego	995 (35,1%)	788 (27,8%)	207 (7,3%)
osoby do 25 roku życia	809 (28,5%)	667 (23,5%)	142 (5,0%)
bez kwalifikacji zawodowych	681 (24,0%)	533 (18,8%)	148 (5,2%)
osoby powyżej 50 roku życia	484 (17,1%)	329 (11,6%)	155 (5,5%)
kobiety, które nie podjęły zatrudnienia po urodzeniu dziecka	199 (7,0%)	127 (4,5%)	72 (2,5%)
samotnie wychowujący dziecko do 18 roku życia	143 (5,0%)	98 (3,5%)	45 (1,5%)
niepełnosprawni	76 (2,7%)	56 (2,0%)	20 (0,7%)
które ukończyły szkołę wyższą do 27 roku życia	39 (1,4%)	28 (1,0%)	11 (0,4%)
osoby, które po odbyciu kary pozbawienia wolności nie podjęły zatrudnienia	49 (1,7%)	31 (1,1%)	18 (0,6%)

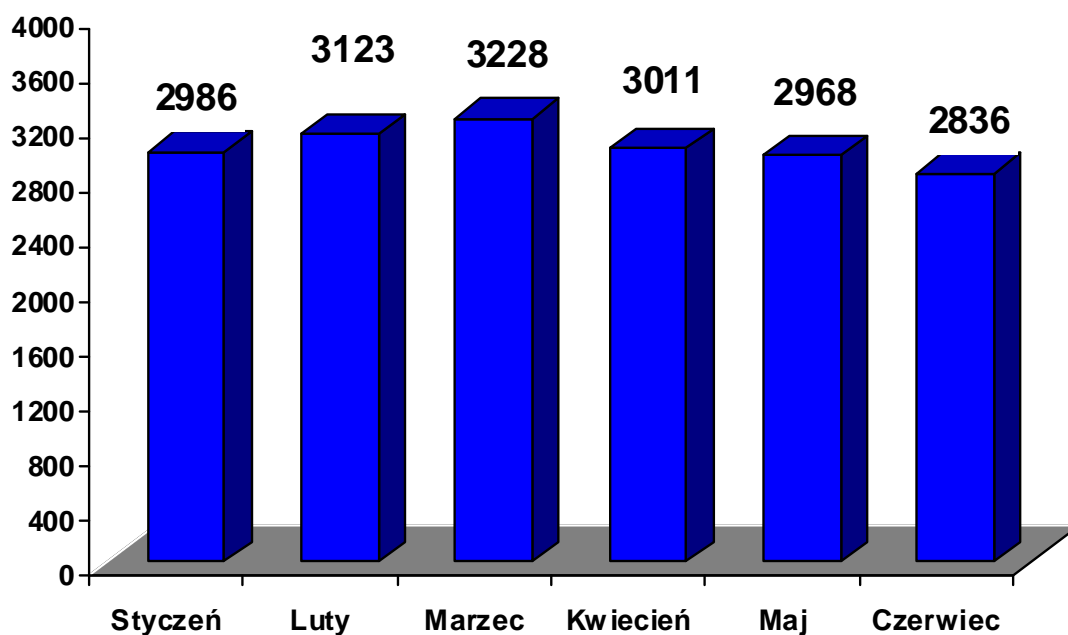
Według stanu na koniec **czerwca 2011 r.** najliczniejszą grupę bezrobotnych stanowili: **długotrwale bezrobotni – 1.406 osób** (49,6%) oraz **osoby bez wykształcenia średniego – 1.330 osób** (46,9%). Wśród osób w szczególnej sytuacji na rynku pracy najmniej zarejestrowanych było bezrobotnych **którzy ukończyli szkołę wyższą do 27 roku życia - 39 osób** (1,4%) oraz **bezrobotnych którzy po odbyciu kary pozbawienia wolności nie podjęły zatrudnienia – 49 osób** (1,7%).

Liczba zarejestrowanych osób bezrobotnych w poszczególnych gminach powiatu ryckiego wg stanu na dzień 30.06.2011 r.

Gmina/ Miasto	liczba osób bezrobotnych		
	ogółem	w tym kobiety	[%]
Ryki	1147	554	40,4
Dęblin	707	388	24,9
Kłoczew	333	150	11,8
Stężyca	237	107	8,4
Nowodwór	202	88	7,1
Ułęż	210	111	7,4
Razem	2836	1398	100,0



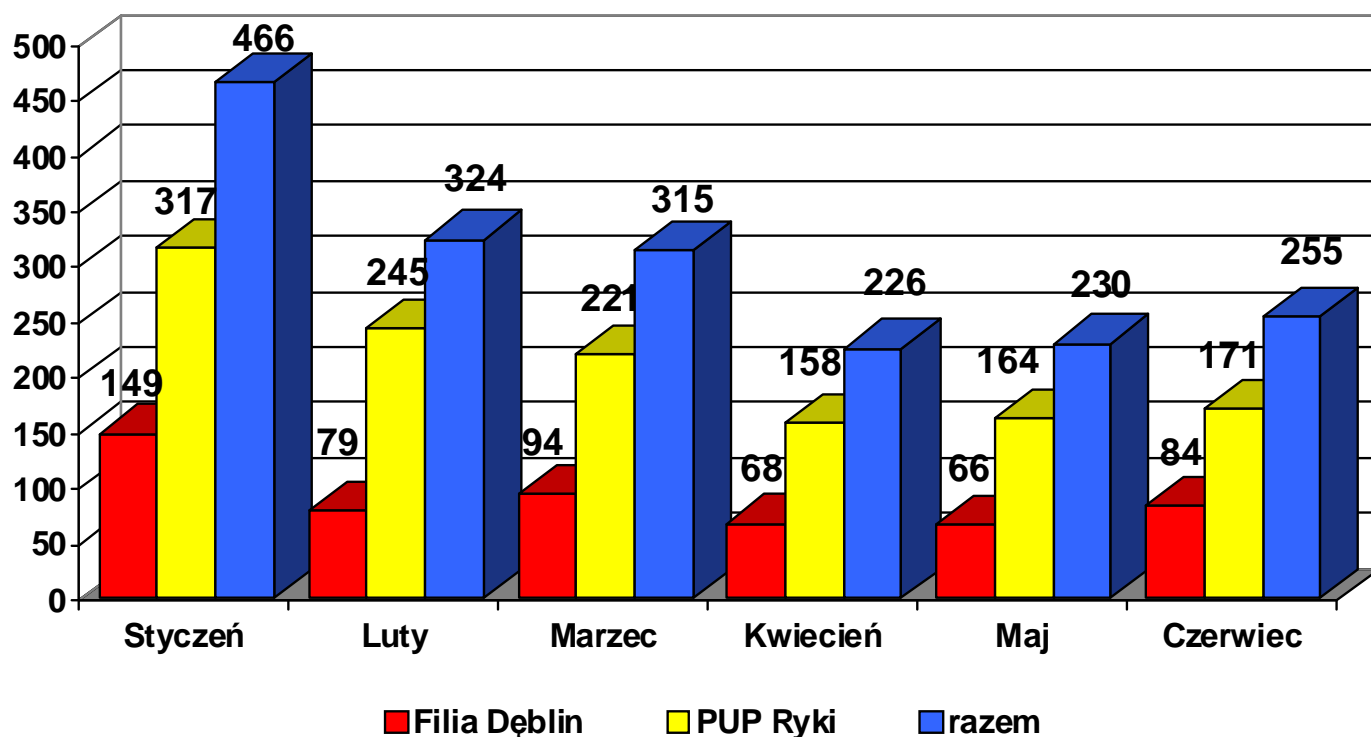
Liczba osób bezrobotnych zarejestrowanych w Powiatowym Urzędzie Pracy w Rykach w kolejnych miesiącach 2011 r.



Powyższy wykres pokazuje utrzymywanie się liczby zarejestrowanych osób bezrobotnych na stałym poziomie począwszy od początku roku. Na koniec stycznia 2011 r. zarejestrowanych było **2.986 osób**, natomiast na koniec czerwca **2836 osób**. Liczba bezrobotnych zmniejszyła się w tym okresie o **150 osób**, czyli o **5%**.

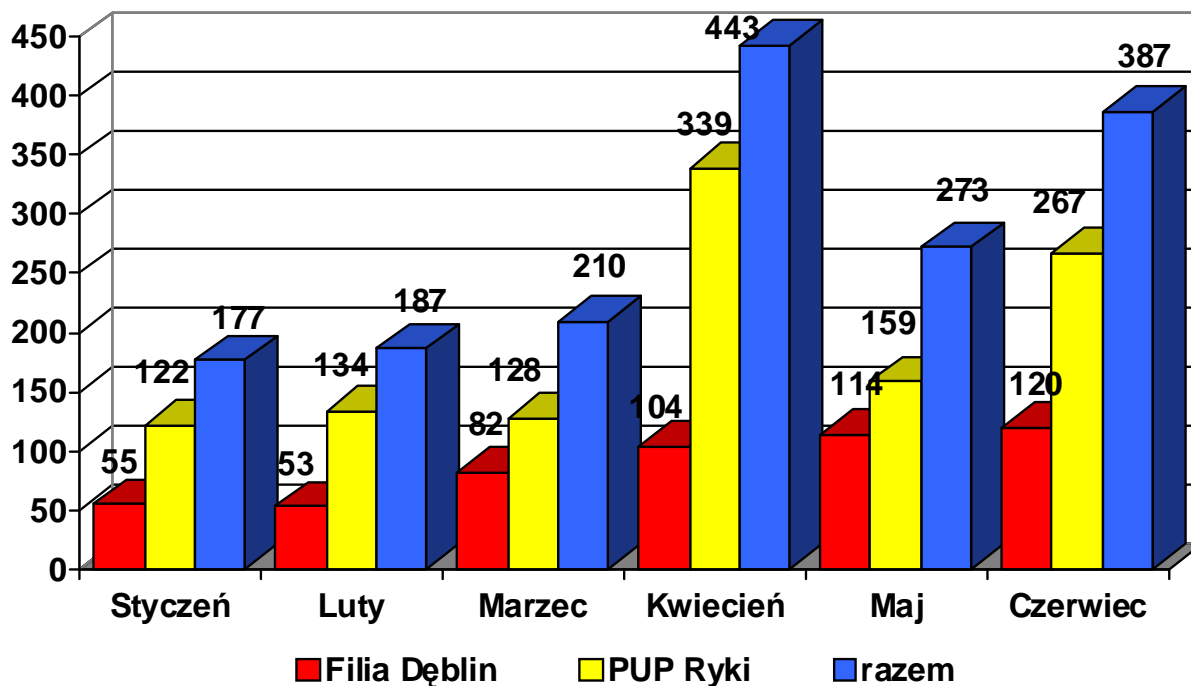
Liczba osób rejestrujących się w kolejnych miesiącach 2011 r.

wyszczególnienie	ogółem	I	II	III	IV	V	VI
PUP Ryki	1276	317	245	221	158	164	171
Filia Dęblin	540	149	79	94	68	66	84
Razem	1816	466	324	315	226	230	255



Liczba bezrobotnych wyłączonych z ewidencji w kolejnych miesiącach 2011 r.

Wyszczególnienie	ogółem	I	II	III	IV	V	VI
PUP Ryki	1149	122	134	128	339	159	267
Filia Dęblin	528	55	53	82	104	114	120
Razem	1677	177	187	210	443	273	387



W okresie miesiąca **czerwcu 2011 r.** zarejestrowało się **255** osób, zaś z ewidencji bezrobotnych wyłączono **387** osób, w związku z czym nastąpił spadek liczby zarejestrowanych bezrobotnych o **132** osoby, w porównaniu do poprzedniego miesiąca. Do najważniejszych przyczyn wyłączeń z ewidencji należały: podjęcia pracy niesubsydiowanej – **135** osób oraz niepotwierdzenie gotowości do pracy – **132** osoby.

Liczba osób zarejestrowanych i wyrejestrowanych w czerwcu 2011 r.

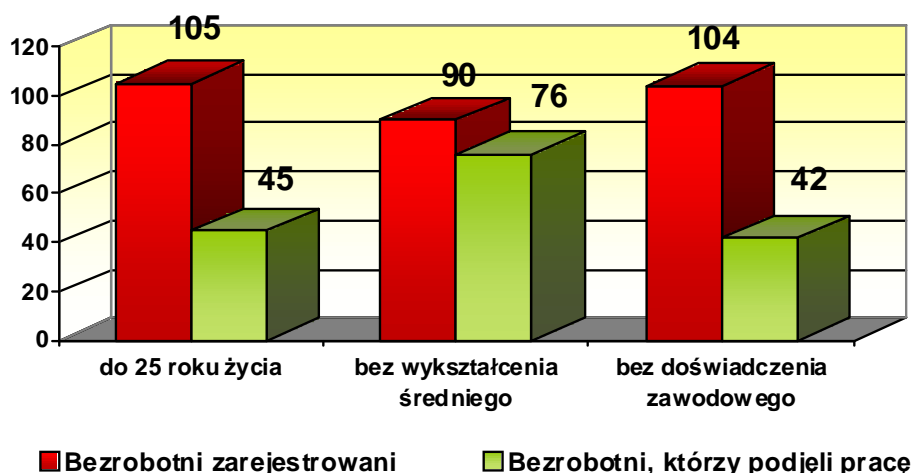
wyszczególnienie	osoby zarejestrowane (2)	osoby wyrejestrowane (3)	Różnica: 2-3
PUP Ryki	171	267	- 96
Filia Dęblin	84	120	- 36
Razem	255	387	- 132

Osoby w szczególnej sytuacji na rynku pracy zarejestrowane oraz podejmujące pracę w kolejnych miesiącach 2011 r. – w ujęciu narastającym

Wyszczególnienie	Osoby zarejestrowane	Osoby, które podjęły pracę
długotrwale bezrobotni	721	203
bez wykształcenia średniego	716	278
bez doświadczenia zawodowego	656	218
osoby do 25 roku życia	674	217
bez kwalifikacji zawodowych	384	113
osoby powyżej 50 roku życia	219	81
kobiety, które nie podjęły zatrudnienia po urodzeniu dziecka	64	22
samotnie wychowujący dziecko do 18 roku życia	66	28
niepełnosprawni	42	13
które ukończyły szkołę wyższą do 27 roku życia	62	25
osoby, które po odbyciu kary pozbawienia wolności nie podjęły zatrudnienia	32	3

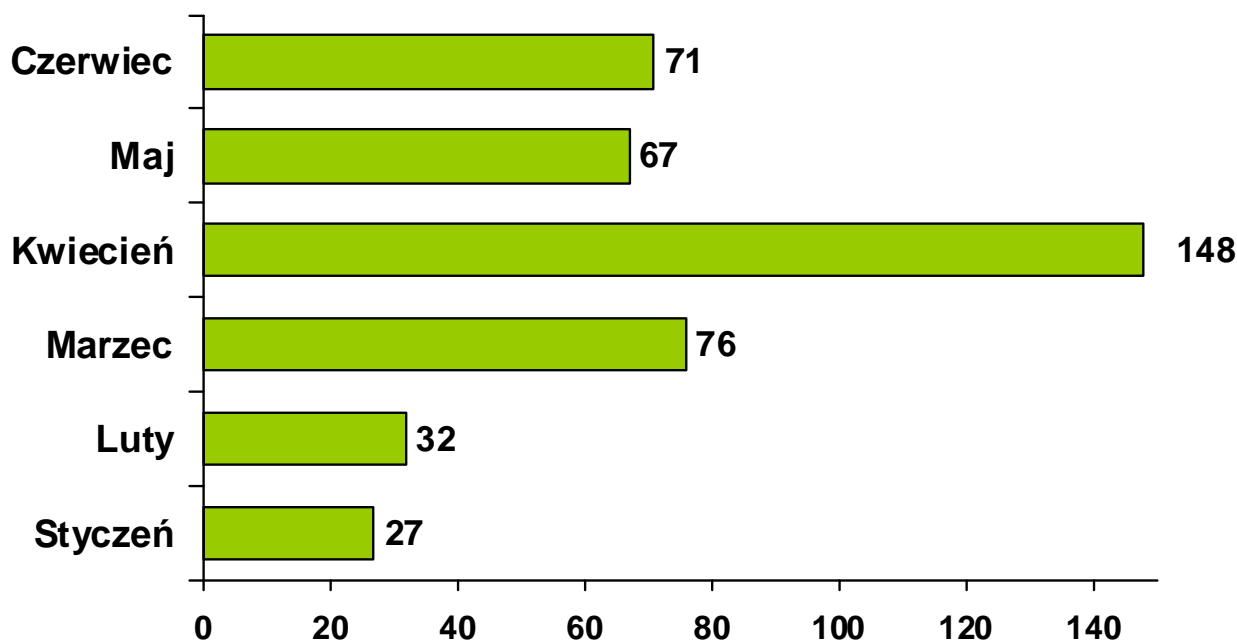
W okresie **02.01.2011 r. – 30.06.2011 r.** spośród osób bezrobotnych będących w szczególnej sytuacji na rynku pracy najliczniejszą kategorię stanowili: bezrobotni bez wykształcenia średniego – **716** osób oraz bezrobotni długotrwale – **721** osób. W omawianym okresie najwięcej bezrobotnych podejmujących pracę należało do następujących kategorii: bezrobotni bez doświadczenia zawodowego – **218** osób, a także bezrobotni bez wykształcenia średniego – **278** osób.

Wybrane kategorie bezrobotnych w czerwcu 2011 r.



W okresie **02.01.2011 r. – 30.06.2011 r.** Powiatowy Urząd Pracy w Rykach posiadał **427** ofert pracy, w tym Filia Dęblin – **89**. Wśród tych ofert zgłoszono: **191** ofert pracy subsydiowanej, **230** ofert pracy niesubsydiowanej oraz **6** pracy sezonowej. W ramach pracy subsydiowanej pracodawcy zgłosili następującą liczbę ofert: staży – **104**, prac interwencyjnych – **21**, robót publicznych – **15**, prac społecznie użytecznych - **17** oraz wyposażenia stanowisk pracy - **34**.

Oferty pracy zgłoszone w kolejnych miesiącach 2011 roku



Liczba osób skierowanych na poszczególne formy aktywizacji zawodowej w roku 2011 w ujęciu narastającym

wyszczególnienie	ogółem	w tym kobiety
Staż	103	75
Prace interwencyjne	21	6
Roboty publiczne	15	0
Prace społecznie użyteczne	14	9

W omawianym okresie **15** osób, w tym **4** kobiety otrzymały jednorazowe środki na rozpoczęcie działalności gospodarczej oraz podpisano **5** umów w sprawie refundacji doposażenia lub wyposażenia stanowisk pracy – łącznie dla **5** osób.

W okresie **02.01.2011 r. – 30.06.2011 r.** w zakresie poradnictwa zawodowego i informacji zawodowej realizowano:

- rozmowy wstępne - **300**
- porady indywidualne – **711** osób/ **1036** wizyt
- porady grupowe – **127** osób/ **13** grup,
- indywidualne informacje zawodowe – **186** osób,
- grupowe informacje zawodowe - **132** osoby/ **14** grup,
- pomoc pracodawcom – **0**,

Według stanu na koniec okresu sprawozdawczego **1211** osobom bezrobotnym, oraz **21** osobom poszukującym pracy opracowano Indywidualne Plany Działania.

W okresie **02.01.2011 r. – 30.06.2011 r.**, zorganizowano **6** szkoleń w ramach Klubu Pracy, w których uczestniczyło łącznie – **61** osób. Ponadto w zajęciach aktywizacyjnych uczestniczyło **89** osób.

SZKOLENIA

W okresie **02.01.2011 r. – 30.06.2011 r.**, zorganizowano **8** szkoleń indywidualnych: prawo jazdy kategorii C + E – **1** osoba, Spawanie metodą TIG w osłonie argonu – **1** osoba, operator ładowarki jednonaczyniowej kl. III – **1** osoba, operator koparko – ładowarki kl. III – **1** osoba, prawo jazdy kat. D – **1** osoba, Konstrukcja odzieży – **1** osoba, Akademia makijażu – **1** osoba, Operator żurawia przemysłowego – **1** osoba.

Sześć z w/w szkoleń zostało zakończonych, zaś pozostałe **2** szkolenia zakończą się w lipcu 2011 r.

Ponadto w omawianym okresie rozpoczęto **2** szkolenia grupowe w następujących kierunkach:

1. „Nowoczesne techniki sprzedaży z obsługą kas fiskalnych i komputera” – **15** osób;
2. „Kompleksowa obsługa magazynu” – **15** osób.

Zakończenie realizacji szkoleń grupowych planowane jest na lipiec 2011 r.

Dostępność usług poradnictwa zawodowego i pośrednictwa pracy

Liczba zarejestrowanych osób bezrobotnych przypadająca na 1 pośrednika pracy oraz 1 doradcę zawodowego:

wyszczególnienie	Wartość bazowa (z 2009 r.)	Czerwiec 2011	Wzrost dostępności usług w stosunku do roku 2009	
			w miesiącu	średnio w okresie realizacji projektu
poradnictwo zawodowe	826	709	14%	15%
pośrednictwo pracy	413	405	2%	3%

Sporządził:
Jacek Łukasiak

* Dane prezentowane w związku z rozpoczęciem realizacji projektu „Nowa kadra – większe możliwości”, współfinansowanego z Europejskiego Funduszu Społecznego – Poddziałanie 6.1.2 Programu Operacyjnego Kapitał Ludzki.