

**INFORMACJA  
O SYTUACJI NA RYNKU PRACY NA TERENIE DZIAŁANIA  
POWIATOWEGO URZĘDU PRACY W RYKACH  
ZA OKRES 02.01.2011 r. – 31.05.2011 r.**

Liczba osób bezrobotnych zarejestrowanych w Powiatowym Urzędzie Pracy w Rykach wg stanu na dzień **31.05.2011 r.**

wyszczególnienie	Ogółem		Ryki		Dęblin	
	Liczba osób	%	Liczba osób	%	Liczba osób	%
Zarejestrowane osoby bezrobotne	<b>2968</b>	<b>100</b>	<b>2225</b>	<b>74,9</b>	<b>743</b>	<b>25,1</b>
Zarejestrowane osoby bezrobotne z prawem do zasiłku	<b>310</b>	<b>10,4</b>	<b>214</b>	<b>7,2</b>	<b>96</b>	<b>3,2</b>
Zarejestrowane osoby poszukujące pracy	<b>87</b>	<b>2,9</b>	<b>56</b>	<b>1,9</b>	<b>31</b>	<b>1,0</b>

**Stopy bezrobocia w kolejnych miesiącach 2011 r. [w %]**

wyszczególnienie	styczeń	luty	marzec	kwiecień
<b>powiat rycki</b>	<b>13,4</b>	<b>13,9</b>	<b>14,3</b>	<b>13,5</b>
<b>woj. lubelskie</b>	<b>13,8</b>	<b>14,1</b>	<b>14,1</b>	<b>13,6</b>
<b>kraj</b>	<b>13,0</b>	<b>13,2</b>	<b>13,1</b>	<b>12,6</b>

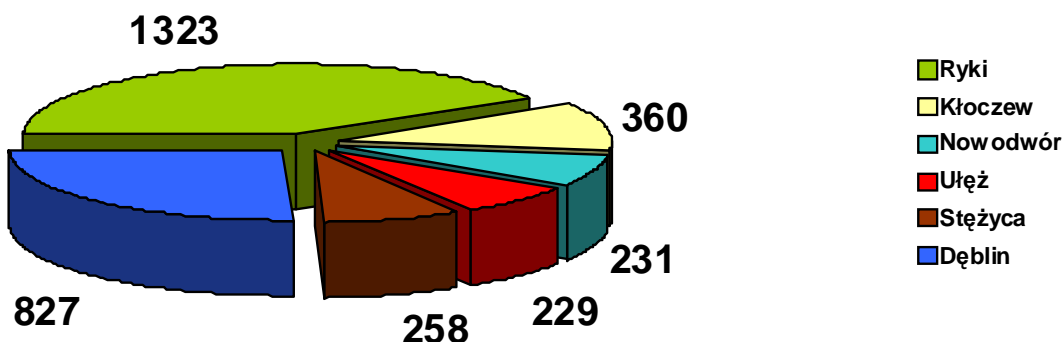
**Bezrobotni w szczególnie niekorzystnej sytuacji na rynku pracy wg stanu na dzień 31.05.2011 r.**

<b>Wyszczególnienie</b>	<b>Ogółem</b>	<b>PUP Ryki</b>	<b>Filia Dęblin</b>
liczba zarejestrowanych bezrobotnych	<b>2968</b> (100%)	<b>2225</b> (74,9%)	<b>743</b> (25,1%)
z prawem do zasiłku	<b>310</b> (10,4%)	<b>214</b> (7,2%)	<b>96</b> (3,2%)
zamieszkali na wsi	<b>1683</b> (56,7%)	<b>1683</b> (56,7%)	<b>0</b> (0,0%)
długotrwale bezrobotni	<b>1421</b> (47,9%)	<b>1082</b> (36,5%)	<b>339</b> (11,4%)
bez wykształcenia średniego	<b>1420</b> (47,8%)	<b>1089</b> (36,6%)	<b>331</b> (11,2%)
bez doświadczenia zawodowego	<b>1034</b> (34,8%)	<b>815</b> (27,4%)	<b>219</b> (7,4%)
osoby do 25 roku życia	<b>845</b> (28,5%)	<b>690</b> (23,3%)	<b>155</b> (5,2%)
bez kwalifikacji zawodowych	<b>699</b> (23,5%)	<b>542</b> (18,2%)	<b>157</b> (5,3%)
osoby powyżej 50 roku życia	<b>503</b> (16,9%)	<b>339</b> (11,4%)	<b>164</b> (5,5%)
kobiety, które nie podjęły zatrudnienia po urodzeniu dziecka	<b>200</b> (6,7%)	<b>125</b> (4,2%)	<b>75</b> (2,5%)
samotnie wychowujący dziecko do 18 roku życia	<b>145</b> (4,9%)	<b>98</b> (3,3%)	<b>47</b> (1,6%)
niepełnosprawni	<b>82</b> (2,8%)	<b>61</b> (2,1%)	<b>21</b> (0,7%)
które ukończyły szkołę wyższą do 27 roku życia	<b>61</b> (2,1%)	<b>45</b> (1,5%)	<b>16</b> (0,6%)
osoby, które po odbyciu kary pozbawienia wolności nie podjęły zatrudnienia	<b>51</b> (1,7%)	<b>31</b> (1,0%)	<b>20</b> (0,7%)

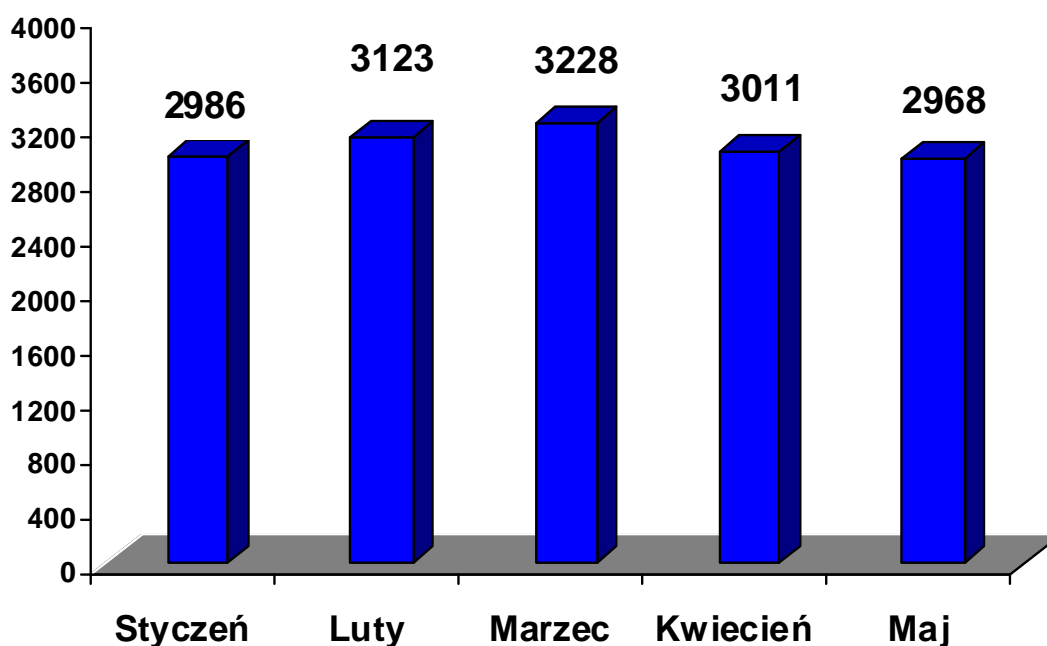
Według stanu na koniec maja 2011 r. najliczniejszą grupę bezrobotnych stanowili: **długotrwale bezrobotni – 1.421 osób (47,9%)** oraz **osoby bez wykształcenia średniego – 1.420 osób (47,8%)**. Wśród osób w szczególnej sytuacji na rynku pracy najmniej zarejestrowanych było bezrobotnych **którzy ukończyli szkołę wyższą do 27 roku życia - 61 osób (2,1%)** oraz **bezrobotnych którzy po odbyciu kary pozbawienia wolności nie podjęły zatrudnienia – 51 osób (1,7%)**.

**Liczba zarejestrowanych osób bezrobotnych w poszczególnych gminach powiatu ryckiego wg stanu na dzień 31.03.2011 r.**

<b>Gmina/ Miasto</b>	<b>liczba osób bezrobotnych</b>		
	<b>ogółem</b>	<b>w tym kobiety</b>	<b>[%]</b>
<b>Ryki</b>	1323	613	41,0
<b>Dęblin</b>	827	457	25,6
<b>Kłoczew</b>	360	157	11,2
<b>Stężycza</b>	258	114	8,0
<b>Nowodwór</b>	231	95	7,1
<b>Ułęż</b>	229	111	7,1
<b>Razem</b>	<b>3228</b>	<b>1547</b>	100,0



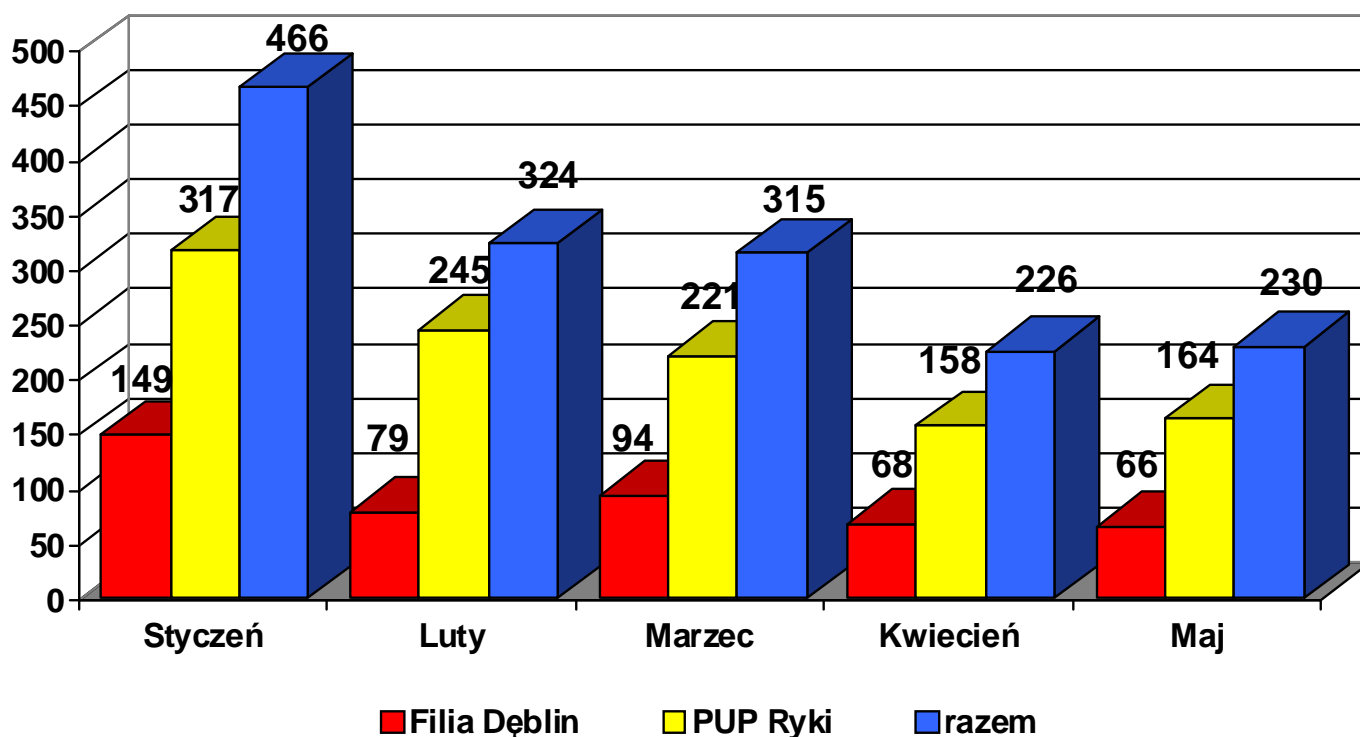
Liczba osób bezrobotnych zarejestrowanych w Powiatowym Urzędzie Pracy w Rykach w kolejnych miesiącach 2011 r.



Powyższy wykres pokazuje utrzymywanie się liczby zarejestrowanych osób bezrobotnych na stałym poziomie począwszy od początku roku. Na koniec stycznia 2011 r. zarejestrowanych było **2.986 osób**, natomiast na koniec maja **2968 osób**. Liczba bezrobotnych zmniejszyła się w tym okresie o **18 osób**, czyli o **0,6%**.

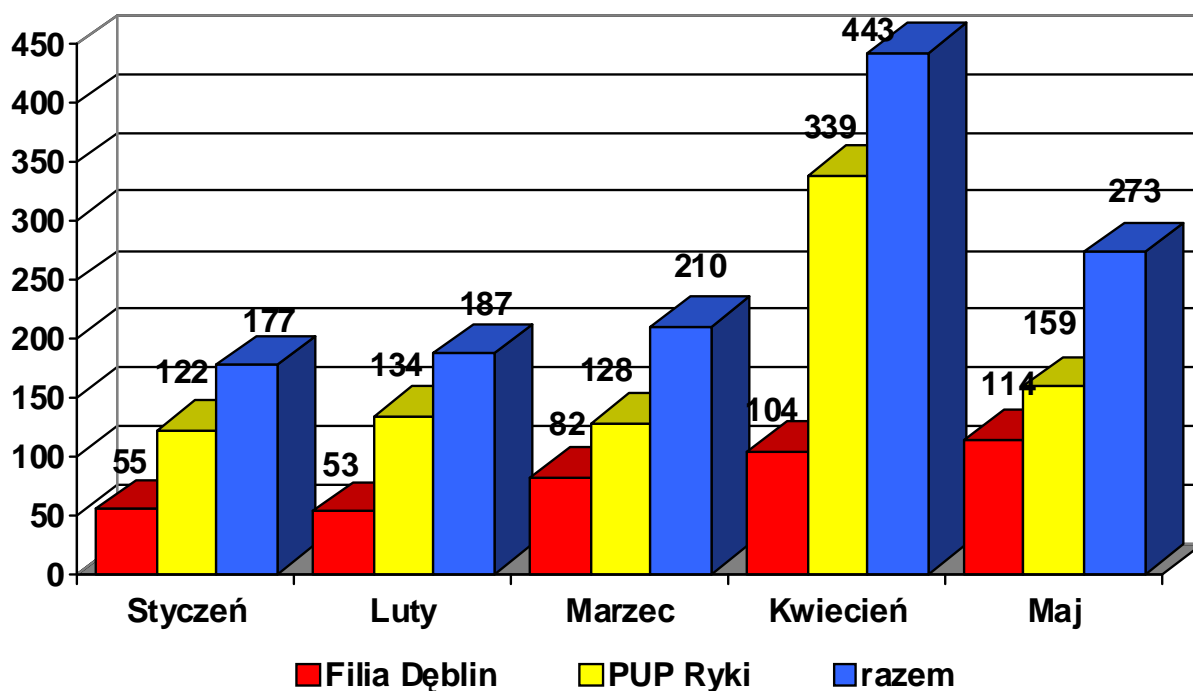
Liczba osób rejestrujących się w kolejnych miesiącach 2011 r.

wyszczególnienie	ogółem	I	II	III	IV	V
<b>PUP Ryki</b>	1105	317	245	221	158	164
<b>Filia Dęblin</b>	456	149	79	94	68	66
<b>Razem</b>	<b>1561</b>	<b>466</b>	<b>324</b>	<b>315</b>	<b>226</b>	<b>230</b>



Liczba bezrobotnych wyłączonych z ewidencji w kolejnych miesiącach 2011 r.

Wyszczególnienie	ogółem	I	II	III	IV	V
<b>PUP Ryki</b>	882	122	134	128	339	159
<b>Filia Dęblin</b>	408	55	53	82	104	114
<b>Razem</b>	<b>1290</b>	<b>177</b>	<b>187</b>	<b>210</b>	<b>443</b>	<b>273</b>



W okresie miesiąca **maju 2011 r.** zarejestrowało się **230** osób, zaś z ewidencji bezrobotnych wyłączono **273** osoby, w związku z czym nastąpił spadek liczby zarejestrowanych bezrobotnych o **43** osoby, w porównaniu do poprzedniego miesiąca. Do najważniejszych przyczyn wyłączeń z ewidencji należały: podjęcia pracy niesubsydiowanej – **133** osoby oraz niepotwierdzenie gotowości do pracy – **66** osób.

#### Liczba osób zarejestrowanych i wyrejestrowanych w kwietniu 2011 r.

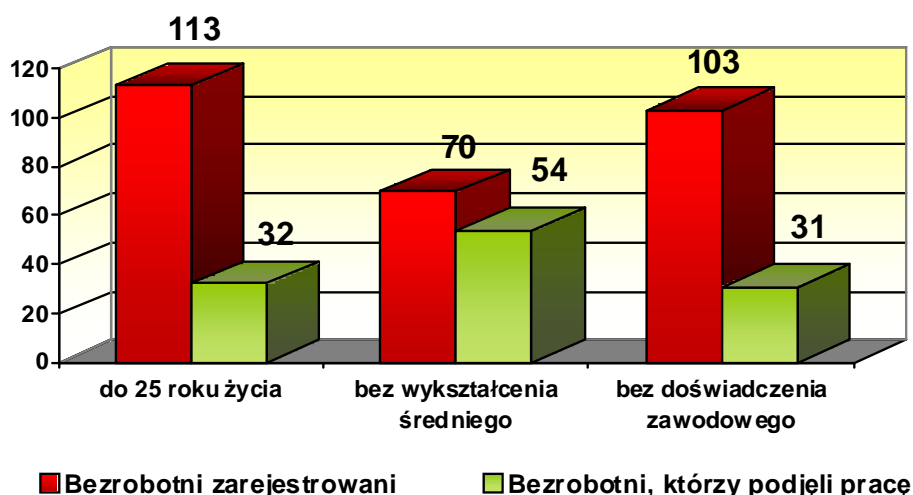
wyszczególnienie	osoby zarejestrowane (2)	osoby wyrejestrowane (3)	Różnica: 2-3
PUP Ryki	164	159	5
Filia Dęblin	66	114	-48
<b>Razem</b>	<b>230</b>	<b>273</b>	<b>-43</b>

## Osoby w szczególnej sytuacji na rynku pracy zarejestrowane oraz podejmujące pracę w kolejnych miesiącach 2011 r. – w ujęciu narastającym

Wyszczególnienie	Osoby zarejestrowane	Osoby, które podjęły pracę
długotrwale bezrobotni	618	154
bez wykształcenia średniego	626	202
bez doświadczenia zawodowego	552	176
osoby do 25 roku życia	569	172
bez kwalifikacji zawodowych	317	82
osoby powyżej 50 roku życia	197	62
kobiety, które nie podjęły zatrudnienia po urodzeniu dziecka	48	14
samotnie wychowujący dziecko do 18 roku życia	53	17
niepełnosprawni	33	9
które ukończyły szkołę wyższą do 27 roku życia	55	21
osoby, które po odbyciu kary pozbawienia wolności nie podjęły zatrudnienia	27	1

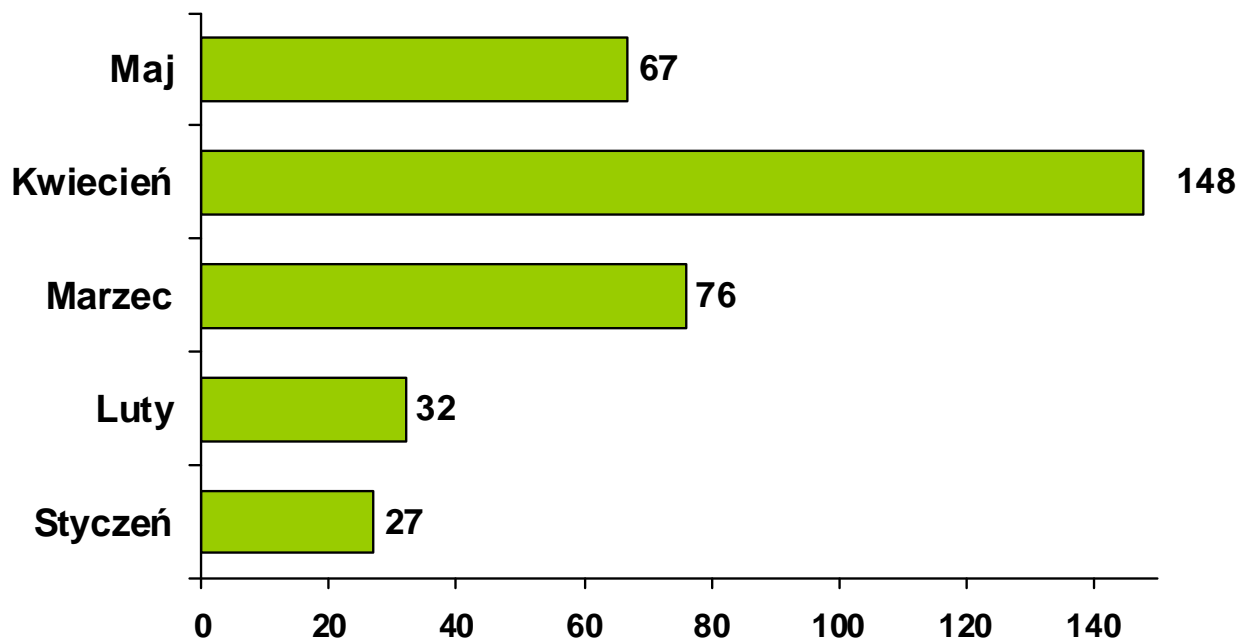
W okresie **02.01.2011 r. – 31.05.2011 r.** spośród osób bezrobotnych będących w szczególnej sytuacji na rynku pracy najliczniejszą kategorię stanowili: bezrobotni bez wykształcenia średniego – **626** osób oraz bezrobotni długotrwale – **618** osób. W omawianym okresie najwięcej bezrobotnych podejmujących pracę należało do następujących kategorii: bezrobotni bez doświadczenia zawodowego – **176** osób, a także bezrobotni bez wykształcenia średniego – **202** osoby.

### Wybrane kategorie bezrobotnych w maju 2011 r.



W okresie **02.01.2011 r. – 31.05.2011 r.** Powiatowy Urząd Pracy w Rykach posiadał **350** ofert pracy, w tym Filia Dęblin – **78**. Wśród tych ofert zgłoszono: **160** ofert pracy subsydiowanej oraz **190** ofert pracy niesubsydiowanej. W ramach pracy subsydiowanej pracodawcy zgłoszili następującą liczbę ofert: staży – **86**, prac interwencyjnych – **16**, robót publicznych – **15**, prac społecznie użytecznych - **17** oraz wyposażenia stanowisk pracy - **26**.

## Oferty pracy zgłoszone w kolejnych miesiącach 2011 roku



### Liczba osób skierowanych na poszczególne formy aktywizacji zawodowej w roku 2011 w ujęciu narastającym

wyszczególnienie	ogółem	w tym kobiety
Staż	81	65
Prace interwencyjne	16	5
Roboty publiczne	15	0

W omawianym okresie **2** osoby, w tym **1** kobieta otrzymały jednorazowe środki na rozpoczęcie działalności gospodarczej oraz podpisano **5** umów w sprawie refundacji doposażenia lub wyposażenia stanowisk pracy – łącznie dla **5** osób.

W okresie **02.01.2011 r. – 31.05.2011 r.** w zakresie poradnictwa zawodowego i informacji zawodowej realizowano:

- rozmowy wstępne - **255**
- porady indywidualne – **656** osób/ **838** wizyt
- porady grupowe – **119** osób/ **12** grup,
- indywidualne informacje zawodowe - **161** osób,
- grupowe informacje zawodowe - **86** osób/ **9** grup,
- pomoc pracodawcom – **0**,

Według stanu na koniec okresu sprawozdawczego **1360** osobom bezrobotnym, oraz **20** osobom poszukującym pracy opracowano Indywidualne Plany Działania.

W okresie **02.01.2011 r. – 31.05.2011 r.**, zorganizowano **5** szkoleń w ramach Klubu Pracy, w których uczestniczyły łącznie – **53** osoby. Ponadto w zajęciach aktywizacyjnych uczestniczyło **78** osób.

## SZKOLENIA

W okresie **02.01.2011 r. – 31.05.2011 r.**, zorganizowano **4** szkolenia indywidualne: prawo jazdy kategorii C + E – **1** osoba, Spawanie metodą TIG w osłonie argonu – **1** osoba, operator ładowarki jednoznaczyniowej kl. III – **1** osoba, operator koparko – ładowarki kl. III – **1** osoba.

Jedno z w/w szkoleń zostało zakończone, zaś pozostałe **3** szkolenia za kończą się w czerwcu 2011 r.

### **Dostępność usług poradnictwa zawodowego i pośrednictwa pracy**

Liczba zarejestrowanych osób bezrobotnych przypadająca na 1 pośrednika pracy oraz 1 doradcę zawodowego:

wyszczególnienie	Wartość bazowa (z 2009 r.)	Maj 2011	Wzrost dostępności usług w stosunku do roku 2009	
			w miesiącu	średnio w okresie realizacji projektu
poradnictwo zawodowe	<b>826</b>	<b>742</b>	<b>10%</b>	<b>15%</b>
pośrednictwo pracy	<b>413</b>	<b>424</b>	<b>-3%</b>	<b>3%</b>

Sporządził:  
Jacek Łukasiak

---

\* Dane prezentowane w związku z rozpoczęciem realizacji projektu „Nowa kadra – większe możliwości”, współfinansowanego z Europejskiego Funduszu Społecznego – Poddziałanie 6.1.2 Programu Operacyjnego Kapitał Ludzki.