

**INFORMACJA  
O SYTUACJI NA RYNKU PRACY NA TERENIE DZIAŁANIA  
POWIATOWEGO URZĘDU PRACY W RYKACH  
ZA OKRES 02.01.2011 r. – 30.04.2011 r.**

Liczba osób bezrobotnych zarejestrowanych w Powiatowym Urzędzie Pracy w Rykach wg stanu na dzień **30.04.2011 r.**

wyszczególnienie	Ogółem		Ryki		Dęblin	
	Liczba osób	%	Liczba osób	%	Liczba osób	%
Zarejestrowane osoby bezrobotne	3011	100	2220	73,7	791	26,3
Zarejestrowane osoby bezrobotne z prawem do zasiłku	334	11,1	234	7,8	100	3,3
Zarejestrowane osoby poszukujące pracy	92	3,1	61	2,1	31	1,0

**Stopy bezrobocia w kolejnych miesiącach 2011 r. [w %]**

wyszczególnienie	styczeń	luty	marzec
powiat rycki	13,4	13,9	14,3
woj. lubelskie	13,8	14,1	14,1
kraj	13,0	13,2	13,1

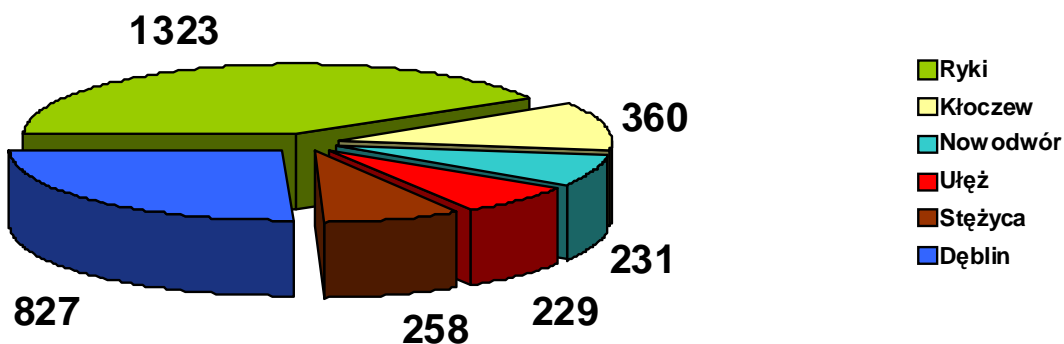
**Bezrobotni w szczególnie niekorzystnej sytuacji na rynku pracy wg stanu na dzień 30.04.2011 r.**

<b>Wyszczególnienie</b>	<b>Ogółem</b>	<b>PUP Ryki</b>	<b>Filia Dęblin</b>
liczba zarejestrowanych bezrobotnych	<b>3011</b> (100%)	<b>2220</b> (73,7%)	<b>791</b> (26,3%)
z prawem do zasiłku	<b>334</b> (11,1%)	<b>234</b> (7,8%)	<b>100</b> (3,3%)
zamieszkali na wsi	<b>1672</b> (55,5%)	<b>1672</b> (55,5%)	<b>0</b> (0,0%)
długotrwale bezrobotni	<b>1408</b> (46,8%)	<b>1057</b> (35,1%)	<b>351</b> (11,7%)
bez wykształcenia średniego	<b>1458</b> (48,4%)	<b>1100</b> (36,5%)	<b>358</b> (11,9%)
bez doświadczenia zawodowego	<b>1018</b> (33,8%)	<b>794</b> (26,4%)	<b>224</b> (7,4%)
osoby do 25 roku życia	<b>813</b> (27,0%)	<b>656</b> (21,8%)	<b>157</b> (5,2%)
bez kwalifikacji zawodowych	<b>691</b> (22,9%)	<b>524</b> (17,4%)	<b>167</b> (5,5%)
osoby powyżej 50 roku życia	<b>511</b> (17,0%)	<b>339</b> (11,3%)	<b>172</b> (5,7%)
kobiety, które nie podjęły zatrudnienia po urodzeniu dziecka	<b>207</b> (6,9%)	<b>127</b> (4,2%)	<b>80</b> (2,7%)
samotnie wychowujący dziecko do 18 roku życia	<b>148</b> (4,9%)	<b>101</b> (3,3%)	<b>47</b> (1,6%)
niepełnosprawni	<b>90</b> (3,0%)	<b>64</b> (2,1%)	<b>26</b> (0,9%)
które ukończyły szkołę wyższą do 27 roku życia	<b>65</b> (2,2%)	<b>47</b> (1,6%)	<b>18</b> (0,6%)
osoby, które po odbyciu kary pozbawienia wolności nie podjęły zatrudnienia	<b>48</b> (1,6%)	<b>29</b> (1,0%)	<b>19</b> (0,6%)

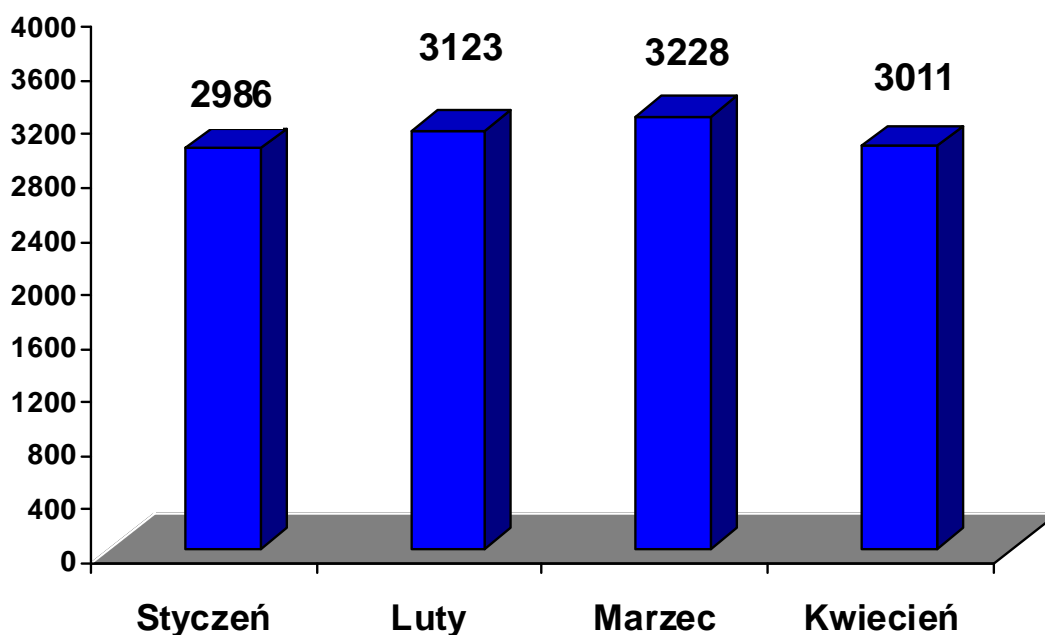
Według stanu na koniec kwietnia 2011 r. najliczniejszą grupę bezrobotnych stanowili: **długotrwale bezrobotni – 1.408 osób (46,8%)** oraz **osoby bez wykształcenia średniego – 1.458 osób (48,4%)**. Wśród osób w szczególnej sytuacji na rynku pracy najmniej zarejestrowanych było bezrobotnych **którzy ukończyli szkołę wyższą do 27 roku życia - 65 osób (2,2%)** oraz **bezrobotnych którzy po odbyciu kary pozbawienia wolności nie podjęły zatrudnienia – 48 osób (1,6%)**.

**Liczba zarejestrowanych osób bezrobotnych w poszczególnych gminach powiatu ryckiego wg stanu na dzień 31.03.2011 r.**

<b>Gmina/ Miasto</b>	<b>liczba osób bezrobotnych</b>		
	<b>ogółem</b>	<b>w tym kobiety</b>	<b>[%]</b>
<b>Ryki</b>	1323	613	41,0
<b>Dęblin</b>	827	457	25,6
<b>Kłoczew</b>	360	157	11,2
<b>Stężycza</b>	258	114	8,0
<b>Nowodwór</b>	231	95	7,1
<b>Ułęż</b>	229	111	7,1
<b>Razem</b>	<b>3228</b>	<b>1547</b>	100,0



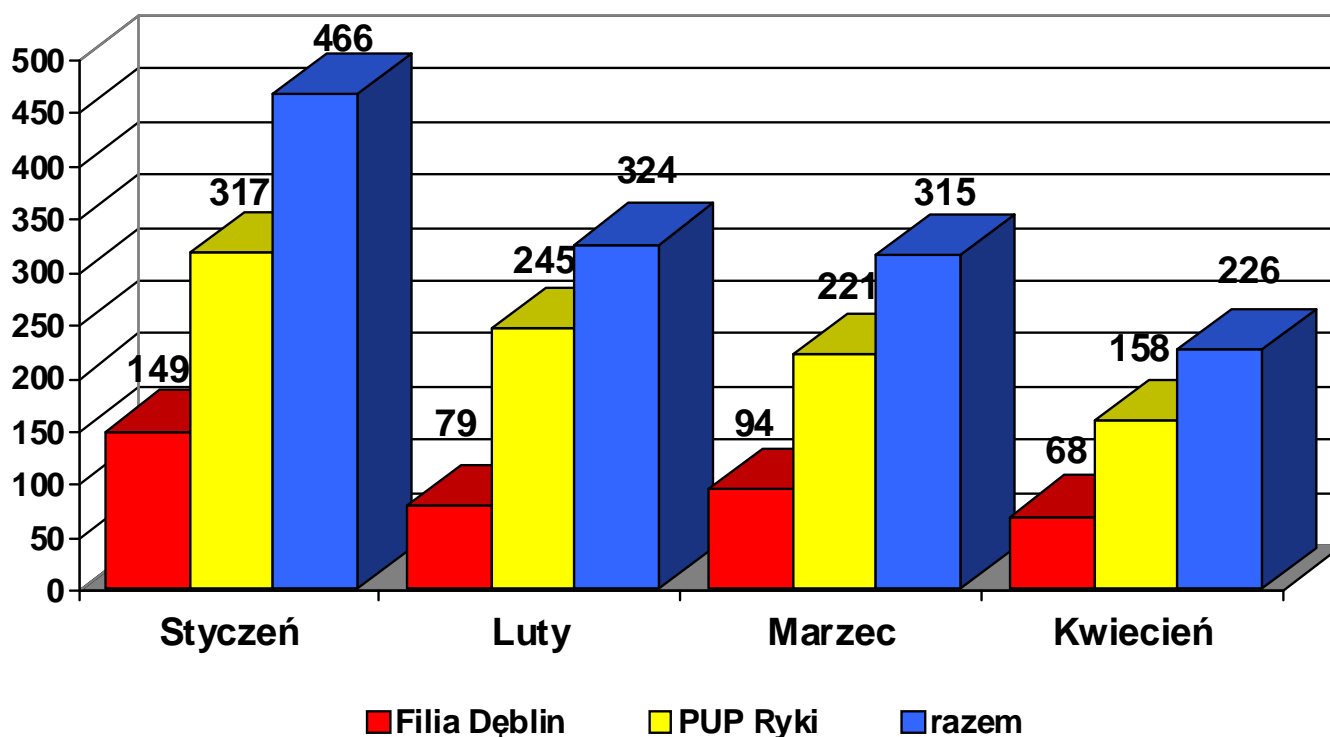
Liczba osób bezrobotnych zarejestrowanych w Powiatowym Urzędzie Pracy w Rykach w kolejnych miesiącach 2011 r.



Powyższy wykres pokazuje utrzymywanie się liczby zarejestrowanych osób bezrobotnych na stałym poziomie począwszy od początku roku. Na koniec stycznia 2011 r. zarejestrowanych było **2.986 osób**, natomiast na koniec kwietnia **3011 osób**. Liczba bezrobotnych wzrosła w tym okresie o **25 osób**, czyli o **0,8%**.

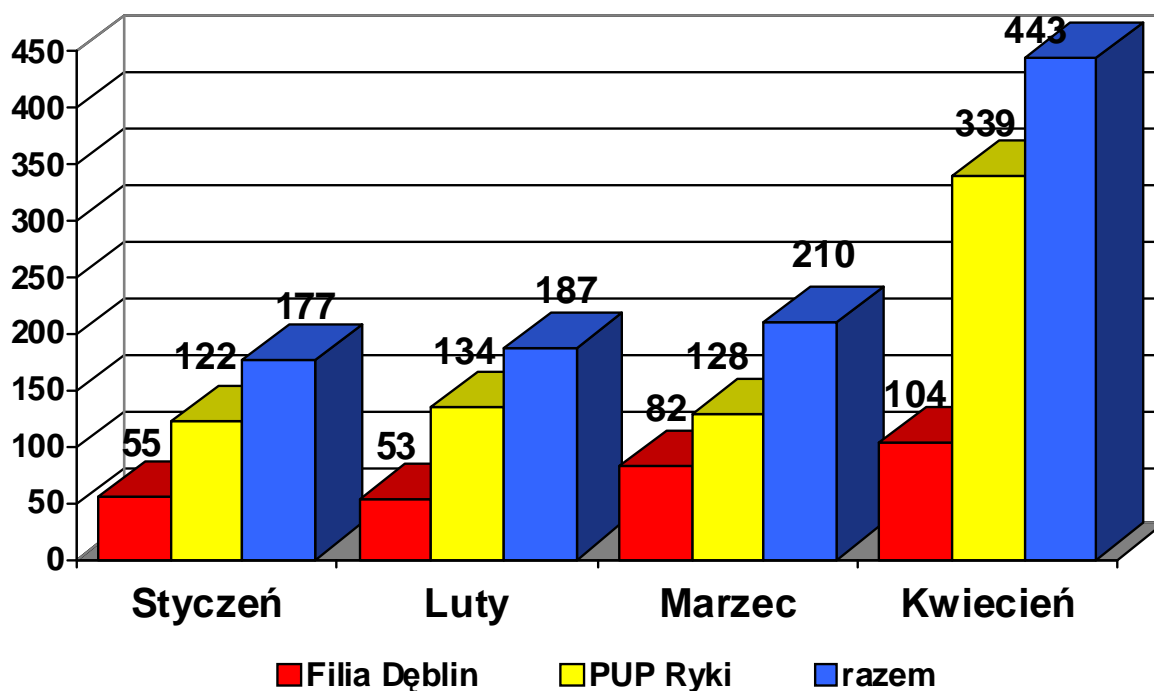
Liczba osób rejestrujących się w kolejnych miesiącach 2011 r.

wyszczególnienie	ogółem	I	II	III	IV
<b>PUP Ryki</b>	941	317	245	221	158
<b>Filia Dęblin</b>	390	149	79	94	68
<b>Razem</b>	<b>1331</b>	<b>466</b>	<b>324</b>	<b>315</b>	<b>226</b>



Liczba bezrobotnych wyłączonych z ewidencji w kolejnych miesiącach 2011 r.

Wyszczególnienie	ogółem	I	II	III	IV
<b>PUP Ryki</b>	723	122	134	128	339
<b>Filia Dęblin</b>	294	55	53	82	104
<b>Razem</b>	<b>1017</b>	<b>177</b>	<b>187</b>	<b>210</b>	<b>443</b>



W okresie **01.04.2011 r. – 30.04.2011 r.** zarejestrowało się **226** osób, zaś wyrejestrowało **443** osoby, w związku z czym nastąpił spadek liczby zarejestrowanych bezrobotnych o **217** osób. Do najważniejszych przyczyn wyłączeń z ewidencji należą: podjęcia pracy niesubsydiowanej – **170** osób oraz niepotwierdzenie gotowości do pracy – **161** osób.

#### Liczba osób zarejestrowanych i wyrejestrowanych w kwietniu 2011 r.

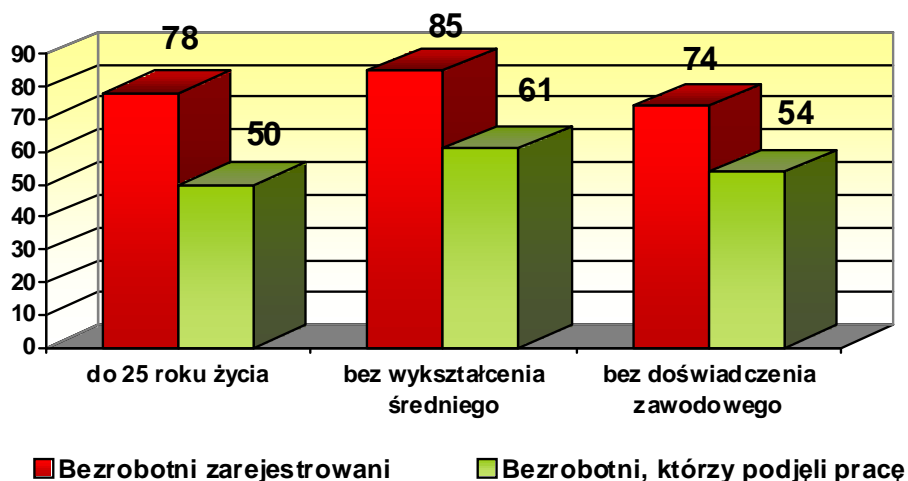
wyszczególnienie	osoby zarejestrowane (2)	osoby wyrejestrowane (3)	Różnica: 2-3
PUP Ryki	158	339	- 181
Filia Dęblin	68	104	- 36
Razem	<b>226</b>	<b>443</b>	<b>- 217</b>

## Osoby w szczególnej sytuacji na rynku pracy zarejestrowane oraz podejmujące pracę w kolejnych miesiącach 2011 r. – w ujęciu narastającym

Wyszczególnienie	Osoby zarejestrowane	Osoby, które podjęły pracę
długotrwale bezrobotni	513	117
bez wykształcenia średniego	556	148
bez doświadczenia zawodowego	449	145
osoby do 25 roku życia	456	140
bez kwalifikacji zawodowych	257	69
osoby powyżej 50 roku życia	171	51
kobiety, które nie podjęły zatrudnienia po urodzeniu dziecka	43	10
samotnie wychowujący dziecko do 18 roku życia	48	15
niepełnosprawni	29	6
które ukończyły szkołę wyższą do 27 roku życia	46	17
osoby, które po odbyciu kary pozbawienia wolności nie podjęły zatrudnienia	24	1

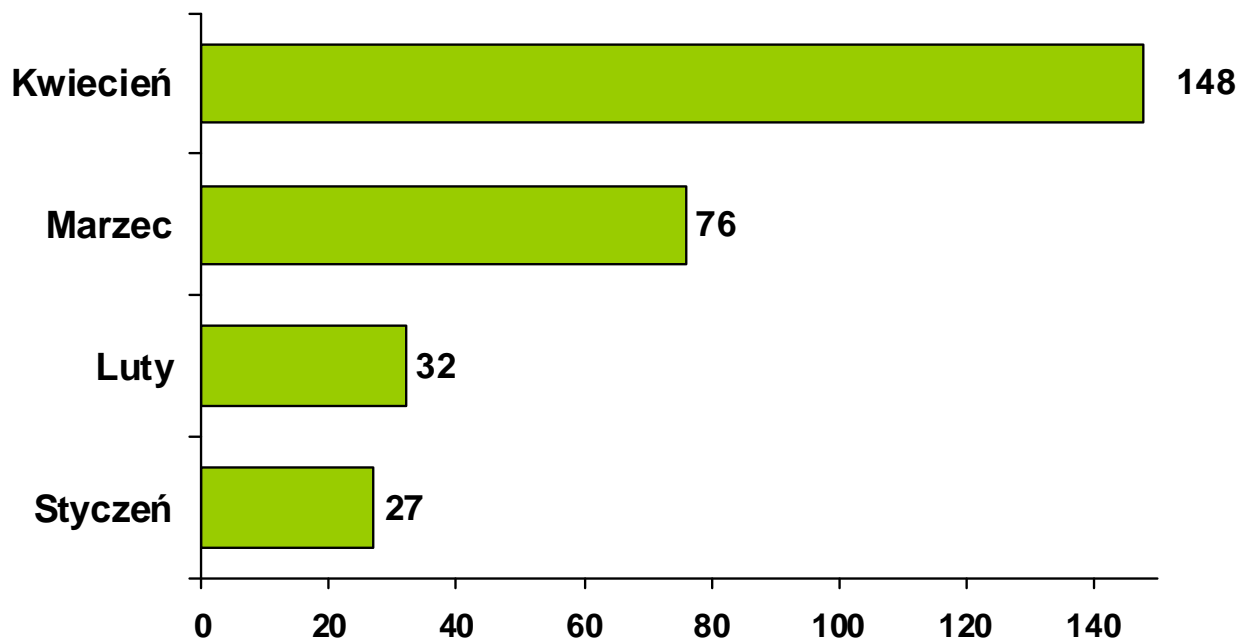
W okresie **02.01.2011 r. – 30.04.2011 r.** spośród osób bezrobotnych będących w szczególnej sytuacji na rynku pracy najliczniejszą kategorię stanowili: bezrobotni bez wykształcenia średniego – **556** osób oraz bezrobotni długotrwale – **513** osób. W omawianym okresie najwięcej bezrobotnych podejmujących pracę należało do następujących kategorii: bezrobotni bez doświadczenia zawodowego – **145** osób, a także bezrobotni bez wykształcenia średniego – **148** osób.

### Wybrane kategorie bezrobotnych w kwietniu 2011 r.



W okresie **02.01.2011 r. – 30.04.2011 r.** Powiatowy Urząd Pracy w Rykach posiadał **283** oferty pracy, w tym Filia Dęblin – **64**. Wśród tych ofert zgłoszono: **127** ofert pracy subsydiowanej oraz **156** ofert pracy niesubsydiowanej. W ramach pracy subsydiowanej pracodawcy zgłosili następującą liczbę ofert: staży – **60**, prac interwencyjnych – **13**, robót publicznych – **15**, prac społecznie użytecznych - **17** oraz wyposażenia stanowisk pracy - **22**.

## Oferty pracy zgłoszone w kolejnych miesiącach 2011 roku



### Liczba osób skierowanych na poszczególne formy aktywizacji zawodowej w roku 2011 w ujęciu narastającym

wyszczególnienie	ogółem	w tym kobiety
Staż	55	46
Prace interwencyjne	10	3
Roboty publiczne	15	0

W omawianym okresie **2** osoby, w tym **1** kobieta otrzymały jednorazowe środki na rozpoczęcie działalności gospodarczej oraz podpisano **5** umów w sprawie refundacji doposażenia lub wyposażenia stanowisk pracy – łącznie dla **5** osób.

W okresie **02.01.2011 r. – 30.04.2011 r.** w zakresie poradnictwa zawodowego i informacji zawodowej realizowano:

- rozmowy wstępne - **176**
- porady indywidualne – **478** osób/ **599** wizyt
- porady grupowe – **89** osób/ **9** grup,
- indywidualne informacje zawodowe - **123** osoby,
- grupowe informacje zawodowe - **78** osób/ **8** grup,
- pomoc pracodawcom – **0**,

Według stanu na koniec okresu sprawozdawczego **1319** osobom bezrobotnym, oraz **20** osobom poszukującym pracy opracowano Indywidualne Plany Działania.

W okresie **02.01.2011 r. – 30.04.2011 r.**, zorganizowano **3** szkolenia w ramach Klubu Pracy, w których uczestniczyły łącznie – **33** osoby. Ponadto w zajęciach aktywizacyjnych uczestniczyło **78** osób.

### **Dostępność usług poradnictwa zawodowego i pośrednictwa pracy**

Liczba zarejestrowanych osób bezrobotnych przypadająca na 1 pośrednika pracy oraz 1 doradcę zawodowego:<sup>\*</sup>

wyszczególnienie	Wartość bazowa (z 2009 r.)	Kwiecień 2011	Wzrost dostępności usług w stosunku do roku 2009	
			w miesiącu	średnio w okresie realizacji projektu
poradnictwo zawodowe	<b>826</b>	<b>753</b>	<b>9%</b>	<b>16%</b>
pośrednictwo pracy	<b>413</b>	<b>430</b>	<b>-4%</b>	<b>4%</b>

Sporządził:  
Jacek Łukasiak

---

\* Dane prezentowane w związku z rozpoczęciem realizacji projektu „Nowa kadra – większe możliwości”, współfinansowanego z Europejskiego Funduszu Społecznego – Poddziałanie 6.1.2 Programu Operacyjnego Kapitał Ludzki.