

**INFORMACJA
O SYTUACJI NA RYNKU PRACY NA TERENIE DZIAŁANIA
POWIATOWEGO URZĘDU PRACY W RYKACH
ZA OKRES 02.01.2011 r. – 31.03.2011 r.**

Liczba osób bezrobotnych zarejestrowanych w Powiatowym Urzędzie Pracy w Rykach wg stanu na dzień **31.03.2011 r.**

wyszczególnienie	Ogółem		Ryki		Dęblin	
	Liczba osób	%	Liczba osób	%	Liczba osób	%
Zarejestrowane osoby bezrobotne	3228	100	2401	74,4	827	25,6
Zarejestrowane osoby bezrobotne z prawem do zasiłku	355	11,0	256	7,9	99	3,1
Zarejestrowane osoby poszukujące pracy	86	2,7	54	1,7	32	1,0

Stopy bezrobocia na koniec kolejnych miesięcy 2011 r. [w %]

wyszczególnienie	styczeń	luty
powiat rycki	13,4	13,9
woj. lubelskie	13,8	14,1
kraj	13,0	13,2

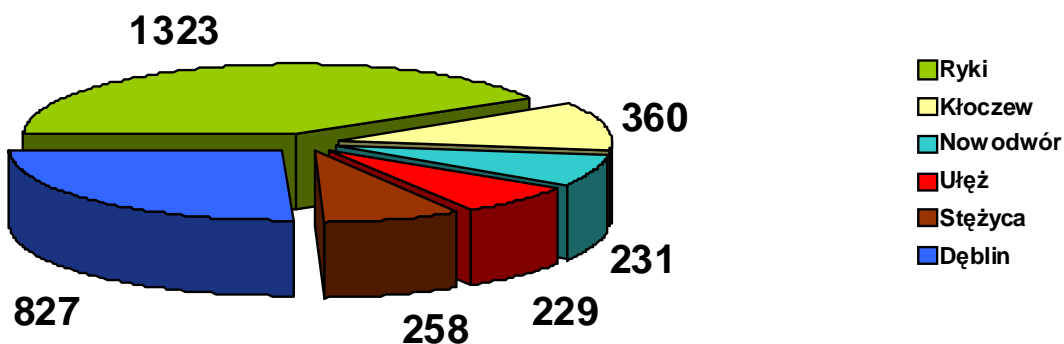
Bezrobotni w szczególnie niekorzystnej sytuacji na rynku pracy wg stanu na dzień 31.03.2011 r.

Wyszczególnienie	Ogółem	PUP Ryki	Filia Dęblin
liczba zarejestrowanych bezrobotnych	3228 (100%)	2401 (74,4%)	827 (25,6%)
z prawem do zasiłku	355 (11,0%)	256 (7,9%)	99 (3,1%)
zamieszkali na wsi	1799 (55,6%)	1799 (55,7%)	0 (0,0%)
długotrwale bezrobotni	1458 (45,2%)	1112 (34,5%)	346 (10,7%)
bez wykształcenia średniego	1562 (48,4%)	1196 (37,1%)	366 (11,3%)
bez doświadczenia zawodowego	1121 (34,7%)	875 (27,1%)	246 (7,6%)
osoby do 25 roku życia	896 (27,8%)	722 (22,4%)	174 (5,4%)
bez kwalifikacji zawodowych	758 (23,5%)	609 (18,9%)	149 (4,6%)
osoby powyżej 50 roku życia	536 (16,6%)	371 (11,5%)	165 (5,1%)
kobiety, które nie podjęły zatrudnienia po urodzeniu dziecka	222 (6,9%)	148 (4,6%)	74 (2,3%)
samotnie wychowujący dziecko do 18 roku życia	162 (5,0%)	112 (3,5%)	50 (1,5%)
niepełnosprawni	95 (2,9%)	68 (2,1%)	27 (0,8%)
które ukończyły szkołę wyższą do 27 roku życia	82 (2,5%)	57 (1,7%)	25 (0,8%)
osoby, które po odbyciu kary pozbawienia wolności nie podjęły zatrudnienia	58 (1,8%)	38 (1,2%)	20 (0,6%)

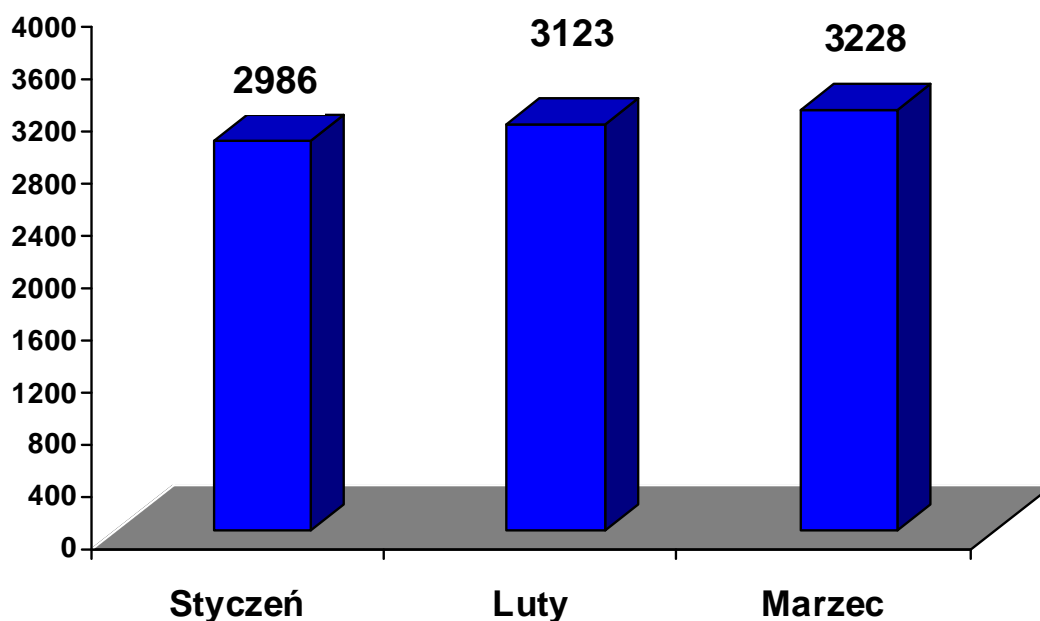
Według stanu na koniec marca 2011 r. najliczniejszą grupę bezrobotnych stanowili: **długotrwale bezrobotni – 1.458 osób (45,2%)** oraz **osoby bez wykształcenia średniego – 1.562 osoby (48,4%)**. Wśród osób w szczególnej sytuacji na rynku pracy najmniej zarejestrowanych było bezrobotnych **którzy ukończyli szkołę wyższą do 27 roku życia - 82 osoby (2,5%)** oraz **bezrobotnych którzy po odbyciu kary pozbawienia wolności nie podjęły zatrudnienia – 58 osób (1,8%)**.

Liczba zarejestrowanych osób bezrobotnych w poszczególnych gminach powiatu ryckiego wg stanu na dzień 31.03.2011 r.

Gmina/ Miasto	liczba osób bezrobotnych		
	ogółem	w tym kobiety	[%]
Ryki	1323	613	41,0
Dęblin	827	457	25,6
Kłoczew	360	157	11,2
Stężyca	258	114	8,0
Nowodwór	231	95	7,1
Ułęż	229	111	7,1
Razem	3228	1547	100,0



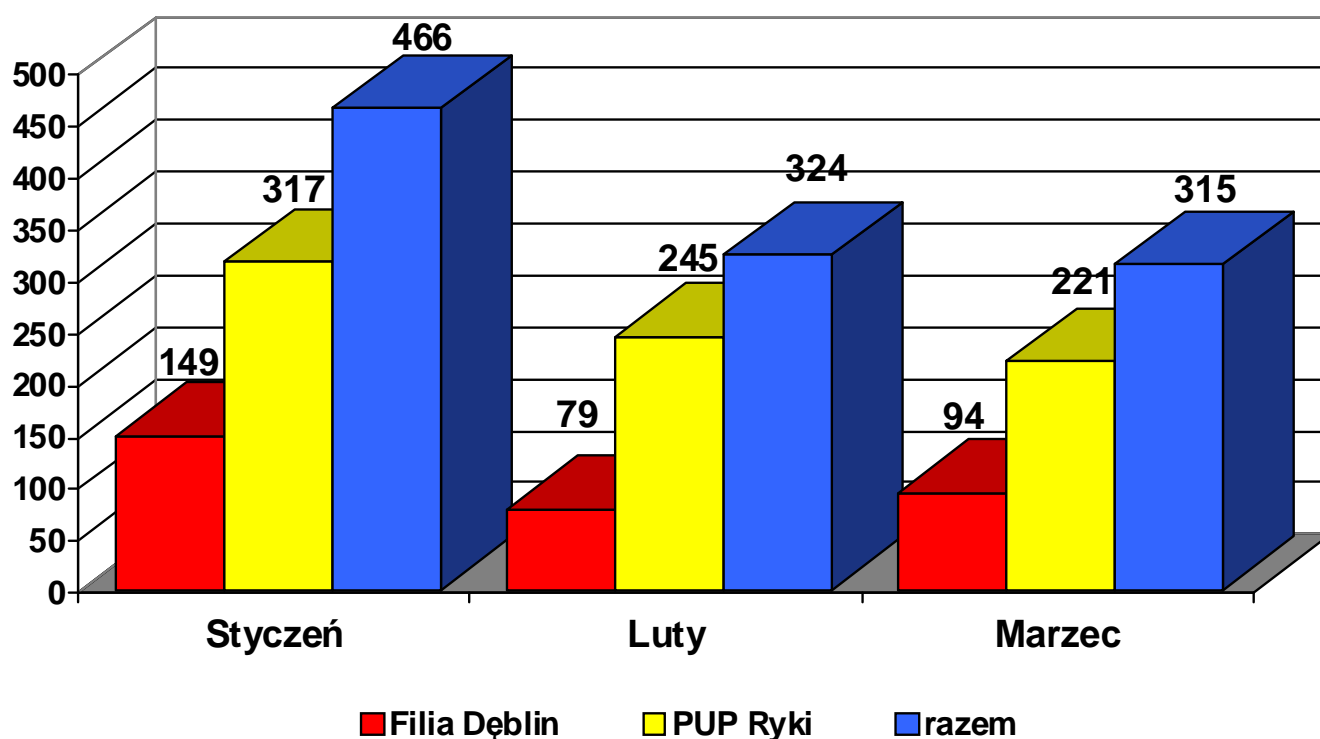
Liczba osób bezrobotnych zarejestrowanych w Powiatowym Urzędzie Pracy w Rykach w kolejnych miesiącach 2011 r.



Powyższy wykres pokazuje nieznaczny wzrost liczby zarejestrowanych osób bezrobotnych począwszy od początku roku. Na koniec stycznia 2011 r. zarejestrowanych było **2.986 osób**, natomiast na koniec marca **3228** osoby. Liczba bezrobotnych wzrosła w tym okresie o **242 osoby**, czyli o **8,1%**.

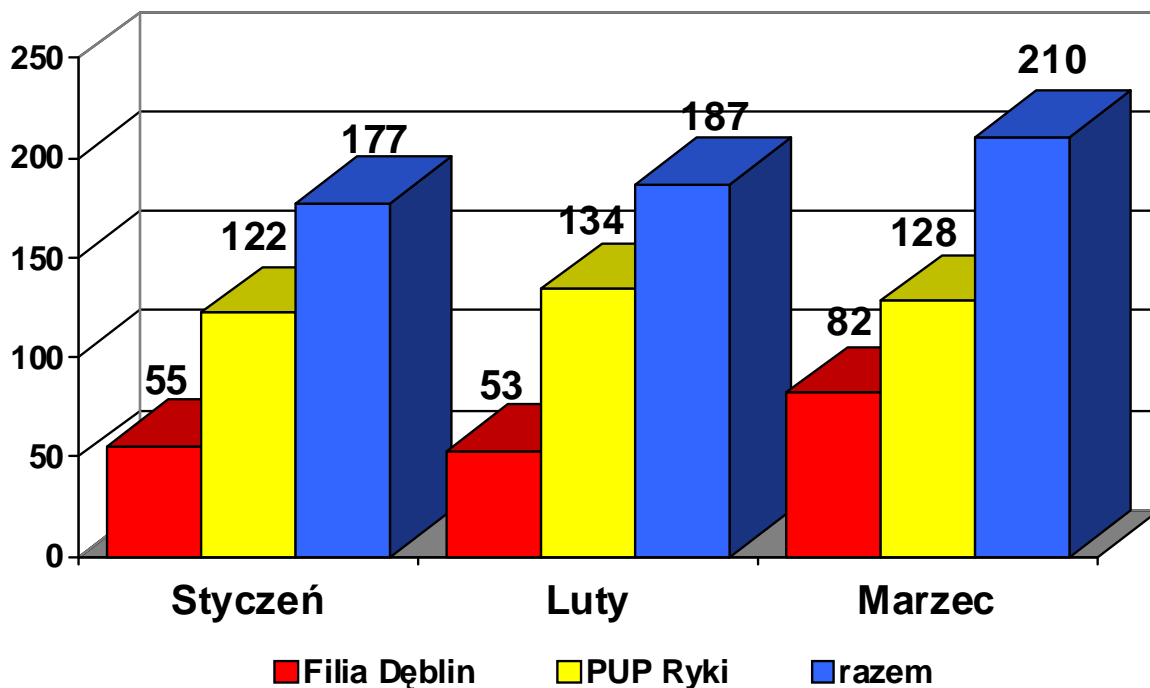
Liczba osób rejestrujących się w kolejnych miesiącach 2011 r.

wyszczególnienie	ogółem	I	II	III
PUP Ryki	783	317	245	221
Filia Dęblin	322	149	79	94
Razem	1105	466	324	315



Liczba bezrobotnych wyłączonych z ewidencji w kolejnych miesiącach 2011 r.

Wyszczególnienie	ogółem	I	II	III
PUP Ryki	384	122	134	128
Filia Dęblin	190	55	53	82
Razem	574	177	187	210



W okresie **02.01.2011 r. – 31.03.2011 r.** zarejestrowało się **315** osób, zaś wyrejestrowało **210** osób, w związku z czym nastąpił wzrost liczby zarejestrowanych bezrobotnych o **105** osób. Do najważniejszych przyczyn wyłączeń z ewidencji należą: podjęcia pracy niesubsydiowanej – **106** osób oraz niepotwierdzenie gotowości do pracy – **50** osób.

Liczba osób zarejestrowanych i wyrejestrowanych w marcu 2011 r.

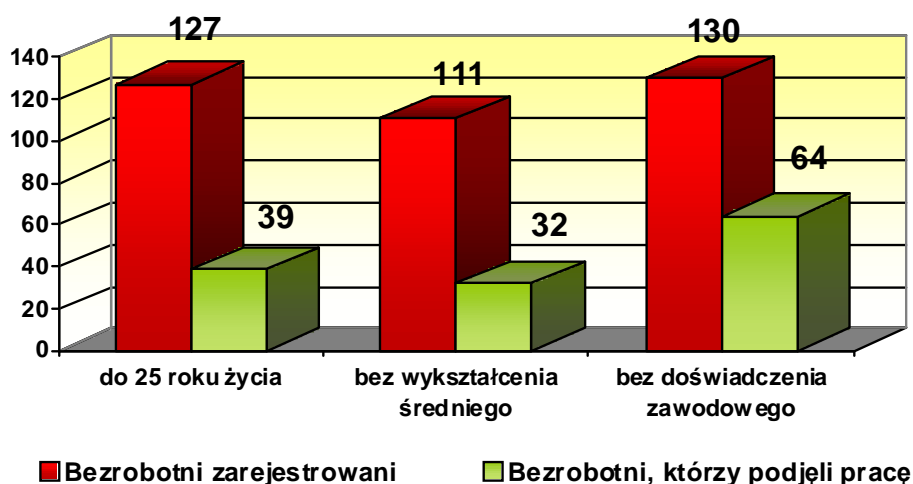
wyszczególnienie	osoby zarejestrowane (2)	osoby wyrejestrowane (3)	Różnica: 2-3
PUP Ryki	221	128	93
Filia Dęblin	94	82	12
Razem	315	210	105

Osoby w szczególnej sytuacji na rynku pracy zarejestrowane oraz podejmujące pracę w kolejnych miesiącach 2011 r. – w ujęciu narastającym

Wyszczególnienie	Osoby zarejestrowane	Osoby, które podjęły pracę
długotrwale bezrobotni	413	71
bez wykształcenia średniego	471	87
bez doświadczenia zawodowego	375	91
osoby do 25 roku życia	378	90
bez kwalifikacji zawodowych	217	38
osoby powyżej 50 roku życia	137	29
kobiety, które nie podjęły zatrudnienia po urodzeniu dziecka	35	6
samotnie wychowujący dziecko do 18 roku życia	40	8
niepełnosprawni	24	4
które ukończyły szkołę wyższą do 27 roku życia	36	10
osoby, które po odbyciu kary pozbawienia wolności nie podjęły zatrudnienia	22	1

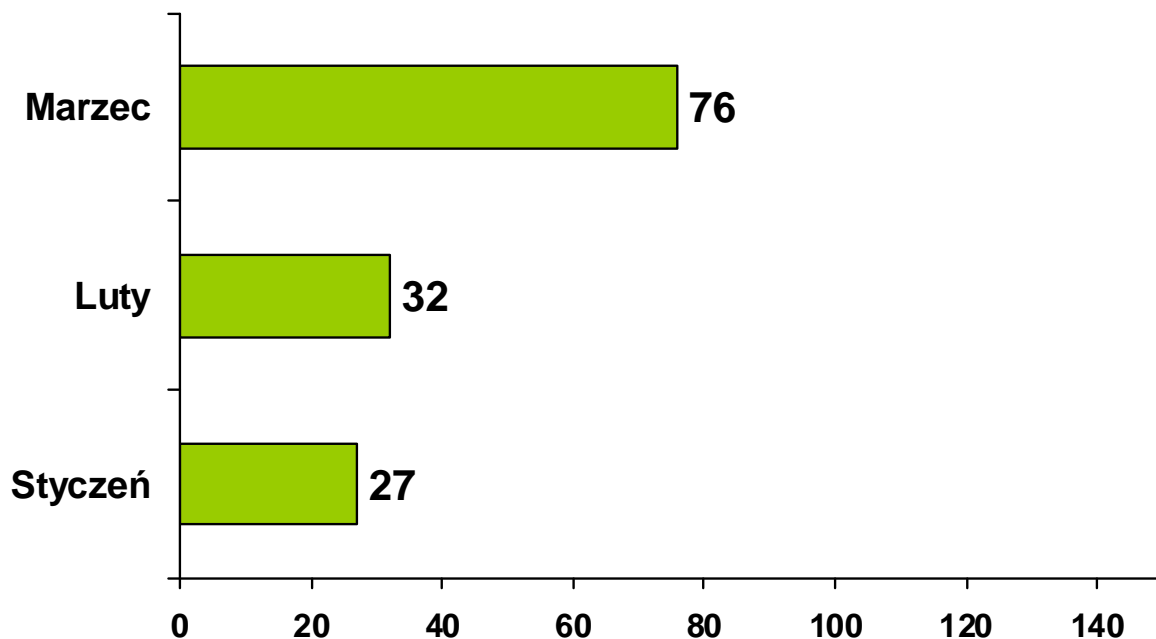
W okresie **02.01.2011 r. – 31.03.2011 r.** spośród osób bezrobotnych będących w szczególnej sytuacji na rynku pracy najliczniejszą kategorię stanowili: bezrobotni bez wykształcenia średniego – **471** osób oraz bezrobotni długotrwale – **413** osób. W omawianym okresie najwięcej bezrobotnych podejmujących pracę należało do następujących kategorii: bezrobotni bez doświadczenia zawodowego – **91** osób, a także bezrobotni do 25 roku życia – **90** osób.

Wybrane kategorie bezrobotnych w marcu 2011 r.



W okresie **02.01.2011 r. – 31.03.2011 r.** Powiatowy Urząd Pracy w Rykach posiadał **135** ofert pracy, w tym Filia Dęblin – **21**. Wśród tych ofert zgłoszono: **39** ofert pracy subsydiowanej oraz **96** ofert pracy niesubsydiowanej. W ramach pracy subsydiowanej pracodawcy zgłosili następującą liczbę ofert: staży – **2**, prac interwencyjnych – **3**, prac społecznie użytecznych – **17** oraz wyposażenia stanowisk pracy – **17**.

Oferty pracy zgłoszone w kolejnych miesiącach 2011 roku



Liczba osób skierowanych na poszczególne formy aktywizacji zawodowej w roku 2011 w ujęciu narastającym

wyszczególnienie	ogółem	w tym kobiety
Staż	4	4
Prace interwencyjne	3	1
Roboty publiczne	0	0

W okresie **02.01.2011 r. – 31.03.2011 r.** w zakresie poradnictwa zawodowego i informacji zawodowej realizowano:

- rozmowy wstępne - **120**
- porady indywidualne – **366** osób/ **486** wizyt
- porady grupowe – **80** osób/ **8** grup,
- indywidualne informacje zawodowe - **99** osób,
- grupowe informacje zawodowe - **78** osoby/ **8** grup,
- pomoc pracodawcom – **0**,

Według stanu na koniec okresu sprawozdawczego **1265** osobom bezrobotnym oraz **18** osobom poszukującym pracy opracowano Indywidualne Plany Działania.

W okresie **02.01.2011 r. – 31.03.2011 r.**, zorganizowano **2** szkolenia w ramach Klubu Pracy, w których uczestniczyło łącznie – **23** osoby. Ponadto w zajęciach aktywizacyjnych uczestniczyło **48** osób.

Dostępność usług poradnictwa zawodowego i pośrednictwa pracy

Liczba zarejestrowanych osób bezrobotnych przypadająca na 1 pośrednika pracy oraz 1 doradcę zawodowego:

wyszczególnienie	Wartość bazowa (z 2009 r.)	Styczeń 2011	Wzrost dostępności usług w stosunku do roku 2009	
			w miesiącu	średnio w okresie realizacji projektu
poradnictwo zawodowe	826	807	2%	16%
pośrednictwo pracy	413	461	-11%	5%

Sporządził:
Jacek Łukasiak

* Dane prezentowane w związku z rozpoczęciem realizacji projektu „Nowa kadra – większe możliwości”, współfinansowanego z Europejskiego Funduszu Społecznego – Poddziałanie 6.1.2 Programu Operacyjnego Kapitał Ludzki.