

**INFORMACJA
O SYTUACJI NA RYNKU PRACY NA TERENIE DZIAŁANIA
POWIATOWEGO URZĘDU PRACY W RYKACH
ZA OKRES 02.01.2011 r. – 28.02.2011 r.**

Liczba osób bezrobotnych zarejestrowanych w Powiatowym Urzędzie Pracy w Rykach wg stanu na dzień **28.02.2011 r.**

wyszczególnienie	Ogółem		Ryki		Dęblin	
	Liczba osób	%	Liczba osób	%	Liczba osób	%
Zarejestrowane osoby bezrobotne	3123	100	2308	73,9	815	26,1
Zarejestrowane osoby bezrobotne z prawem do zasiłku	363	11,6	260	8,3	103	3,3
Zarejestrowane osoby poszukujące pracy	83	2,6	51	1,6	32	1,0

Stopa bezrobocia na koniec stycznia 2011 r. [w %]

wyszczególnienie	styczeń
powiat rycki	13,4
woj. lubelskie	13,8
kraj	13,0

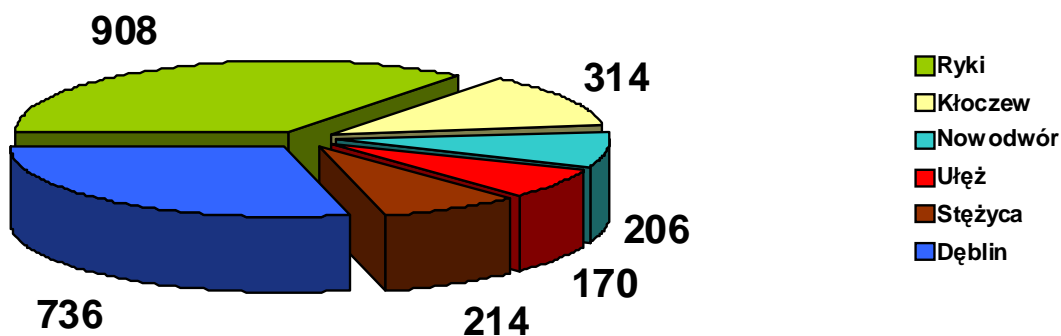
Bezrobotni w szczególnie niekorzystnej sytuacji na rynku pracy wg stanu na dzień 28.02.2011 r.

Wyszczególnienie	Ogółem	PUP Ryki	Filia Dęblin
liczba zarejestrowanych bezrobotnych	3123 (100%)	2308 (73,9%)	815 (26,1%)
z prawem do zasiłku	363 (11,6%)	260 (8,3%)	103 (3,3%)
zamieszkali na wsi	1736 (55,6%)	1736 (55,6%)	0 (0,0%)
długotrwale bezrobotni	1422 (45,5%)	1073 (34,3%)	349 (11,2%)
bez wykształcenia średniego	1541 (49,3%)	1166 (37,3%)	375 (12,0%)
bez doświadczenia zawodowego	1059 (33,9%)	829 (26,5%)	230 (7,4%)
osoby do 25 roku życia	843 (27,0%)	686 (22,0%)	157 (5,0%)
bez kwalifikacji zawodowych	655 (21,0%)	504 (16,2%)	151 (4,8%)
osoby powyżej 50 roku życia	526 (16,8%)	362 (11,5%)	164 (5,3%)
kobiety, które nie podjęły zatrudnienia po urodzeniu dziecka	197 (6,3%)	125 (4,0%)	72 (2,3%)
samotnie wychowujący dziecko do 18 roku życia	153 (4,9%)	101 (3,2%)	52 (1,7%)
niepełnosprawni	94 (3,0%)	67 (2,1%)	27 (0,9%)
które ukończyły szkołę wyższą do 27 roku życia	75 (2,4%)	54 (1,7%)	21 (0,7%)
osoby, które po odbyciu kary pozbawienia wolności nie podjęły zatrudnienia	54 (1,7%)	36 (1,1%)	18 (0,6%)

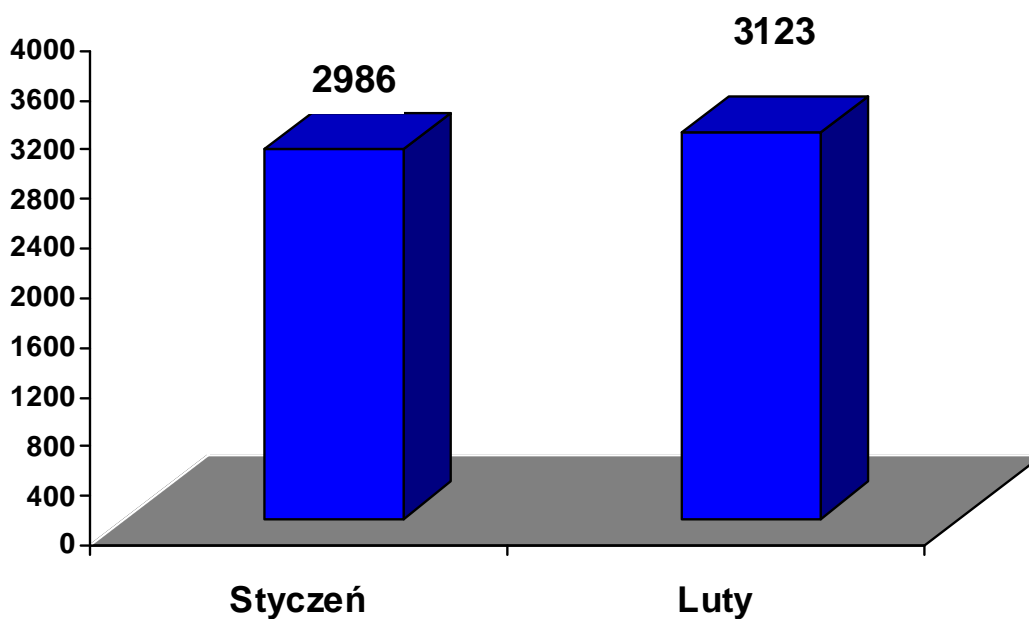
Według stanu na koniec **lutego 2011 r.** najliczniejszą grupę bezrobotnych stanowili: **długotrwale bezrobotni – 1.422 osoby** (45,5%) oraz **osoby bez wykształcenia średniego – 1.541 osób** (49,3%). Wśród osób w szczególnej sytuacji na rynku pracy najmniej zarejestrowanych było bezrobotnych **którzy ukończyli szkołę wyższą do 27 roku życia - 75 osób** (2,4%) oraz **bezrobotnych którzy po odbyciu kary pozbawienia wolności nie podjęły zatrudnienia – 54 osoby** (1,7%).

Liczba zarejestrowanych osób bezrobotnych w poszczególnych gminach powiatu ryckiego wg stanu na dzień 31.12.2010 r.

Gmina/ Miasto	liczba osób bezrobotnych		
	ogółem	w tym kobiety	[%]
Ryki	1.077	514	39,9
Dęblin	695	372	25,8
Kłoczew	331	141	12,3
Stężyca	221	94	8,2
Nowodwór	191	83	7,1
Ułęż	182	89	6,7
Razem	2.697	1.293	100,0



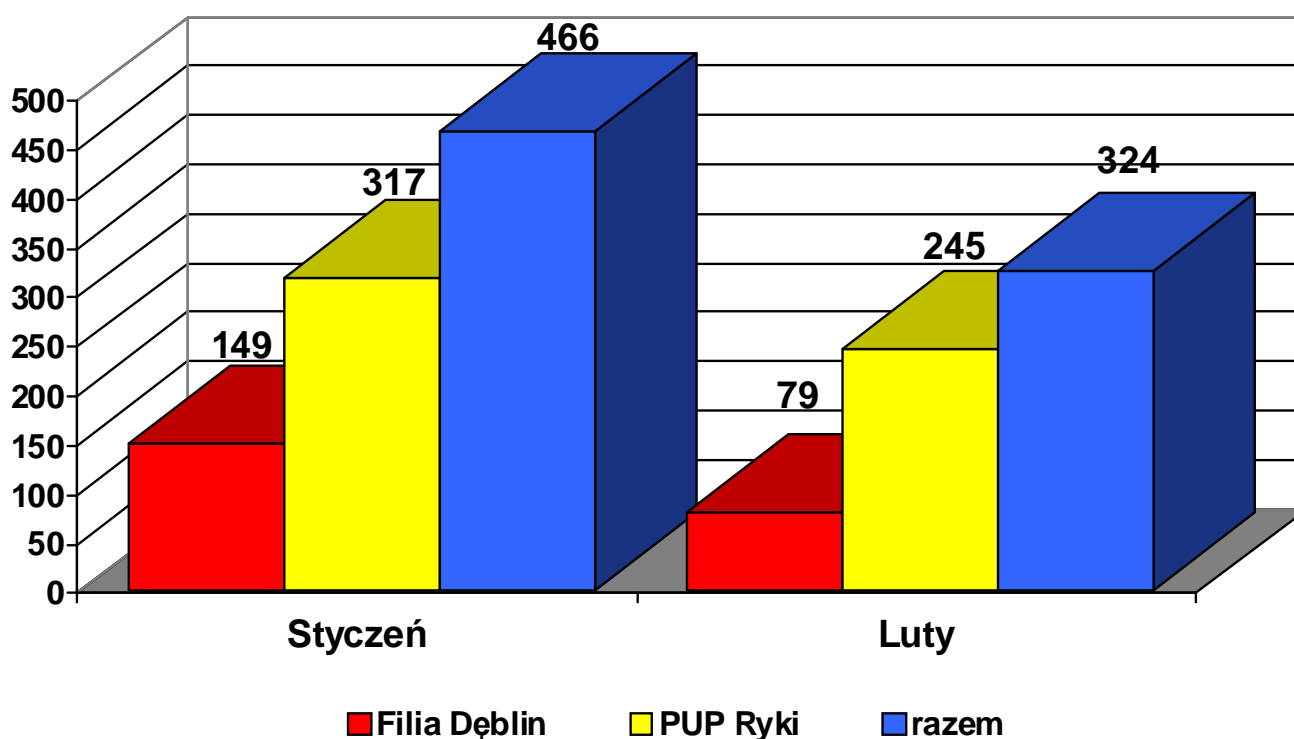
Liczba osób bezrobotnych zarejestrowanych w Powiatowym Urzędzie Pracy w Rykach w kolejnych miesiącach 2011 r.



Powyższy wykres pokazuje nieznaczny wzrost liczby zarejestrowanych osób bezrobotnych począwszy od początku roku. Na koniec stycznia 2011 r. zarejestrowanych było **2.986 osób**, natomiast na koniec lutego **3123** osoby. Liczba bezrobotnych wzrosła w tym okresie o **137 osób**, czyli o **4,5%**.

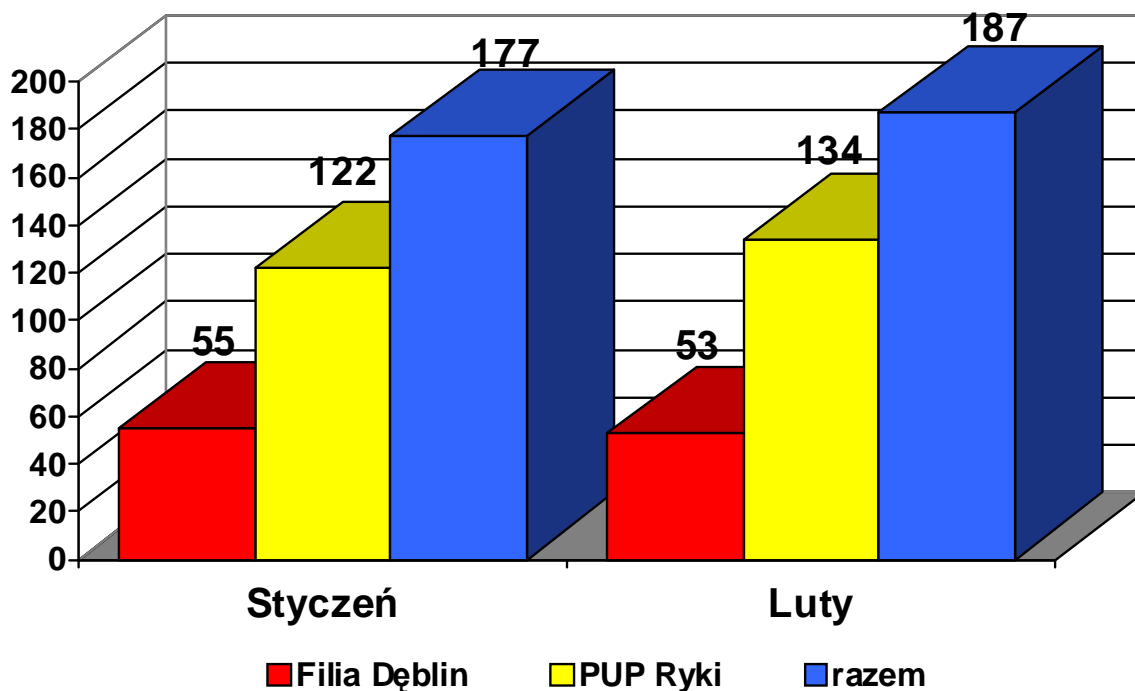
Liczba osób rejestrujących się w kolejnych miesiącach 2011 r.

wyszczególnienie	ogółem	I	II
PUP Ryki	562	317	245
Filia Dęblin	228	149	79
Razem	790	466	324



Liczba bezrobotnych wyłączonych z ewidencji w kolejnych miesiącach 2011 r.

Wyszczególnienie	ogółem	I	II
PUP Ryki	256	122	134
Filia Dęblin	108	55	53
Razem	364	177	187



W okresie **02.01.2011 r. – 28.02.2011 r.** zarejestrowały się **324** osoby, zaś wyrejestrowało **187** osób, w związku z czym nastąpił wzrost liczby zarejestrowanych bezrobotnych o **137** osób. Do najważniejszych przyczyn wyłączeń z ewidencji należą: podjęcia pracy niesubsydiowanej – **76** osób oraz niepotwierdzenie gotowości do pracy – **75** osób.

Liczba osób zarejestrowanych i wyrejestrowanych w lutym 2011 r.

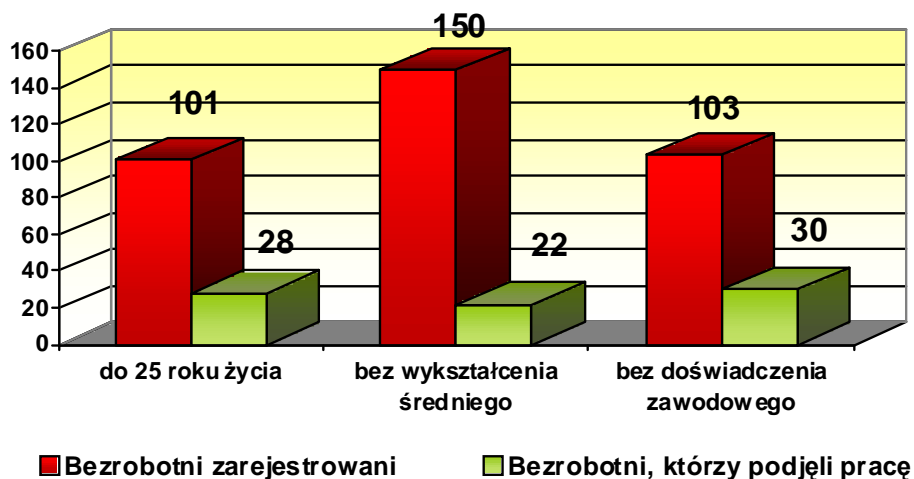
wyszczególnienie	osoby zarejestrowane (2)	osoby wyrejestrowane (3)	Różnica: 2-3
PUP Ryki	245	134	111
Filia Dęblin	79	53	26
Razem	324	187	137

Osoby w szczególnej sytuacji na rynku pracy zarejestrowane oraz podejmujące pracę w kolejnych miesiącach 2011 r. – w ujęciu narastającym

Wyszczególnienie	Osoby zarejestrowane	Osoby, które podjęły pracę
długotrwale bezrobotni	290	37
bez wykształcenia średniego	360	55
bez doświadczenia zawodowego	245	51
osoby do 25 roku życia	251	51
bez kwalifikacji zawodowych	146	16
osoby powyżej 50 roku życia	102	17
kobiety, które nie podjęły zatrudnienia po urodzeniu dziecka	24	3
samotnie wychowujący dziecko do 18 roku życia	28	5
niepełnosprawni	18	4
które ukończyły szkołę wyższą do 27 roku życia	22	3
osoby, które po odbyciu kary pozbawienia wolności nie podjęły zatrudnienia	16	1

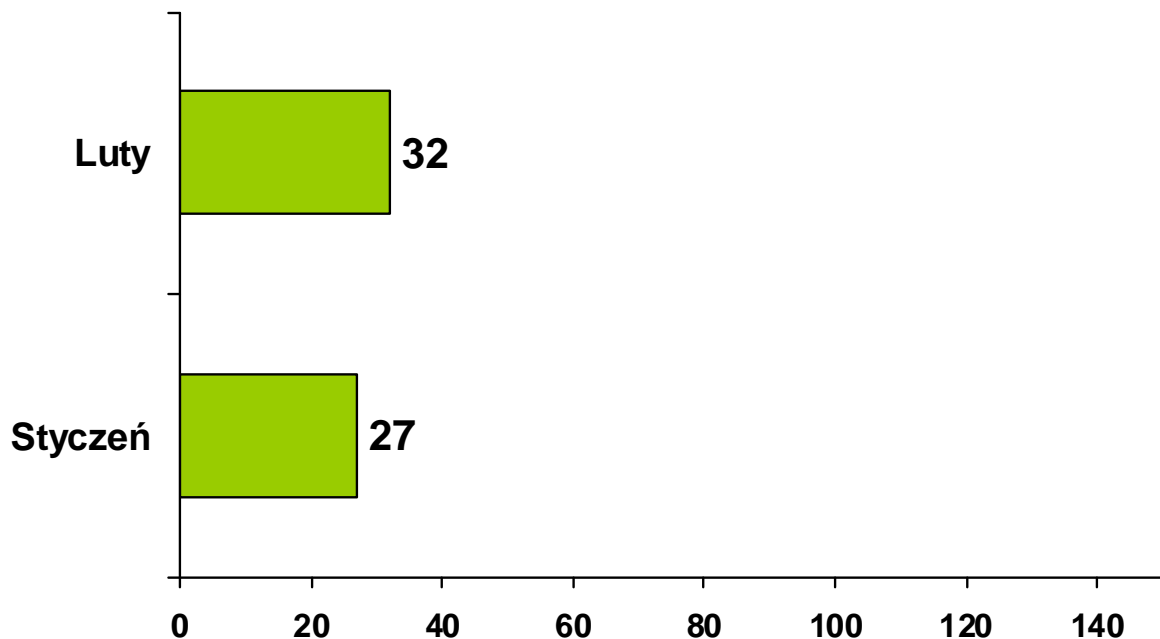
W okresie **02.01.2011 r. – 28.02.2011 r.** spośród osób bezrobotnych będących w szczególnej sytuacji na rynku pracy najliczniejszą kategorię stanowili: bezrobotni bez wykształcenia średniego – **360** osób oraz bezrobotni długotrwale – **290** osób. W omawianym okresie najwięcej bezrobotnych podejmujących pracę należało do następujących kategorii: bezrobotni do 25 roku życia oraz bezrobotni bez doświadczenia zawodowego – **51** osób, a także bezrobotni bez wykształcenia średniego – **55** osób.

Wybrane kategorie bezrobotnych w lutym 2011 r.



W okresie **02.01.2011 r. – 28.02.2011 r.** Powiatowy Urząd Pracy w Rykach posiadał **59** ofert pracy, w tym Filia Dęblin – **19**. Wśród tych ofert zgłoszono: **18** ofert pracy subsydiowanej oraz **41** ofert pracy niesubsydiowanej. W ramach pracy subsydiowanej pracodawcy zgłoszili następującą liczbę ofert: staży – **2**, prac interwencyjnych – **3** oraz wyposażenia stanowisk pracy – **13**.

Oferty pracy zgłoszone w kolejnych miesiącach 2011 roku



Liczba osób skierowanych na poszczególne formy aktywizacji zawodowej w roku 2011 w ujęciu narastającym

wyszczególnienie	ogółem	w tym kobiety
Staż	3	3
Prace interwencyjne	3	1
Roboty publiczne	0	0

W okresie **02.01.2011 r. – 28.02.2011 r.** w zakresie poradnictwa zawodowego i informacji zawodowej realizowano:

- rozmowy wstępne - **56**
- porady indywidualne – **220 osób/ 259 wizyt**
- porady grupowe – **51 osób/ 5 grup,**
- indywidualne informacje zawodowe - **63 osoby,**
- grupowe informacje zawodowe - **18 osób/ 1 grupa,**
- pomoc pracodawcom – **0,**

Liczba opracowanych Indywidualnych Planów Działania – **191**, w tym Filia Dęblin – **52**.

W okresie **02.01.2011 r. – 28.02.2011 r.**, w zajęciach aktywizacyjnych uczestniczyło **48 osób**.

Dostępność usług poradnictwa zawodowego i pośrednictwa pracy

Liczba zarejestrowanych osób bezrobotnych przypadająca na 1 pośrednika pracy oraz 1 doradcę zawodowego:^{*}

wyszczególnienie	Wartość bazowa (z 2009 r.)	Styczeń 2011	Wzrost dostępności usług w stosunku do roku 2009	
			w miesiącu	średnio w okresie realizacji projektu
poradnictwo zawodowe	826	781	5	18%
pośrednictwo pracy	413	446	-8	7%

Sporządził:
Jacek Łukasiak

* Dane prezentowane w związku z rozpoczęciem realizacji projektu „Nowa kadra – większe możliwości”, współfinansowanego z Europejskiego Funduszu Społecznego – Poddziałanie 6.1.2 Programu Operacyjnego Kapitał Ludzki.