

**INFORMACJA
O SYTUACJI NA RYNKU PRACY NA TERENIE DZIAŁANIA
POWIATOWEGO URZĘDU PRACY W RYKACH
ZA OKRES 02.01.2012 r. – 30.11.2012 r.**

Liczba osób bezrobotnych zarejestrowanych w Powiatowym Urzędzie Pracy w Rykach na koniec **listopada 2012 r.**

wyszczególnienie	Ogółem		Ryki		Dęblin	
	Liczba osób	%	Liczba osób	%	Liczba osób	%
Zarejestrowane osoby bezrobotne	2987	100	2209	74,0	778	26,0
Zarejestrowani bezrobotni z prawem do zasiłku	358	11,9	249	8,3	109	4,00
Zarejestrowane osoby poszukujące pracy	108	3,6	71	2,4	37	1,2

Stopy bezrobocia w kraju, województwie lubelskim oraz powiecie ryckim w kolejnych miesiącach 2012 r. [w %]

wyszczególnienie	I	II	III	IV	V	VI	VII	VIII	IX	X
powiat rycki	13,5	14,1	14,4	13,7	13,4	13,1	13,0	12,9	12,5	12,5
woj. lubelskie	14,1	14,4	14,1	13,7	13,3	13,0	12,9	13,0	13,0	13,0
kraj	13,2	13,5	13,3	12,9	12,6	12,4	12,3	12,4	12,4	12,5

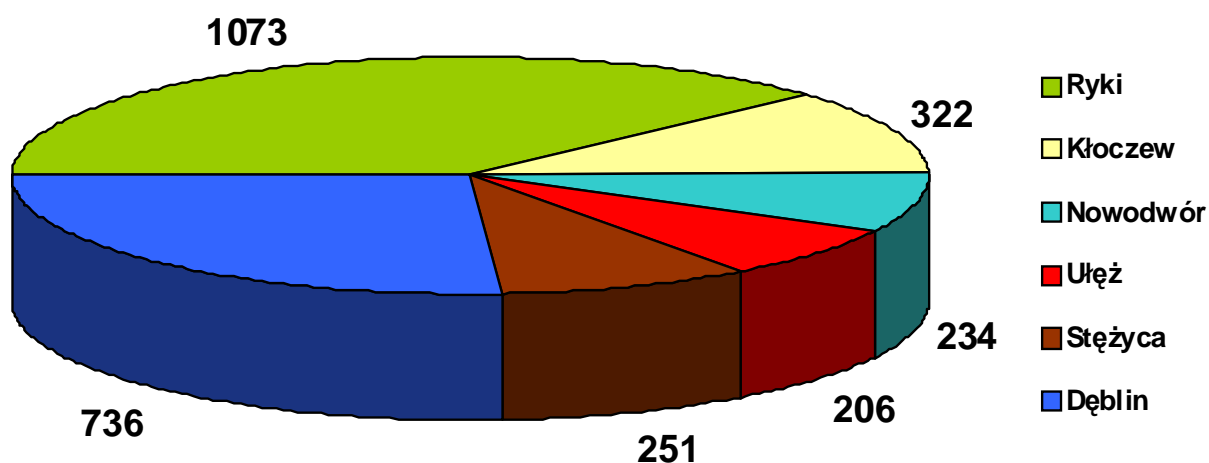
Bezrobotni w szczególnie niekorzystnej sytuacji na rynku pracy wg stanu na dzień 30.11.2012 r.

Wyszczególnienie	Ogółem		PUP Ryki		Filia Dęblin	
Bezrobotni ogółem w tym:	2987	100%	2209	100%	778	100%
zamieszkali na wsi	1690	57,0%	1690	76,5%	0	0,0%
długotrwale bezrobotni	1547	51,8%	1170	53,0%	377	48,5%
bez wykształcenia średniego	1369	45,8%	1028	46,5%	341	43,8%
bez doświadczenia zawodowego	1002	33,6%	788	35,7%	214	27,5%
osoby do 25 roku życia	745	25,0%	616	27,9%	129	16,6%
bez kwalifikacji zawodowych	625	20,9%	476	21,6%	149	19,2%
osoby powyżej 50 roku życia	488	16,3%	318	14,4%	170	21,9%
kobiety, które nie podjęły zatrudnienia po urodzeniu dziecka	248	8,3%	171	7,8%	77	9,9%
samotnie wychowujący dziecko do 18 roku życia	170	5,7%	107	4,9%	63	8,1%
niepełnosprawni	94	3,1%	63	2,9%	31	4,0%
osoby, które po odbyciu kary pozbawienia wolności nie podjęły zatrudnienia	56	1,9%	40	1,8%	16	2,1%

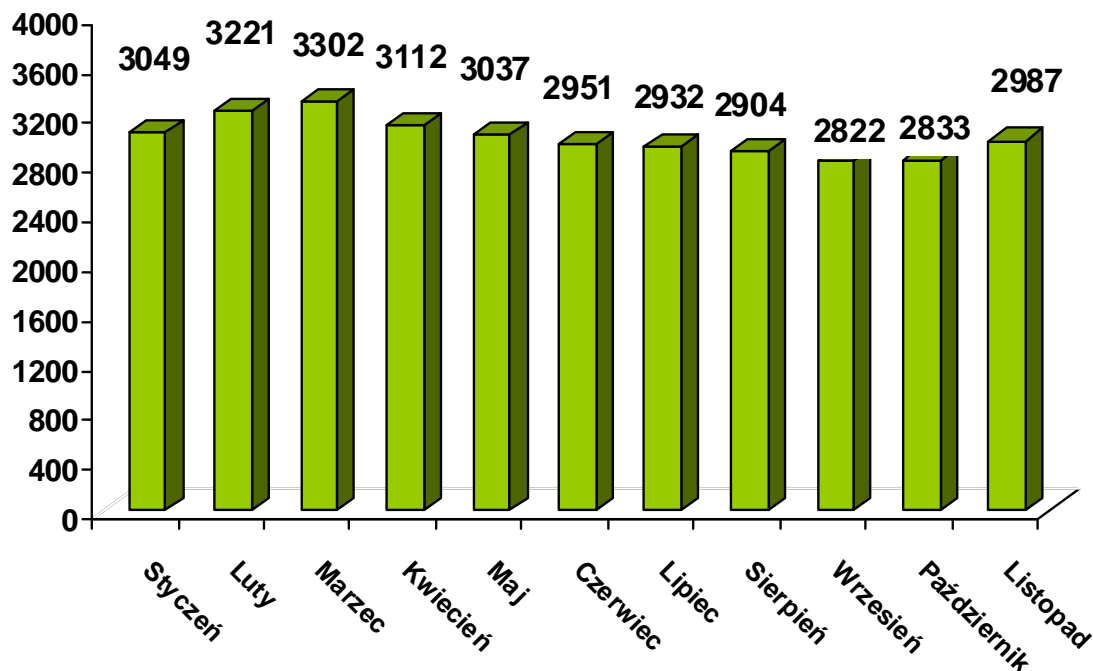
Według stanu na koniec **listopada 2012 r.** najliczniejszą grupę bezrobotnych wśród osób w szczególnej sytuacji na rynku pracy stanowili: **długotrwale bezrobotni** – **1.547** osób (51,8%) oraz **osoby bez wykształcenia średniego** – **1.369** osób (45,8%). Najmniej zarejestrowanych było bezrobotnych **niepełnosprawnych** - **94** osoby (3,1%) oraz bezrobotnych **którzy po odbyciu kary pozbawienia wolności nie podjęły zatrudnienia** – **56** osób (1,9%).

Liczba zarejestrowanych osób bezrobotnych w poszczególnych gminach powiatu ryckiego wg stanu na dzień 30.09.2012 r.

Gmina/ Miasto	liczba osób bezrobotnych		
	ogółem	w tym kobiety	[%]
Ryki	1073	504	38,0
Dęblin	736	385	26,1
Kłoczew	322	154	11,4
Stężycza	251	122	8,9
Nowodwór	234	97	8,3
Ułęż	206	103	7,3
Razem	2822	1365	100,0



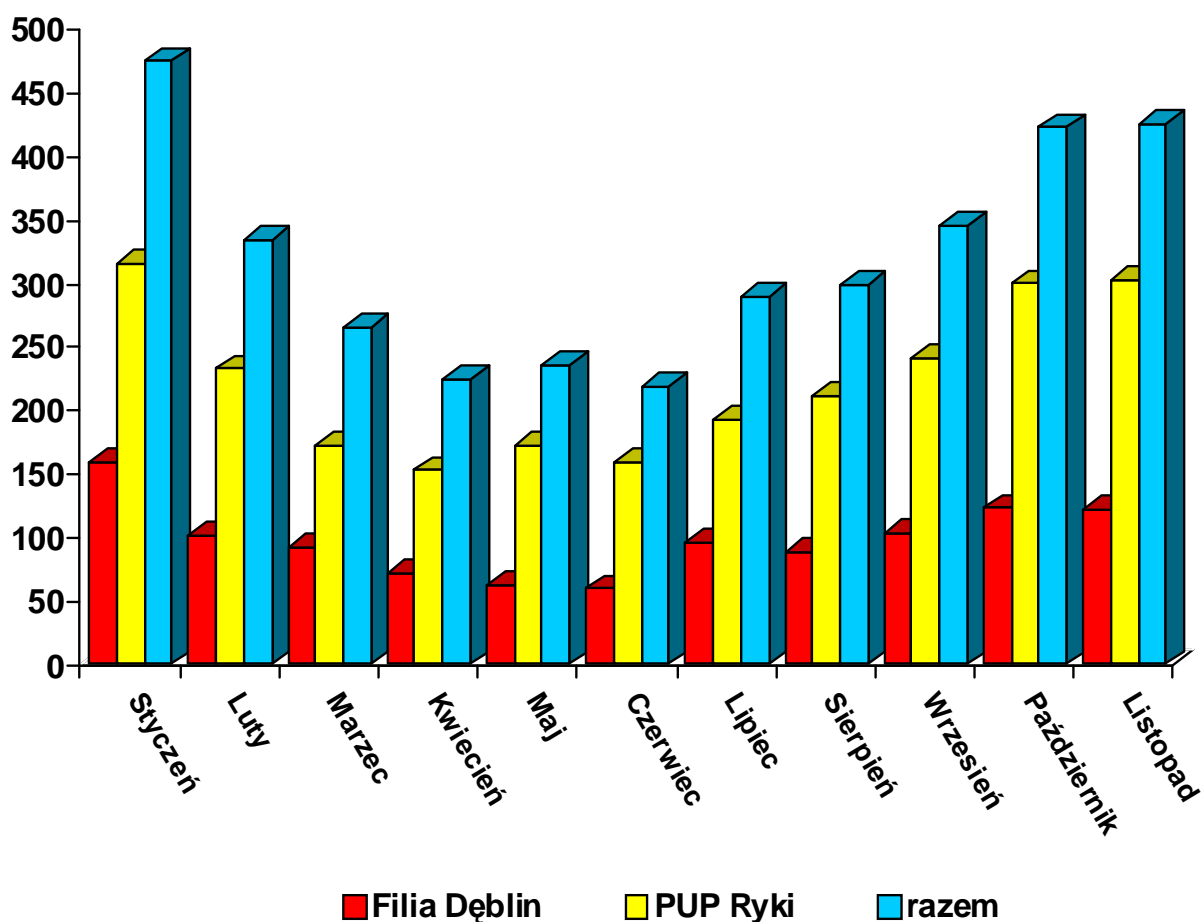
Liczba osób bezrobotnych zarejestrowanych w Powiatowym Urzędzie Pracy w Rykach w kolejnych miesiącach 2012 r.



Liczby zarejestrowanych bezrobotnych uległa niewielkiemu zmniejszeniu w okresie styczeń - listopad 2012 r. Na koniec stycznia zarejestrowanych było **3.049** osób, natomiast na koniec listopada **2.987** osób. Liczba bezrobotnych zmniejszyła się w tym okresie o **62** osoby, czyli o **2,0%**.

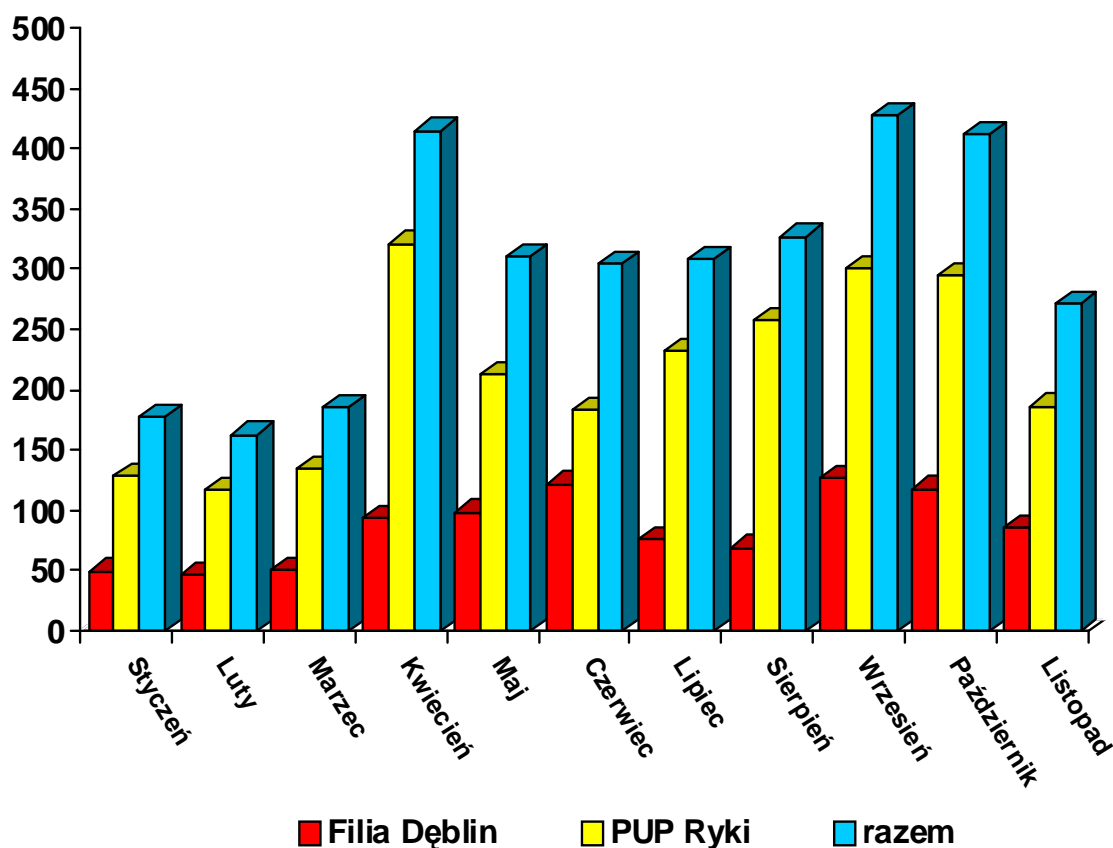
Liczba osób rejestrujących się w kolejnych miesiącach 2012 r.

wyszczególnienie	ogółem	I	II	III	IV	V	VI	VII	VIII	IX	X	XI
PUP Ryki	2455	316	233	173	153	172	159	193	211	242	300	303
Filia Dęblin	1082	159	102	93	72	63	60	96	88	104	123	122
Razem	3537	475	335	266	225	235	219	289	299	346	423	425



Liczba bezrobotnych wyłączonej z ewidencji w kolejnych miesiącach 2012 r.

wyszczególnienie	ogółem	I	II	III	IV	V	VI	VII	VIII	IX	X	XI
PUP Ryki	2367	128	117	135	321	212	183	232	258	301	294	186
Filia Dęblin	934	49	46	50	94	98	122	76	69	127	118	85
Razem	3301	177	163	185	415	310	305	308	327	428	412	271



W miesiącu **listopadzie 2012 r.** zarejestrowało się **425** osób, zaś wyrejestrowało **271** osób, w związku z czym nastąpił wzrost ogólnej liczby zarejestrowanych bezrobotnych o **154** osoby w stosunku do poprzedniego miesiąca.

Do najważniejszych przyczyn wyłączeń z ewidencji należały: podjęcia pracy niesubsydiowanej – **128** osób, niepotwierdzenie gotowości do pracy – **89** osób.

Liczba osób zarejestrowanych i wyrejestrowanych w listopadzie 2012 r.

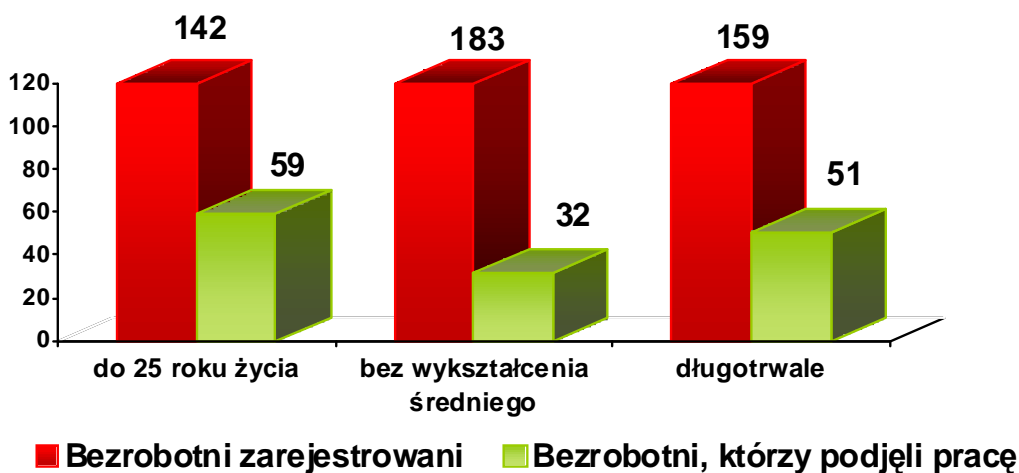
wyszczególnienie	osoby zarejestrowane	osoby wyrejestrowane	Różnica
PUP Ryki	303	186	117
Filia Dęblin	122	85	37
Razem	425	271	154

Osoby w szczególnej sytuacji na rynku pracy zarejestrowane oraz podejmujące pracę w kolejnych miesiącach 2012 r. – w ujęciu narastającym

Wyszczególnienie	Osoby zarejestrowane	Osoby, które podjęły pracę
długotrwale bezrobotni	1359	511
bez wykształcenia średniego	1406	476
bez doświadczenia zawodowego	1283	384
osoby do 25 roku życia	1267	408
bez kwalifikacji zawodowych	660	197
osoby powyżej 50 roku życia	435	159
kobiety, które nie podjęły zatrudnienia po urodzeniu dziecka	135	37
samotnie wychowujący dziecko do 18 roku życia	144	60
niepełnosprawni	102	30
osoby, które po odbyciu kary pozbawienia wolności nie podjęły zatrudnienia	62	7

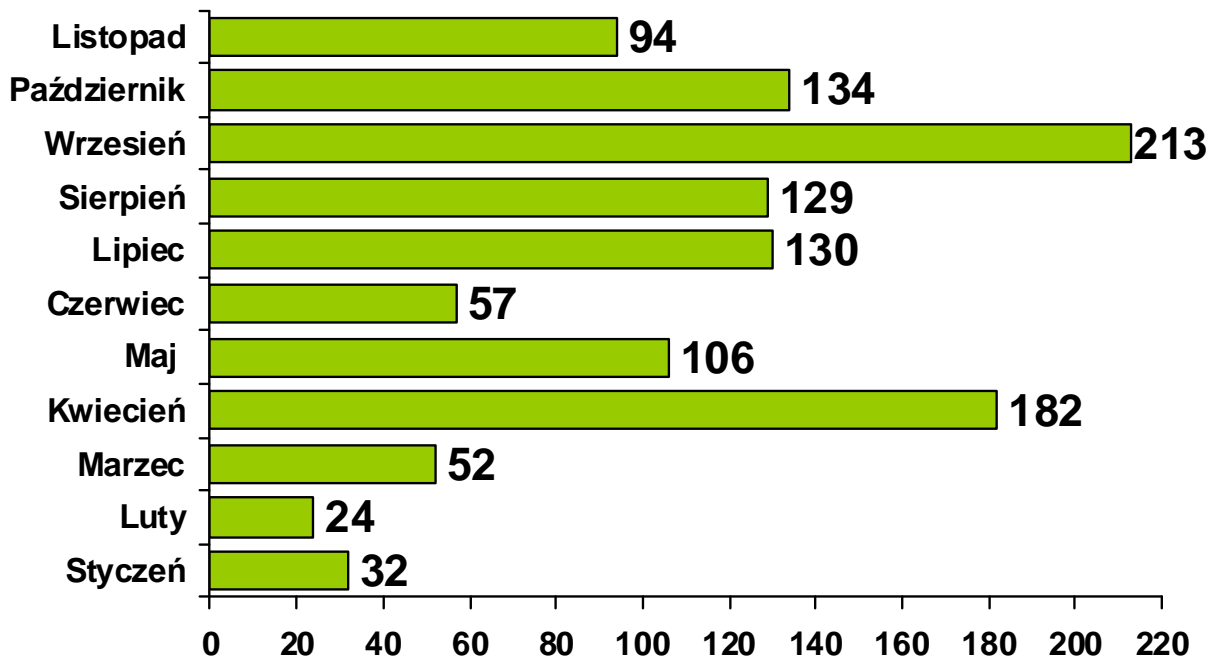
W okresie **02.01.2012 r. – 30.11.2012 r.** spośród **nowo zarejestrowanych** bezrobotnych będących w szczególnej sytuacji na rynku pracy najliczniejszą grupę stanowili bezrobotni: bez wykształcenia średniego – **1.406** osób oraz długotrwale bezrobotni – **1.359** osób. W omawianym okresie najwięcej bezrobotnych podejmujących pracę należało do następujących grup: bezrobotni długotrwale – **511** osób oraz bezrobotni bez wykształcenia średniego – **476** osób.

Wybrane kategorie bezrobotnych w listopadzie 2012 r.



W okresie **02.01.2012 r. – 30.11.2012 r.** Powiatowy Urząd Pracy w Rykach posiadał **1.153** ofert pracy, w tym Filia Dęblin – **286**. Wśród tych ofert zgłoszono: **516** ofert pracy subsydiowanej, **447** ofert pracy niesubsydiowanej oraz **190** ofert pracy sezonowej. W ramach pracy subsydiowanej pracodawcy zgłosili następującą liczbę ofert: staży – **393**, prac interwencyjnych – **44**, prac społecznie użytecznych – **10**, robót publicznych - **19** oraz wyposażenia stanowisk pracy - **50**.

Oferty pracy zgłoszone w kolejnych miesiącach 2012 roku



Liczba osób skierowanych na poszczególne formy aktywizacji zawodowej od początku 2012 r. - w ujęciu narastającym

wyszczególnienie	ogółem	w tym kobiety
Staż	391	271
Prace interwencyjne	43	8
Wyposażenie stanowiska pracy	43	13
Prace społecznie użyteczne	10	7
Roboty publiczne	19	0

W okresie **02.01.2012 r. – 30.11.2012 r.**, **42** osoby, w tym **14** kobiet uzyskało jednorazowe środki na rozpoczęcie działalności gospodarczej oraz podpisano **39** umów w sprawie doposażenia lub wyposażenia stanowisk pracy dla **43** skierowanych bezrobotnych.

W okresie **02.01.2012 r. – 30.11.2012 r.** w zakresie poradnictwa zawodowego i informacji zawodowej realizowano:

- rozmowy wstępne – **513**,
- porady indywidualne – **547*** osób/ **1573** wizyty,
- porady grupowe – **148** osób/ **19** grup,
- indywidualne informacje zawodowe - **274** osób,
- grupowe informacje zawodowe – **26** grup/ **326** osób.

* Zmiana metodologii obliczania porad indywidualnych w porównaniu do poprzednich miesięcy

W okresie sprawozdawczym odbyły się **6** spotkań doradcy zawodowego z młodzieżą uczącą się w:

1. Zespole Szkół Zawodowych im. W. Korzyka w Rykach, w którym uczestniczyło **157** osób;
2. Zespole Szkół Zawodowych Nr 1 w Dęblinie, w którym uczestniczyło **11** osób;
3. Zespole Szkół Zawodowych Nr 2 w Dęblinie, w którym uczestniczyło **92** osoby (4 klasy);
4. Zespole Szkół Zawodowych Nr 2 im. Leona Wyczółkowskiego w Rykach;
5. Zespole Szkół Zawodowych Nr 2 w Dęblinie, w którym uczestniczyło **88** osób (4 klasy).
6. Zespole Szkół Zawodowych Nr 2 w Dęblinie, w którym uczestniczyło **19** osób (4 klasa Technikum Handlowego).

Na koniec **listopada** 2012 r. dla **884** osób bezrobotnych, w tym **454** kobiet realizowane są Indywidualne Plany Działania.

W omawianym okresie, zorganizowano **7** szkoleń w ramach Klubu Pracy, w których uczestniczyło **68** osób. W zajęciach aktywizacyjnych uczestniczyło **198** osób. Po zakończeniu szkolenia w Klubie Pracy – **1** osoba podjęła zatrudnienie.

SZKOLENIA

W okresie **02.01.2012** r. – **30.11.2012** r. zorganizowano **15** szkoleń indywidualnych w zakresie:

- „Kwalifikacja wstępna kat. C” – **2** osoby,
- „Kurs prawa jazdy kat. D” – **2** osoby,
- „Montażysta rusztowań budowlanych – montażowych metalowych” – **2** osoby,
- „Spawanie MAG (135)” – **1** osoba,
- „Spawanie metodą 311” – **1** osoba,
- „Kurs prawa jazdy kat C” – **3** osoby,
- „Kurs pracownika ochrony – licencja I stopnia” – **2** osoby,
- „Kurs kwalifikacji wstępnej przyspieszonej do kat. C” – **1** osoba,
- „Spawanie blach spoinami czołowymi TIG 141” – **1** osoba.

W omawianym okresie zrealizowano **2** szkolenia grupowe dla osób bezrobotnych, finansowane ze środków Funduszu Pracy w zakresie „**Kierowca – operator wózka jezdniowego**” – **15** osób i „**Pracownik działu sprzedaży z obsługą kas fiskalnych i programów komputerowych**” - **15** osób

oraz

1 szkolenie grupowe dla bezrobotnych - współfinansowane z Europejskiego Funduszu Społecznego w ramach projektu „Aktywność = sukces” – Poddziałanie 6.1.3 Programu Operacyjnego Kapitał Ludzki pn.: „**Kurs kwalifikacji wstępnej przyspieszonej dla prawa jazdy kategorii C lub C+E**” - **8** osób.

Dostępność usług poradnictwa zawodowego i pośrednictwa pracy

Liczba zarejestrowanych osób bezrobotnych przypadająca na 1 pośrednika pracy oraz 1 doradcę zawodowego*:

wyszczególnienie	Wartość bazowa (przed realizacją projektu „Nowa kadra – większe możliwości II”)	Wartość na koniec listopada 2012	Zmiana
poradnictwo zawodowe	1037	747	- 28%
pośrednictwo pracy	622	498	- 20%

Sporządziła:
Agnieszka Mikusek

* Dane prezentowane w związku z rozpoczęciem realizacji projektu „Nowa kadra – większe możliwości II”, współfinansowanego z Europejskiego Funduszu Społecznego – Poddziałanie 6.1.2 Programu Operacyjnego Kapitał Ludzki.