

**INFORMACJA
O SYTUACJI NA RYNKU PRACY NA TERENIE DZIAŁANIA
POWIATOWEGO URZĘDU PRACY W RYKACH
ZA OKRES 02.01.2012 r. – 31.10.2012 r.**

Liczba osób bezrobotnych zarejestrowanych w Powiatowym Urzędzie Pracy w Rykach na koniec **października 2012 r.**

wyszczególnienie	Ogółem		Ryki		Dęblin	
	Liczba osób	%	Liczba osób	%	Liczba osób	%
Zarejestrowane osoby bezrobotne	2833	100	2092	73,8	741	26,2
Zarejestrowani bezrobotni z prawem do zasiłku	309	10,9	210	7,4	99	3,5
Zarejestrowane osoby poszukujące pracy	103	3,6	67	2,4	36	1,3

Stopy bezrobocia w kraju, województwie lubelskim oraz powiecie ryckim w kolejnych miesiącach 2012 r. [w %]

wyszczególnienie	styczeń	luty	marzec	kwiecień	maj	czerwiec	lipiec	sierpień	wrzesień
powiat rycki	13,5	14,1	14,4	13,7	13,4	13,1	13,0	12,9	12,5
woj. lubelskie	14,1	14,4	14,1	13,7	13,3	13,0	12,9	13,0	13,0
kraj	13,2	13,5	13,3	12,9	12,6	12,4	12,3	12,4	12,4

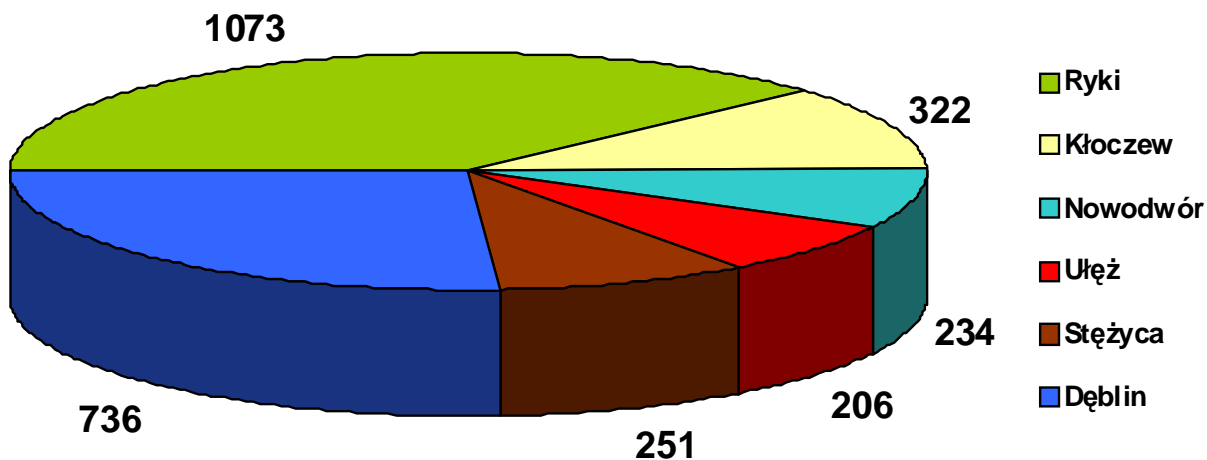
Bezrobotni w szczególnie niekorzystnej sytuacji na rynku pracy wg stanu na dzień 31.10.2012 r.

Wyszczególnienie	Ogółem		PUP Ryki		Filia Dęblin	
Bezrobotni ogółem w tym:	2833	100%	2092	100%	741	100%
zamieszkali na wsi	1594	56,3%	1594	76,2%	0	0,0%
długotrwale bezrobotni	1476	52,1%	1122	53,6%	354	47,8%
bez wykształcenia średniego	1283	45,3%	961	45,9%	322	43,5%
bez doświadczenia zawodowego	979	34,6%	773	37,0%	206	27,8%
osoby do 25 roku życia	717	25,3%	596	28,5%	121	16,3%
bez kwalifikacji zawodowych	601	21,2%	458	21,9%	143	19,3%
osoby powyżej 50 roku życia	459	16,2%	307	14,7%	152	20,5%
kobiety, które nie podjęły zatrudnienia po urodzeniu dziecka	236	8,3%	164	7,8%	72	9,7%
samotnie wychowujący dziecko do 18 roku życia	156	5,5%	98	4,7%	58	7,8%
niepełnosprawni	86	3,0%	58	2,8%	28	3,8%
osoby, które po odbyciu kary pozbawienia wolności nie podjęły zatrudnienia	55	1,9%	39	1,9%	16	2,2%

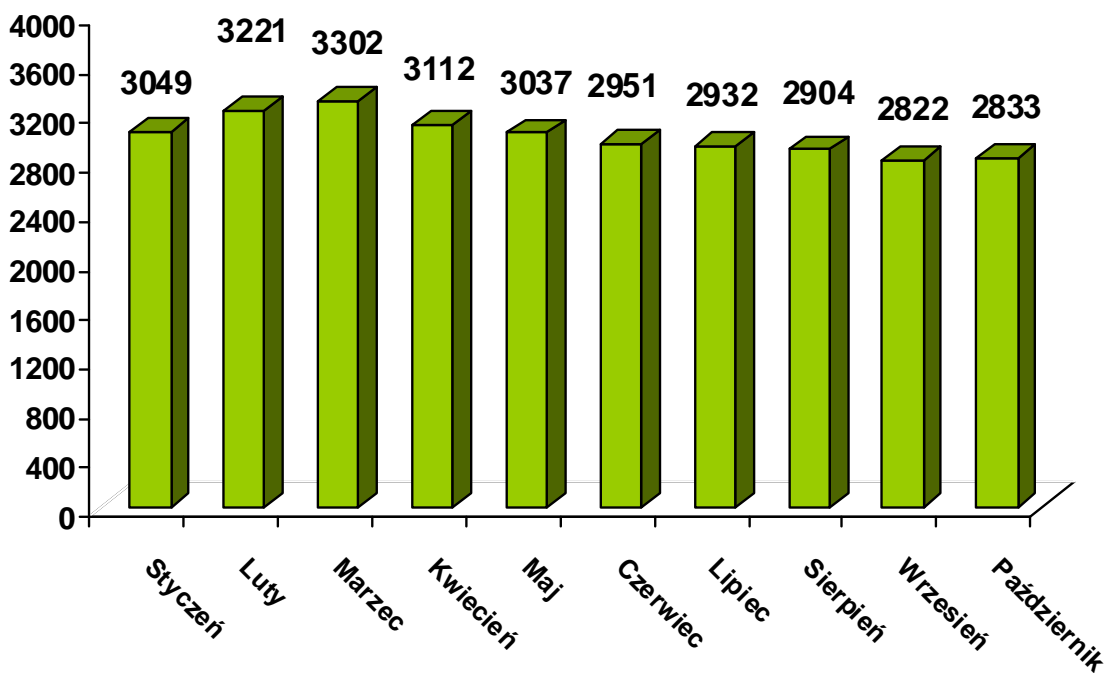
Według stanu na koniec **października 2012 r.** najliczniejszą grupę bezrobotnych wśród osób w szczególnej sytuacji na rynku pracy stanowili: **długotrwale bezrobotni – 1.476** osób (52,1%) oraz **osoby bez wykształcenia średniego – 1.283** osoby (45,3%). Najmniej zarejestrowanych było bezrobotnych **niepełnosprawnych - 86** osób (3,0%) oraz bezrobotnych **którzy po odbyciu kary pozbawienia wolności nie podjęły zatrudnienia – 55** osób (1,9%).

Liczba zarejestrowanych osób bezrobotnych w poszczególnych gminach powiatu ryckiego wg stanu na dzień 30.09.2012 r.

Gmina/ Miasto	liczba osób bezrobotnych		
	ogółem	w tym kobiety	[%]
Ryki	1073	504	38,0
Dęblin	736	385	26,1
Kłoczew	322	154	11,4
Stężycza	251	122	8,9
Nowodwór	234	97	8,3
Ułęż	206	103	7,3
Razem	2822	1365	100,0



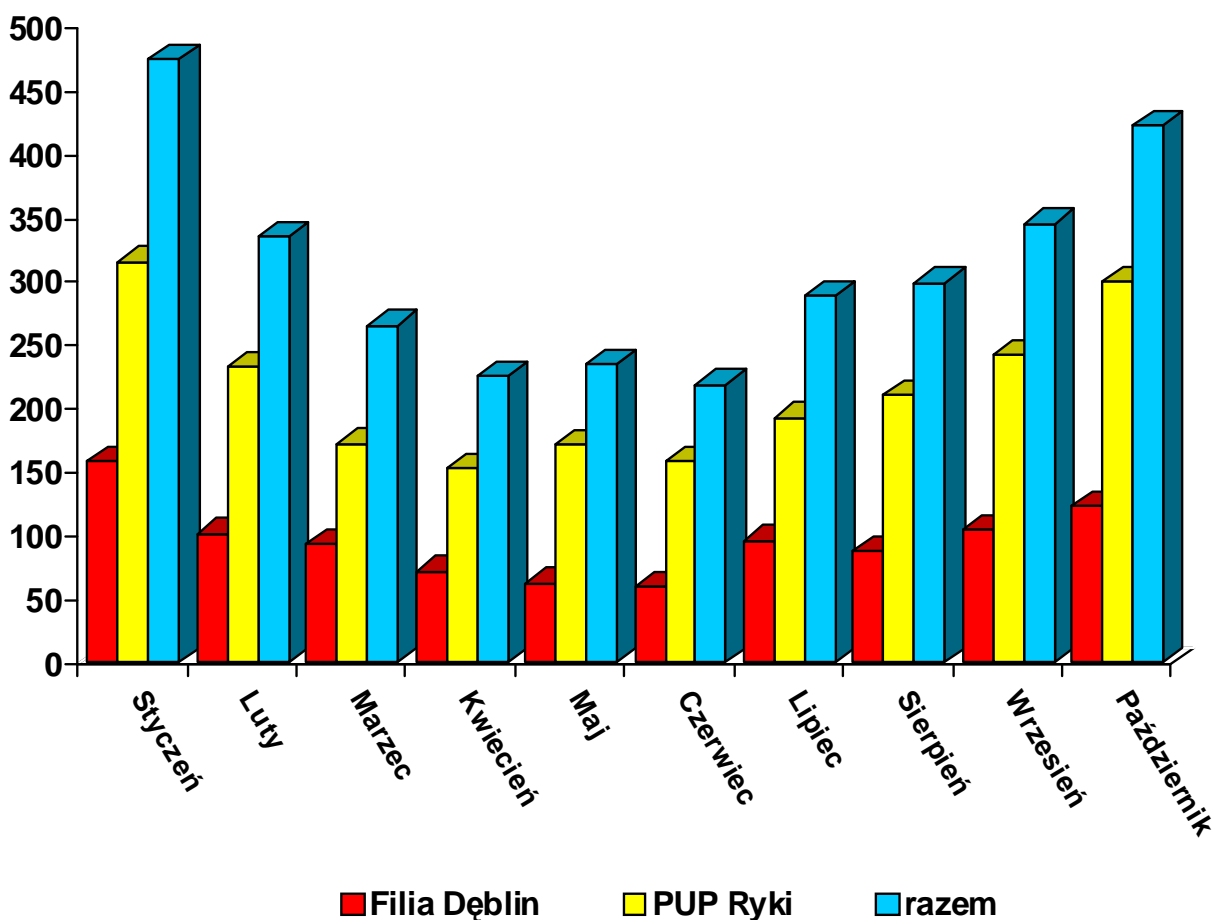
Liczba osób bezrobotnych zarejestrowanych w Powiatowym Urzędzie Pracy w Rykach w kolejnych miesiącach 2012 r.



Liczby zarejestrowanych bezrobotnych uległa niewielkiemu zmniejszeniu w okresie styczeń - październik 2012 r. Na koniec stycznia zarejestrowanych było **3.049** osób, natomiast na koniec października **2.833** osoby. Liczba bezrobotnych zmniejszyła się w tym okresie o **216** osób, czyli o **7,1%**.

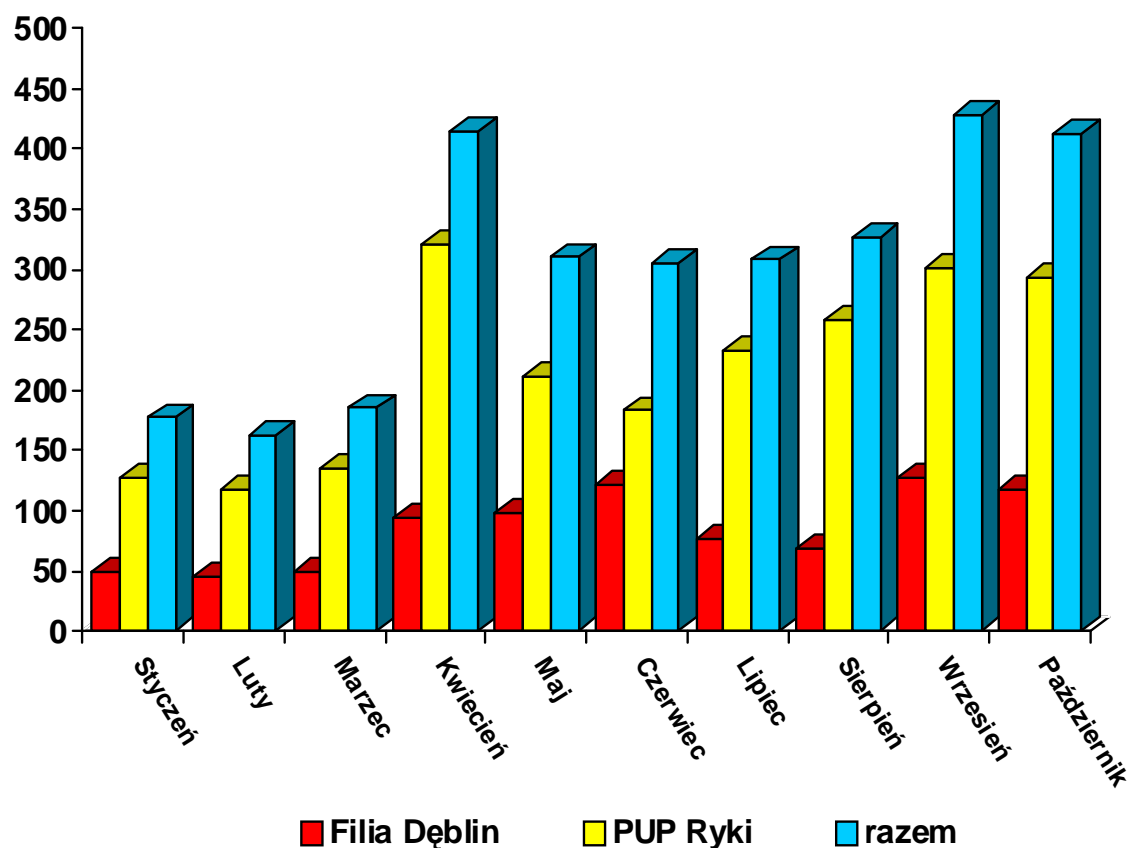
Liczba osób rejestrujących się w kolejnych miesiącach 2012 r.

wyszczególnienie	ogółem	I	II	III	IV	V	VI	VII	VIII	IX	X
PUP Ryki	1852	316	233	173	153	172	159	193	211	242	300
Filia Dęblin	837	159	102	93	72	63	60	96	88	104	123
Razem	2689	475	335	266	225	235	219	289	299	346	423



Liczba bezrobotnych wyłączonych z ewidencji w kolejnych miesiącach 2012 r.

wyszczególnienie	ogółem	I	II	III	IV	V	VI	VII	VIII	IX	X
PUP Ryki	2181	128	117	135	321	212	183	232	258	301	294
Filia Dęblin	849	49	46	50	94	98	122	76	69	127	118
Razem	3030	177	163	185	415	310	305	308	327	428	412



W miesiącu **październiku 2012 r.** zarejestrowało się **423** osoby, zaś wyrejestrowało **412** osób, w związku z czym nastąpił wzrost ogólnej liczby zarejestrowanych bezrobotnych o **11** osób w stosunku do poprzedniego miesiąca.

Do najważniejszych przyczyn wyłączeń z ewidencji należały: podjęcia pracy niesubsydiowanej – **201** osób, niepotwierdzenie gotowości do pracy – **121** osób.

Liczba osób zarejestrowanych i wyrejestrowanych w październiku 2012 r.

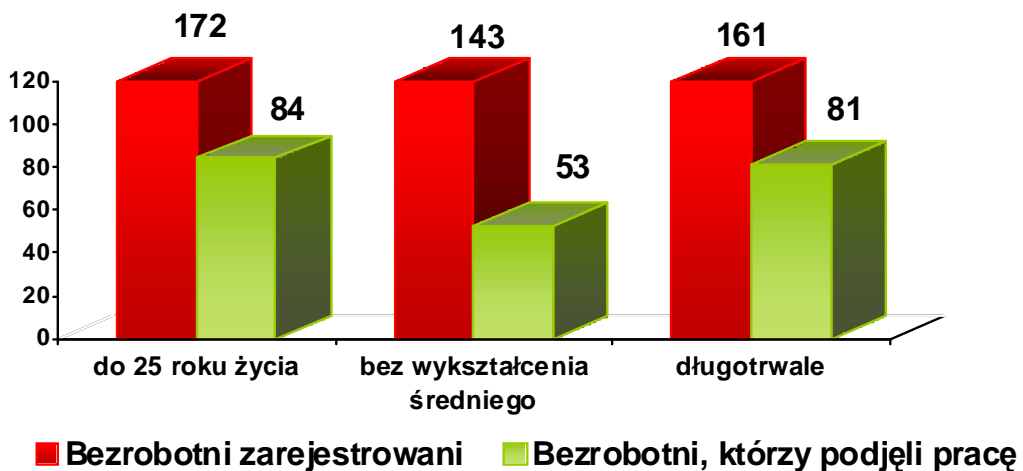
wyszczególnienie	osoby zarejestrowane	osoby wyrejestrowane	Różnica
PUP Ryki	300	294	6
Filia Dęblin	123	118	5
Razem	423	412	11

Osoby w szczególnej sytuacji na rynku pracy zarejestrowane oraz podejmujące pracę w kolejnych miesiącach 2012 r. – w ujęciu narastającym

Wyszczególnienie	Osoby zarejestrowane	Osoby, które podjęły pracę
długotrwale bezrobotni	1200	460
bez wykształcenia średniego	1223	444
bez doświadczenia zawodowego	1143	328
osoby do 25 roku życia	1125	349
bez kwalifikacji zawodowych	584	172
osoby powyżej 50 roku życia	379	147
kobiety, które nie podjęły zatrudnienia po urodzeniu dziecka	120	33
samotnie wychowujący dziecko do 18 roku życia	126	55
niepełnosprawni	87	26
osoby, które po odbyciu kary pozbawienia wolności nie podjęły zatrudnienia	56	6

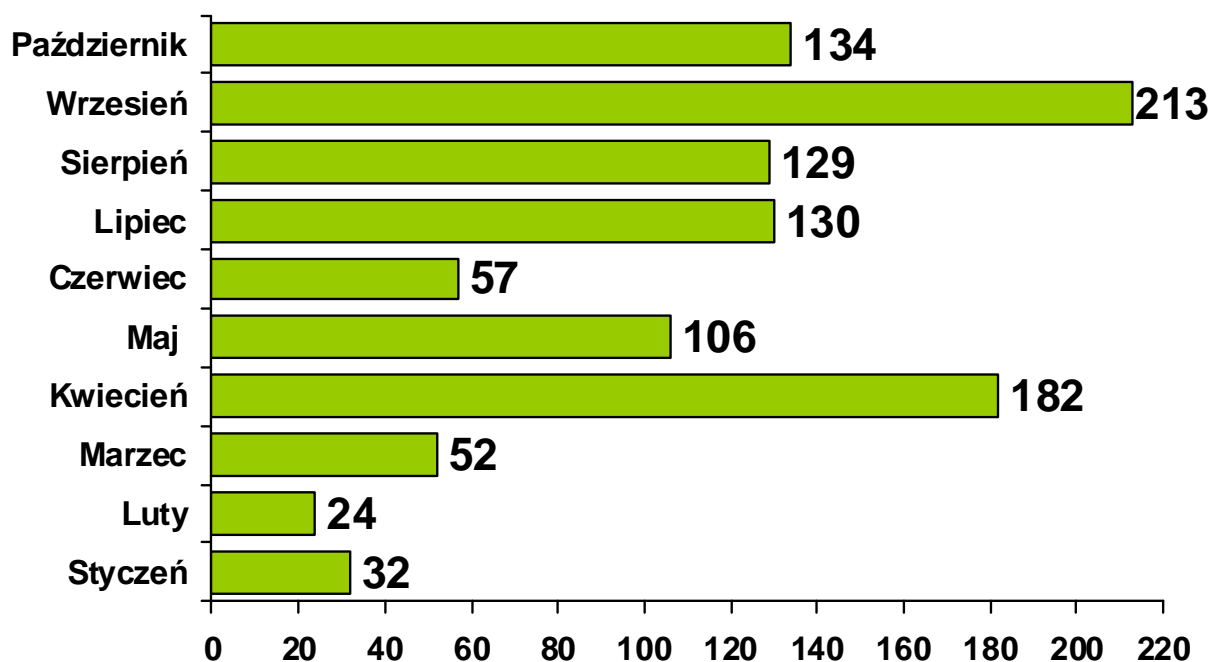
W okresie **02.01.2012 r. – 31.10.2012 r.** spośród **nowo zarejestrowanych** bezrobotnych będących w szczególnej sytuacji na rynku pracy najliczniejszą grupę stanowili bezrobotni: bez wykształcenia średniego – **1223** osoby oraz długotrwale – **1200** osób. W omawianym okresie najwięcej bezrobotnych podejmujących pracę należało do następujących grup: bezrobotni długotrwale – **460** osób oraz bezrobotni bez wykształcenia średniego – **444** osoby.

Wybrane kategorie bezrobotnych w październiku 2012 r.



W okresie **02.01.2012 r. – 31.10.2012 r.** Powiatowy Urząd Pracy w Rykach posiadał **1059** ofert pracy, w tym Filia Dęblin – **250**. Wśród tych ofert zgłoszono: **509** ofert pracy subsydiowanej, **384** oferty pracy niesubsydiowanej oraz **166** ofert pracy sezonowej. W ramach pracy subsydiowanej pracodawcy zgłosili następującą liczbę ofert: staży – **391**, prac interwencyjnych – **44**, prac społecznie użytecznych – **10**, robót publicznych - **19** oraz wyposażenia stanowisk pracy - **45**.

Oferty pracy zgłoszone w kolejnych miesiącach 2012 roku



Liczba osób skierowanych na poszczególne formy aktywizacji zawodowej od początku 2012 r. - w ujęciu narastającym

wyszczególnienie	ogółem	w tym kobiety
Staż	389	270
Prace interwencyjne	43	8
Wyposażenie stanowiska pracy	37	11
Prace społecznie użyteczne	10	7
Roboty publiczne	19	0

W okresie **02.01.2012 r. – 31.10.2012 r.**, **36** osób, w tym **12** kobiet uzyskało jednorazowe środki na rozpoczęcie działalności gospodarczej oraz podpisano **32** umowy w sprawie doposażenia lub wyposażenia stanowisk pracy dla **33** skierowanych bezrobotnych.

W okresie **02.01.2012 r. – 31.10.2012 r.** w zakresie poradnictwa zawodowego i informacji zawodowej realizowano:

- rozmowy wstępne – **463**,
- porady indywidualne – **514*** osób/ **1454** wizyty,
- porady grupowe – **129** osób/ **17** grup,
- indywidualne informacje zawodowe - **260** osób,
- grupowe informacje zawodowe – **26** grup/ **326** osób.

* Zmiana metodologii obliczania porad indywidualnych w porównaniu do poprzednich miesięcy

W okresie sprawozdawczym odbyły się **5** spotkań doradcy zawodowego z młodzieżą uczącą się w:

1. Zespole Szkół Zawodowych im. W. Korzyka w Rykach, w którym uczestniczyło **157** osób;
2. Zespole Szkół Zawodowych Nr 1 w Dęblinie, w którym uczestniczyło **11** osób;
3. Zespole Szkół Zawodowych Nr 2 w Dęblinie, w którym uczestniczyło **92** osoby (4 klasy);
4. Zespole Szkół Zawodowych Nr 2 im. Leona Wyczółkowskiego w Rykach;
5. Zespole Szkół Zawodowych Nr 2 w Dęblinie, w którym uczestniczyło **88** osób (4 klasy).

Na koniec **października** 2012 r. dla **784** osób bezrobotnych, w tym **411** kobiet realizowane są Indywidualne Plany Działania.

W omawianym okresie, zorganizowano **7** szkoleń w ramach Klubu Pracy, w których uczestniczyło **68** osób. W zajęciach aktywizacyjnych uczestniczyły **152** osoby. Po zakończeniu szkolenia w Klubie Pracy – **1** osoba podjęła zatrudnienie.

SZKOLENIA

W okresie **02.01.2012** r. – **31.10.2012** r. zorganizowano **9** szkoleń indywidualnych w zakresie:

- „Kwalifikacja wstępna kat. C” – **2** osoby,
- „Kurs prawa jazdy kat. D” – **2** osoby,
- „Montażysta rusztowań budowlanych – montażowych metalowych” – **2** osoby,
- „Spawanie MAG (135)” – **1** osoba,
- „Spawanie metodą 311” – **1** osoba,
- „Kurs prawa jazdy kat C” – **1** osoba.

W omawianym okresie zrealizowano **2** szkolenia grupowe dla osób bezrobotnych, finansowane ze środków Funduszu Pracy w zakresie „**Kierowca – operator wózka jezdniowego**” – **15** osób i „**Pracownik działu sprzedaży z obsługą kas fiskalnych i programów komputerowych**” - **15** osób

oraz

1 szkolenie grupowe dla bezrobotnych - współfinansowane z Europejskiego Funduszu Społecznego w ramach projektu „Aktywność = sukces” – Poddziałanie 6.1.3 Programu Operacyjnego Kapitał Ludzki pn.: „**Kurs kwalifikacji wstępnej przyspieszonej dla prawa jazdy kategorii C lub C+E**” - **8** osób.

Dostępność usług poradnictwa zawodowego i pośrednictwa pracy

Liczba zarejestrowanych osób bezrobotnych przypadająca na 1 pośrednika pracy oraz 1 doradcę zawodowego:^{*}

wyszczególnienie	Wartość bazowa (przed realizacją projektu „Nowa kadra – większe możliwości II”)	Wartość na koniec października 2012	Zmiana
poradnictwo zawodowe	1037	708	- 32%
pośrednictwo pracy	622	472	- 24%

Przeprowadzona została kontrola przez Lubelski Urząd Wojewódzki w dniach 20 lutego 2012r. – 6 marca 2012 r. w zakresie:

1. Przestrzegania zasad i trybu wydatkowania środków Funduszu Prac przeznaczonych na finansowanie instrumentów rynku pracy w okresie od 1 stycznia 2010 r. do 31 grudnia 2010 r.
2. Stosowanie standardów usług rynku pracy w okresie od 1 stycznia 2010 r. do 31 grudnia 2010 r.
3. Spełnianie wymogów kwalifikacyjnych określonych dla Dyrektora i pracowników Urzędu.
4. Realizacja zadań związanych z badaniem i analizowaniem sytuacji na lokalnym rynku pracy w kontekście postępowania o wydanie zezwolenia na pracę cudzoziemca w okresie od dnia 1 stycznia 2011 r. do dnia 31.12.2011 r.
5. Realizacja zadań z zakresu usług i instrumentów rynku pracy w ramach wyodrębnionego w powiatowym urzędzie pracy Centrum Aktywizacji Zawodowej.
6. Realizacja przepisów normujących wydatkowanie środków na finansowanie innych fakultatywnych zadań z Funduszu Pracy w okresie od dnia 1 stycznia 2011 r. do dnia 31 grudnia 2011 r.
7. Wydatkowanie środków Funduszu Pracy na szkolenie pracowników powiatowego urzędu pracy od dnia 1 stycznia 2011 r. do dnia 31 grudnia 2011r.

Kontrola przeprowadzona na podstawie udostępnionej przez Powiatowy Urząd Pracy w Rykach dokumentacji nie stwierdziła rażących nieprawidłowości.

Sporządziła:
Agnieszka Mikusek

^{*} Dane prezentowane w związku z rozpoczęciem realizacji projektu „Nowa kadra – większe możliwości II”, współfinansowanego z Europejskiego Funduszu Społecznego – Poddziałanie 6.1.2 Programu Operacyjnego Kapitał Ludzki.