

**INFORMACJA  
O SYTUACJI NA RYNKU PRACY NA TERENIE DZIAŁANIA  
POWIATOWEGO URZĘDU PRACY W RYKACH  
ZA OKRES 02.01.2012 r. – 30.09.2012 r.**

Liczba osób bezrobotnych zarejestrowanych w Powiatowym Urzędzie Pracy w Rykach na koniec **września 2012 r.**

wyszczególnienie	Ogółem		Ryki		Dęblin	
	Liczba osób	%	Liczba osób	%	Liczba osób	%
Zarejestrowane osoby bezrobotne	<b>2822</b>	<b>100</b>	<b>2086</b>	<b>73,9</b>	<b>736</b>	<b>26,1</b>
Zarejestrowani bezrobotni z prawem do zasiłku	<b>289</b>	<b>10,2</b>	<b>194</b>	<b>6,8</b>	<b>95</b>	<b>3,4</b>
Zarejestrowane osoby poszukujące pracy	<b>104</b>	<b>3,7</b>	<b>66</b>	<b>2,4</b>	<b>38</b>	<b>1,3</b>

**Stopy bezrobocia w kraju, województwie lubelskim oraz powiecie ryckim w kolejnych miesiącach 2012 r. [w %]**

wyszczególnienie	styczeń	luty	marzec	kwiecień	maj	czerwiec	lipiec	sierpień
powiat rycki	<b>13,5</b>	<b>14,1</b>	<b>14,4</b>	<b>13,7</b>	<b>13,4</b>	<b>13,1</b>	<b>13,0</b>	<b>12,9</b>
woj. lubelskie	<b>14,1</b>	<b>14,4</b>	<b>14,1</b>	<b>13,7</b>	<b>13,3</b>	<b>13,0</b>	<b>12,9</b>	<b>13,0</b>
kraj	<b>13,2</b>	<b>13,5</b>	<b>13,3</b>	<b>12,9</b>	<b>12,6</b>	<b>12,4</b>	<b>12,3</b>	<b>12,4</b>

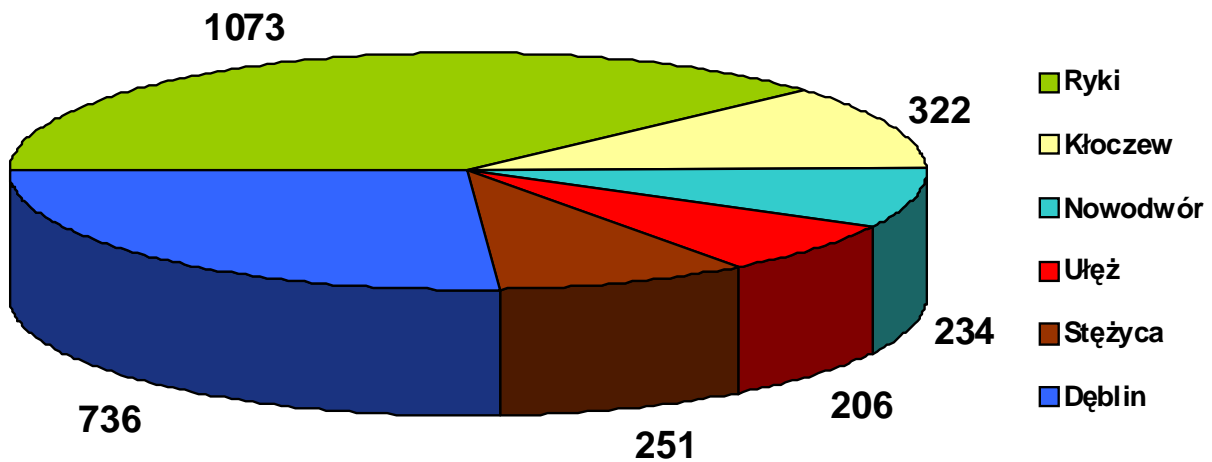
**Bezrobotni w szczególnie niekorzystnej sytuacji na rynku pracy wg stanu na dzień 30.09.2012 r.**

Wyszczególnienie	Ogółem		PUP Ryki		Filia Dęblin	
Bezrobotni ogółem w tym:	<b>2822</b>	100%	<b>2086</b>	100%	<b>736</b>	100%
zamieszkali na wsi	<b>1582</b>	56,1%	<b>1582</b>	75,8%	<b>0</b>	0,0%
długotrwale bezrobotni	<b>1471</b>	52,1%	<b>1119</b>	53,6%	<b>352</b>	47,8%
bez wykształcenia średniego	<b>1266</b>	44,9%	<b>948</b>	45,4%	<b>318</b>	43,2%
bez doświadczenia zawodowego	<b>983</b>	34,8%	<b>774</b>	37,1%	<b>209</b>	28,4%
osoby do 25 roku życia	<b>735</b>	26,0%	<b>608</b>	29,1%	<b>127</b>	17,3%
bez kwalifikacji zawodowych	<b>604</b>	21,4%	<b>458</b>	22,0%	<b>146</b>	19,8%
osoby powyżej 50 roku życia	<b>450</b>	15,9%	<b>300</b>	14,4%	<b>150</b>	20,4%
kobiety, które nie podjęły zatrudnienia po urodzeniu dziecka	<b>232</b>	8,2%	<b>159</b>	7,6%	<b>73</b>	9,9%
samotnie wychowujący dziecko do 18 roku życia	<b>154</b>	5,5%	<b>98</b>	4,7%	<b>56</b>	7,6%
niepełnosprawni	<b>79</b>	2,8%	<b>49</b>	2,3%	<b>30</b>	4,1%
osoby, które po odbyciu kary pozbawienia wolności nie podjęły zatrudnienia	<b>56</b>	2,0%	<b>40</b>	1,9%	<b>16</b>	2,2%

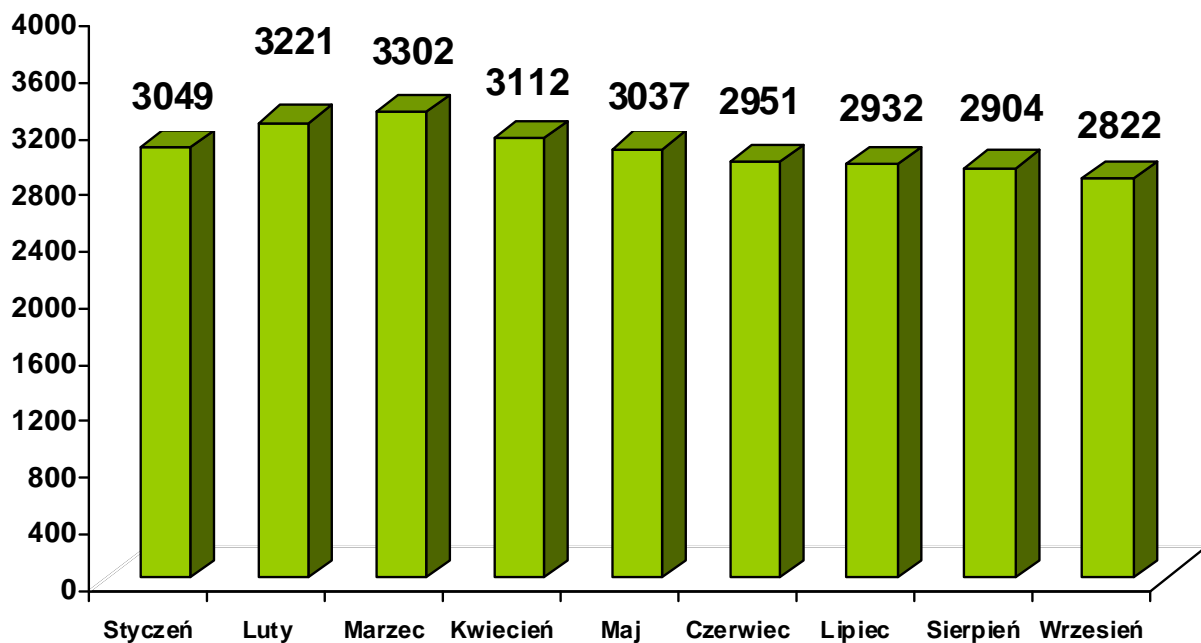
Według stanu na koniec **września 2012 r.** najliczniejszą grupę bezrobotnych wśród osób w szczególnej sytuacji na rynku pracy stanowili: **długotrwale bezrobotni** – **1.471** osób (52,1%) oraz **osoby bez wykształcenia średniego** – **1.266** osób (44,9%). Najmniej zarejestrowanych było bezrobotnych **niepełnosprawnych** - **79** osób (2,8%) oraz bezrobotnych **którzy po odbyciu kary pozbawienia wolności nie podjęły zatrudnienia** – **56** osób (2,0%).

**Liczba zarejestrowanych osób bezrobotnych w poszczególnych gminach powiatu ryckiego wg stanu na dzień 30.09.2012 r.**

Gmina/ Miasto	liczba osób bezrobotnych		
	ogółem	w tym kobiety	[%]
<b>Ryki</b>	1073	504	38,0
<b>Dęblin</b>	736	385	26,1
<b>Kłoczew</b>	322	154	11,4
<b>Stężycza</b>	251	122	8,9
<b>Nowodwór</b>	234	97	8,3
<b>Ułęż</b>	206	103	7,3
<b>Razem</b>	<b>2822</b>	<b>1365</b>	100,0



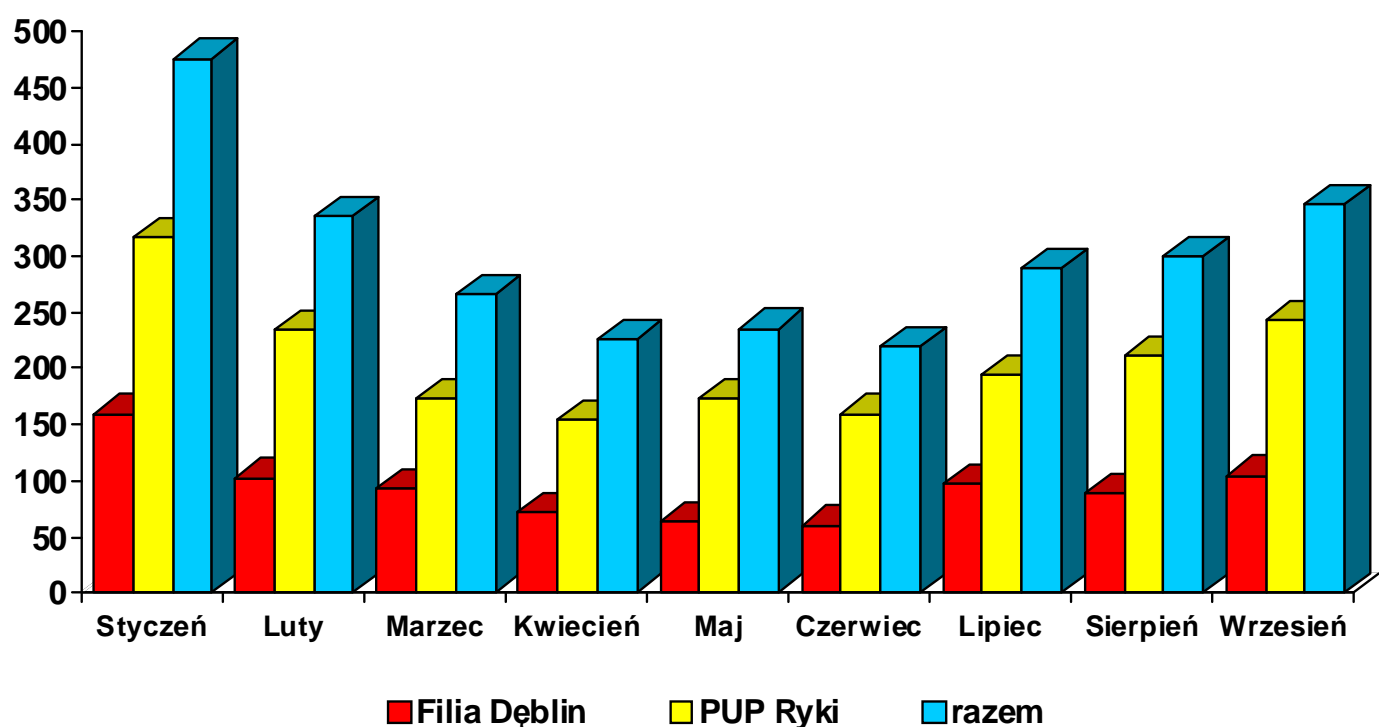
Liczba osób bezrobotnych zarejestrowanych w Powiatowym Urzędzie Pracy w Rykach w kolejnych miesiącach 2012 r.



Liczby zarejestrowanych bezrobotnych uległa niewielkiemu zmniejszeniu w okresie styczeń - wrzesień 2012 r. Na koniec stycznia zarejestrowanych było **3.049** osób, natomiast na koniec września **2.822** osoby. Liczba bezrobotnych zmniejszyła się w tym okresie o **227** osób, czyli o **7,4%**.

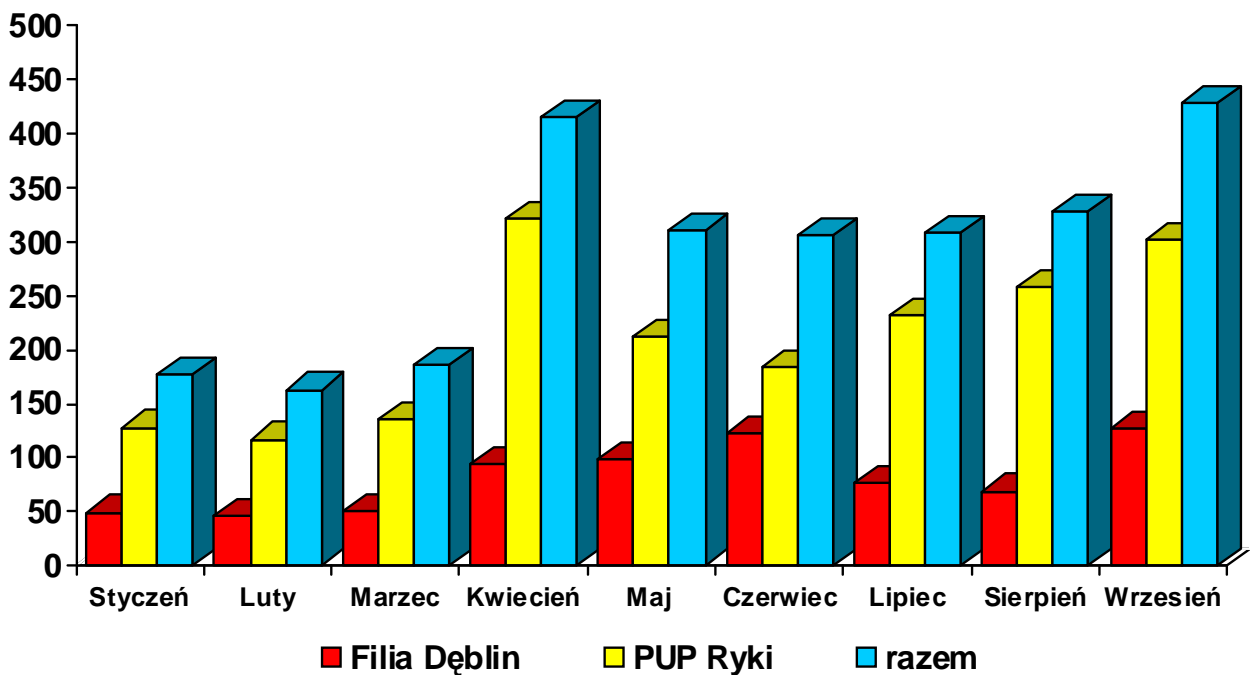
Liczba osób rejestrujących się w kolejnych miesiącach 2012 r.

wyszczególnienie	ogółem	I	II	III	IV	V	VI	VII	VIII	IX
<b>PUP Ryki</b>	1852	316	233	173	153	172	159	193	211	242
<b>Filia Dęblin</b>	837	159	102	93	72	63	60	96	88	104
<b>Razem</b>	<b>2689</b>	<b>475</b>	<b>335</b>	<b>266</b>	<b>225</b>	<b>235</b>	<b>219</b>	<b>289</b>	<b>299</b>	<b>346</b>



Liczba bezrobotnych wyłączonych z ewidencji w kolejnych miesiącach 2012 r.

wyszczególnienie	ogółem	I	II	III	IV	V	VI	VII	VIII	IX
<b>PUP Ryki</b>	1887	128	117	135	321	212	183	232	258	301
<b>Filia Dęblin</b>	731	49	46	50	94	98	122	76	69	127
<b>Razem</b>	<b>2618</b>	<b>177</b>	<b>163</b>	<b>185</b>	<b>415</b>	<b>310</b>	<b>305</b>	<b>308</b>	<b>327</b>	<b>428</b>



W miesiącu **wrzeźniu 2012 r.** zarejestrowało się **346** osób, zaś wyrejestrowało **428** osób, w związku z czym nastąpił spadek ogólnej liczby zarejestrowanych bezrobotnych o **82** osoby w stosunku do poprzedniego miesiąca.

Do najważniejszych przyczyn wyłączeń z ewidencji należały: podjęcia pracy niesubsydiowanej – **117** osób, rozpoczęcie stażu – **149** osób, dobrowolna rezygnacja ze statusu bezrobotnego – **30** osób oraz niepotwierdzenie gotowości do pracy – **78** osób.

#### Liczba osób zarejestrowanych i wyrejestrowanych we wrzeźniu 2012 r.

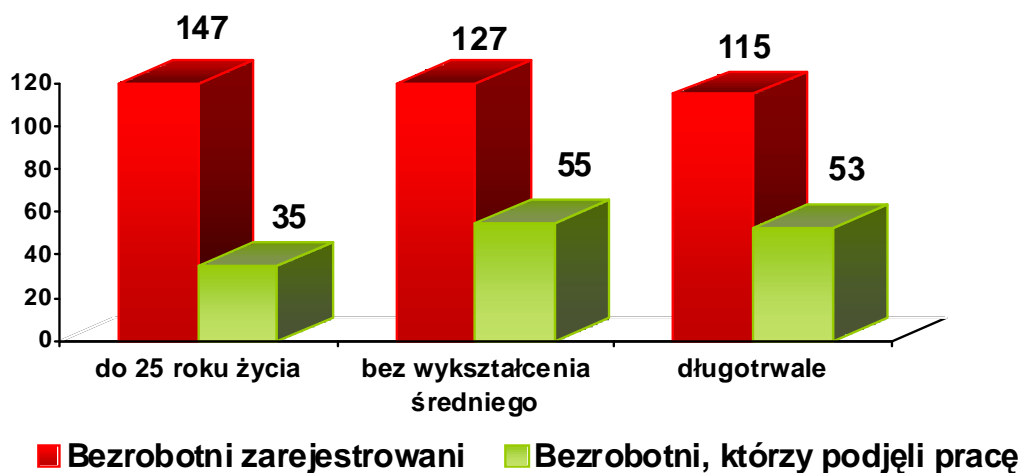
wyszczególnienie	osoby zarejestrowane	osoby wyrejestrowane	Różnica
PUP Ryki	242	301	- 59
Filia Dęblin	104	127	- 23
Razem	<b>346</b>	<b>428</b>	<b>- 82</b>

**Osoby w szczególnej sytuacji na rynku pracy zarejestrowane oraz podejmujące pracę w kolejnych miesiącach 2012 r. – w ujęciu narastającym**

Wyszczególnienie	Osoby zarejestrowane	Osoby, które podjęły pracę
długotrwale bezrobotni	1039	379
bez wykształcenia średniego	1080	391
bez doświadczenia zawodowego	956	241
osoby do 25 roku życia	953	265
bez kwalifikacji zawodowych	509	149
osoby powyżej 50 roku życia	328	125
kobiety, które nie podjęły zatrudnienia po urodzeniu dziecka	93	19
samotnie wychowujący dziecko do 18 roku życia	110	43
niepełnosprawni	71	21
osoby, które po odbyciu kary pozbawienia wolności nie podjęły zatrudnienia	53	6

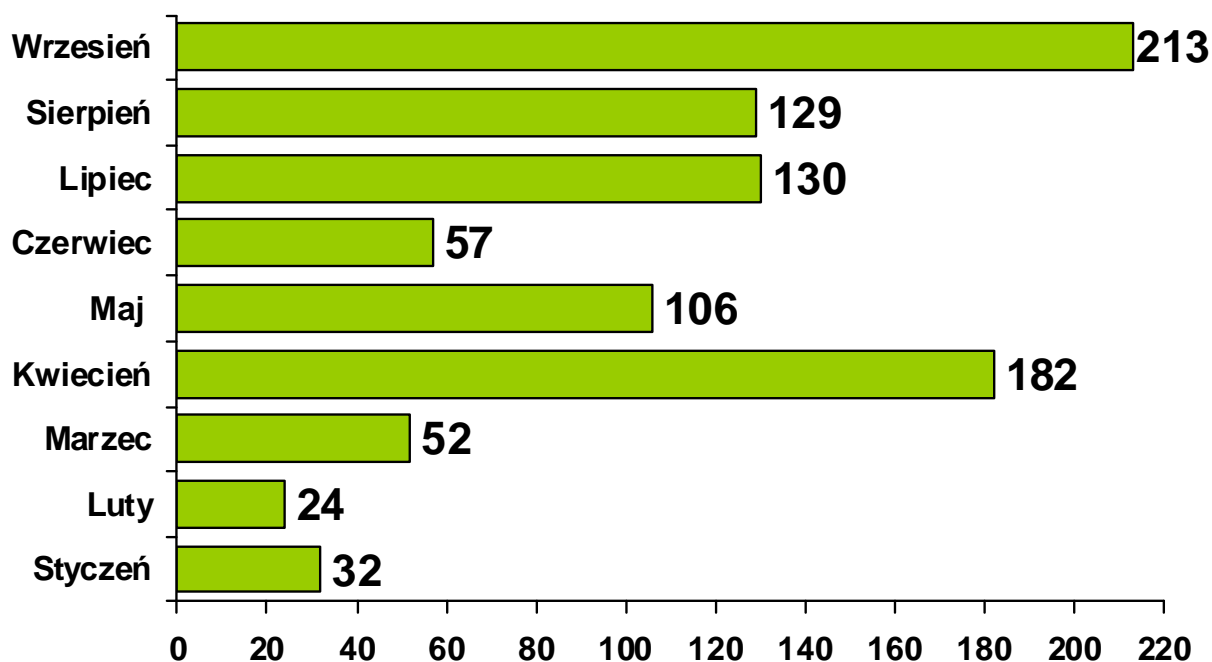
W okresie **02.01.2012 r. – 30.09.2012 r.** spośród **nowo zarejestrowanych** bezrobotnych będących w szczególnej sytuacji na rynku pracy najliczniejszą grupę stanowili bezrobotni: bez wykształcenia średniego – **1080** osób oraz długotrwale – **1039** osób. W omawianym okresie najwięcej bezrobotnych podejmujących pracę należało do następujących grup: bezrobotni bez wykształcenia średniego – **391** osób oraz bezrobotni długotrwale – **379** osób.

**Wybrane kategorie bezrobotnych we wrześniu 2012 r.**



W okresie **02.01.2012 r. – 30.09.2012 r.** Powiatowy Urząd Pracy w Rykach posiadał **925** ofert pracy, w tym Filia Dęblin – **208**. Wśród tych ofert zgłoszono: **501** ofert pracy subsydiowanej, **295** ofert pracy niesubsydiowanej oraz **129** ofert pracy sezonowej. W ramach pracy subsydiowanej pracodawcy zgłosili następującą liczbę ofert: staży – **389**, prac interwencyjnych – **44**, prac społecznie użytecznych – **10**, robót publicznych - **19** oraz wyposażenia stanowisk pracy - **39**.

## Oferty pracy zgłoszone w kolejnych miesiącach 2012 roku



### Liczba osób skierowanych na poszczególne formy aktywizacji zawodowej od początku 2012 r. - w ujęciu narastającym

wyszczególnienie	ogółem	w tym kobiety
Staż	388	269
Prace interwencyjne	44	9
Wyposażenie stanowiska pracy	35	11
Prace społecznie użyteczne	10	7
Roboty publiczne	19	0

W okresie **02.01.2012 r. – 30.09.2012 r.**, **25** osób, w tym **11** kobiet uzyskało jednorazowe środki na rozpoczęcie działalności gospodarczej oraz podpisano **23** umów w sprawie doposażenia lub wyposażenia stanowisk pracy dla **23** skierowanych bezrobotnych.

W okresie **02.01.2012 r. – 30.09.2012 r.** w zakresie poradnictwa zawodowego i informacji zawodowej realizowano:

- rozmowy wstępne – **426**,
- porady indywidualne – **474\*** osoby/ **1343** wizyty,
- porady grupowe – **112** osób/ **15** grup,
- indywidualne informacje zawodowe - **253** osoby,
- grupowe informacje zawodowe – **25** grup/ **295** osób.

\* Zmiana metodologii obliczania porad indywidualnych w porównaniu do poprzednich miesięcy

W okresie sprawozdawczym odbyły się **3** spotkania doradcy zawodowego z młodzieżą uczącą się w:

1. Zespole Szkół Zawodowych im. W. Korzyka w Rykach, w którym uczestniczyło **157** osób;
2. Zespole Szkół Zawodowych Nr 1 w Dęblinie, w którym uczestniczyło **11** osób;
3. Zespole Szkół Zawodowych Nr 2 w Dęblinie, w którym uczestniczyło **92** osoby (4 klasy).

Na koniec **września** 2012 r. dla **856** osób bezrobotnych, w tym **465** kobiet realizowane są Indywidualne Plany Działania.

W omawianym okresie, zorganizowano **6** szkoleń w ramach Klubu Pracy, w których uczestniczyło **59** osób. W zajęciach aktywizacyjnych uczestniczyły **152** osoby. Po zakończeniu szkolenia w Klubie Pracy – **1** osoba podjęła zatrudnienie.

## SZKOLENIA

W okresie **02.01.2012 r. – 30.09.2012 r.** zorganizowano **7** szkoleń indywidualnych w zakresie: „Kwalifikacja wstępna kat. C” – **2** osoby, „Kurs prawa jazdy kat. D” – **2** osoby, „Montażysta rusztowań budowlanych – montażowych metalowych” – **2** osoby oraz „Spawanie MAG (135) – **1** osoba.

W omawianym okresie zrealizowano szkolenie grupowe dla osób bezrobotnych, finansowane ze środków Funduszu Pracy p.n.: „**Kierowca – operator wózka jezdniowego**” – **15** osób.

oraz

szkolenie grupowe dla bezrobotnych - współfinansowane z Europejskiego Funduszu Społecznego w ramach projektu „Aktywność = sukces” – Poddziałanie 6.1.3 Programu Operacyjnego Kapitał Ludzki pn.: „**Kurs kwalifikacji wstępnej przyspieszonej dla prawa jazdy kategorii C lub C+E**” - **8** osób.

### Dostępność usług poradnictwa zawodowego i pośrednictwa pracy

Liczba zarejestrowanych osób bezrobotnych przypadająca na 1 pośrednika pracy oraz 1 doradcę zawodowego:

wyszczególnienie	Wartość bazowa (przed realizacją projektu „Nowa kadra – większe możliwości II”)	Wartość na koniec września 2012	Zmiana
poradnictwo zawodowe	<b>1037</b>	<b>705</b>	<b>- 32%</b>
pośrednictwo pracy	<b>622</b>	<b>470</b>	<b>- 24%</b>

Sporządził:  
Jacek Łukasiak

\*

Dane prezentowane w związku z rozpoczęciem realizacji projektu „Nowa kadra – większe możliwości II”, współfinansowanego z Europejskiego Funduszu Społecznego – Poddziałanie 6.1.2 Programu Operacyjnego Kapitał Ludzki.