

**INFORMACJA
O SYTUACJI NA RYNKU PRACY NA TERENIE DZIAŁANIA
POWIATOWEGO URZĘDU PRACY W RYKACH
ZA OKRES 02.01.2012 r. – 31.08.2012 r.**

Liczba osób bezrobotnych zarejestrowanych w Powiatowym Urzędzie Pracy w Rykach na koniec **sierpnia 2012 r.**

wyszczególnienie	Ogółem		Ryki		Dęblin	
	Liczba osób	%	Liczba osób	%	Liczba osób	%
Zarejestrowane osoby bezrobotne	2904	100	2145	73,9	759	26,1
Zarejestrowane osoby bezrobotne z prawem do zasiłku	284	9,8	199	6,7	85	3,1
Zarejestrowane osoby poszukujące pracy	103	3,5	68	2,3	35	1,2

Stopy bezrobocia w kraju, województwie lubelskim oraz powiecie ryckim w kolejnych miesiącach 2012 r. [w %]

wyszczególnienie	styczeń	luty	marzec	kwiecień	maj	czerwiec	lipiec
powiat rycki	13,5	14,1	14,4	13,7	13,4	13,1	13,0
woj. lubelskie	14,1	14,4	14,1	13,7	13,3	13,0	12,9
kraj	13,2	13,5	13,3	12,9	12,6	12,4	12,3

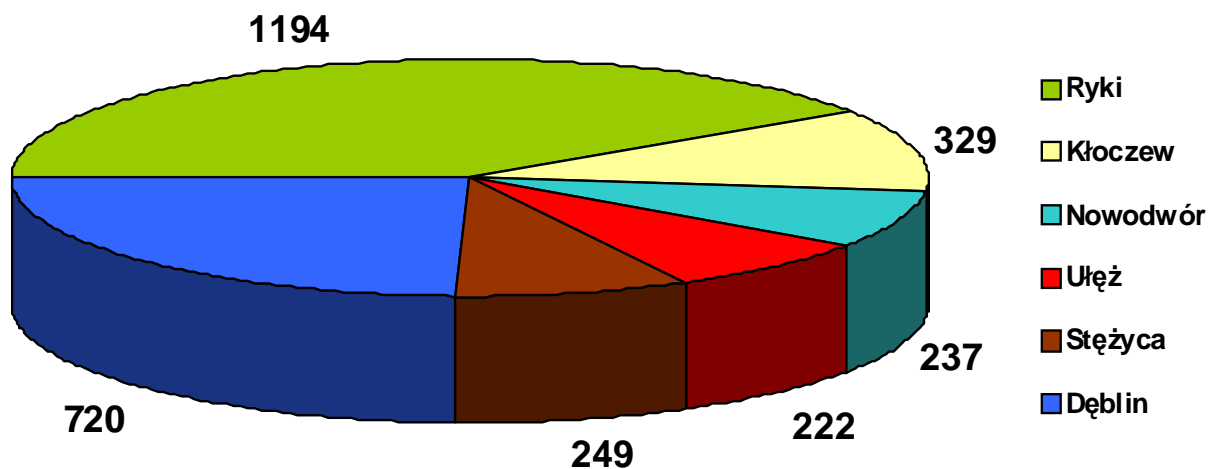
Bezrobotni w szczególnie niekorzystnej sytuacji na rynku pracy wg stanu na dzień 31.08.2012 r.

Wyszczególnienie	Ogółem		PUP Ryki		Filia Dęblin	
	liczba	[%]	liczba	[%]	liczba	[%]
liczba zarejestrowanych bezrobotnych	2904	100%	2145	100%	759	100%
zamieszkali na wsi	1609	55,4%	1609	75,0%	0	0,0%
długotrwale bezrobotni	1553	53,5%	1170	54,5%	383	50,5%
bez wykształcenia średniego	1298	44,7%	986	46,0%	312	41,1%
bez doświadczenia zawodowego	1001	34,5%	784	36,6%	217	28,6%
osoby do 25 roku życia	762	26,2%	618	28,8%	144	19,0%
bez kwalifikacji zawodowych	622	21,4%	476	22,2%	146	19,2%
osoby powyżej 50 roku życia	492	16,9%	328	15,3%	164	21,6%
kobiety, które nie podjęły zatrudnienia po urodzeniu dziecka	250	8,6%	169	7,9%	81	10,7%
samotnie wychowujący dziecko do 18 roku życia	166	5,7%	106	4,9%	60	7,9%
niepełnosprawni	76	2,6%	50	2,3%	26	3,4%
osoby, które po odbyciu kary pozbawienia wolności nie podjęły zatrudnienia	53	1,8%	37	1,7%	16	2,1%

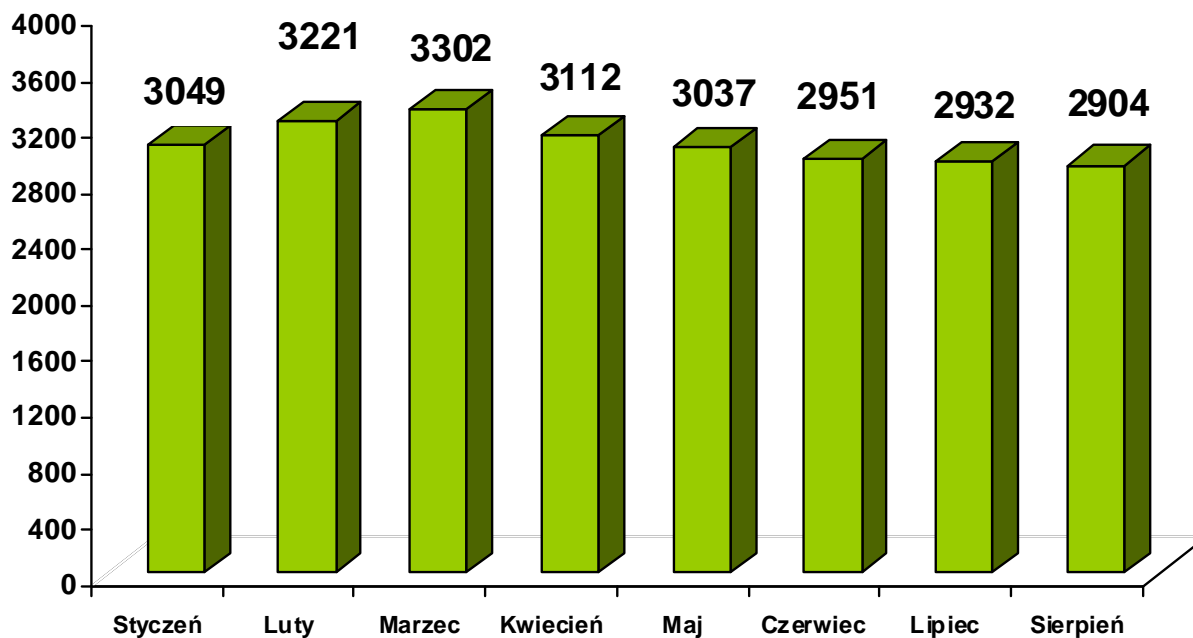
Według stanu na koniec **sierpnia 2012 r.** najliczniejszą grupę bezrobotnych wśród osób w szczególnej sytuacji na rynku pracy stanowili: **długotrwale bezrobotni** – **1.553** osoby (53,5%) oraz **osoby bez wykształcenia średniego** – **1.298** osób (44,7%). Najmniej zarejestrowanych było bezrobotnych **niepełnosprawnych** - **76** osób (2,6%) oraz **bezrobotnych którzy po odbyciu kary pozbawienia wolności nie podjęły zatrudnienia** – **53** osoby (1,8%).

Liczba zarejestrowanych osób bezrobotnych w poszczególnych gminach powiatu ryckiego wg stanu na dzień 30.06.2012 r.

Gmina/ Miasto	liczba osób bezrobotnych		
	ogółem	w tym kobiety	[%]
Ryki	1194	583	40,5
Dęblin	720	374	24,4
Kłoczew	329	160	11,1
Stężyca	249	115	8,4
Nowodwór	237	94	8,0
Ułęż	222	118	7,6
Razem	2951	1444	100,0



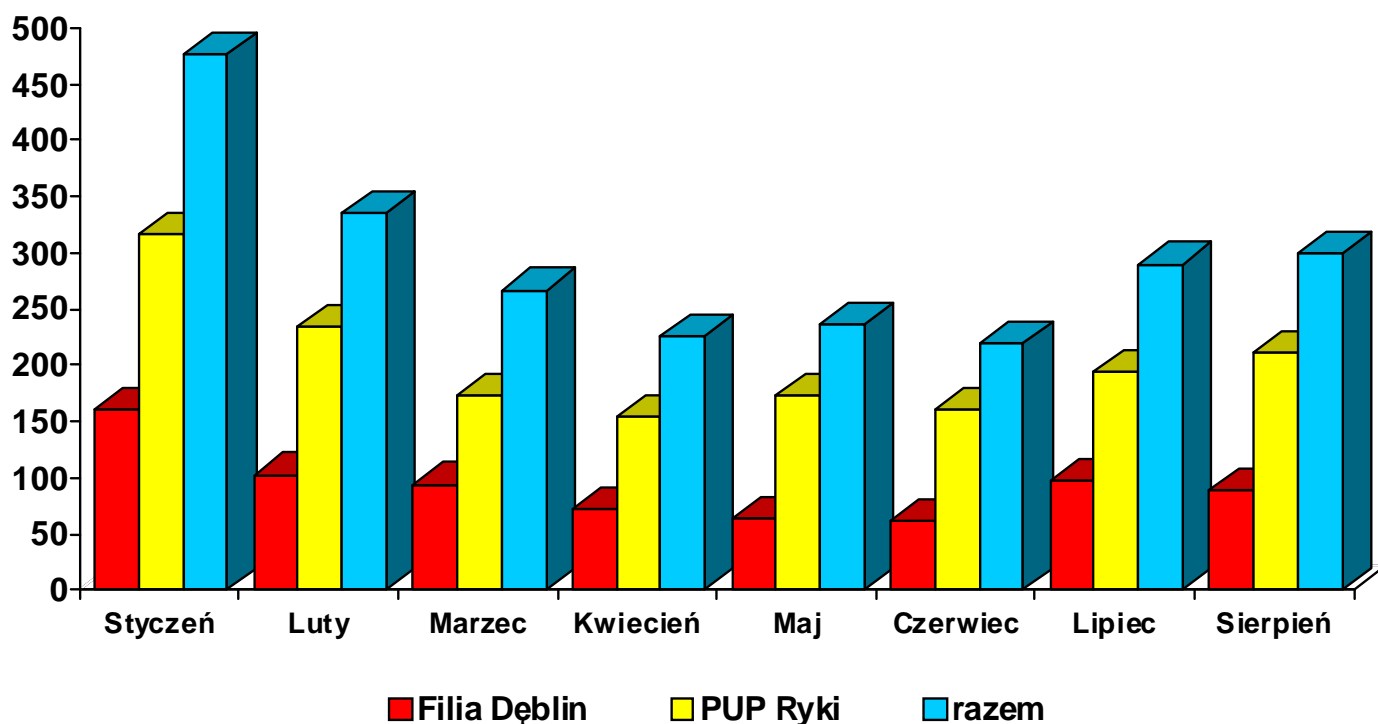
Liczba osób bezrobotnych zarejestrowanych w Powiatowym Urzędzie Pracy w Rykach w kolejnych miesiącach 2012 r.



Liczby zarejestrowanych bezrobotnych uległa niewielkiemu zmniejszeniu w okresie styczeń - sierpień 2012 r. Na koniec stycznia zarejestrowanych było **3.049** osób, natomiast na koniec sierpnia **2904** osoby. Liczba bezrobotnych zmniejszyła się w tym okresie o **145** osób, czyli o **4,8%**.

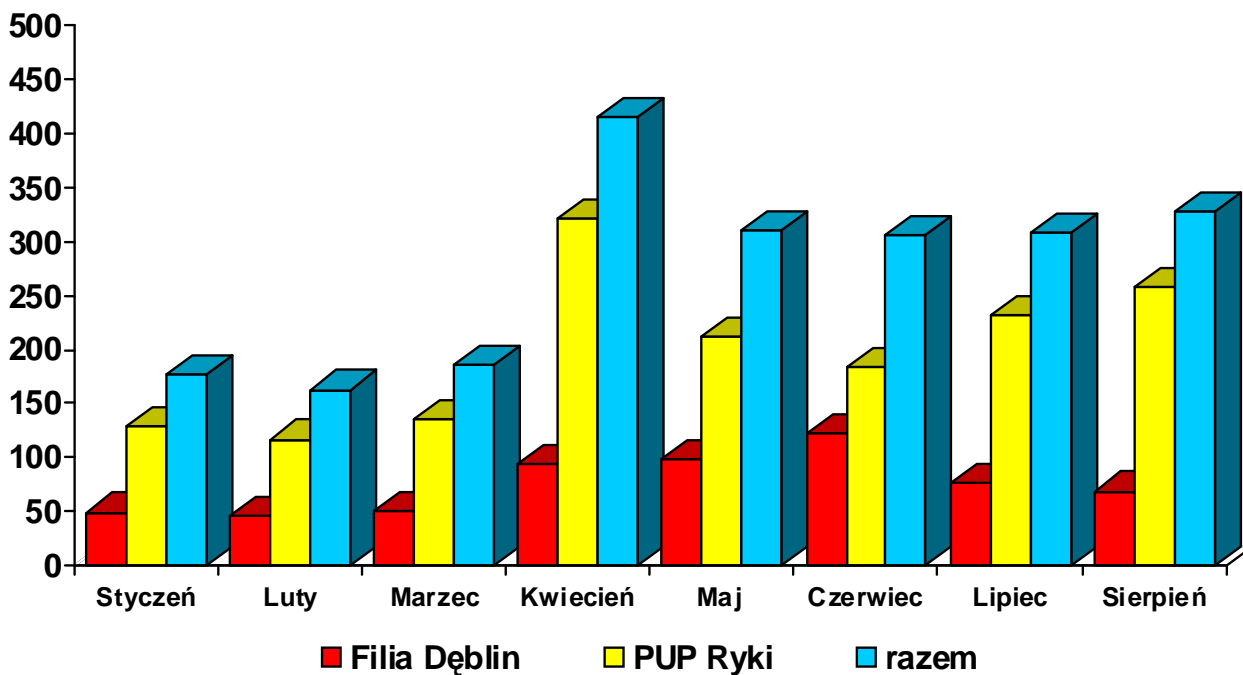
Liczba osób rejestrujących się w kolejnych miesiącach 2012 r.

wyszczególnienie	ogółem	I	II	III	IV	V	VI	VII	VIII
PUP Ryki	1610	316	233	173	153	172	159	193	211
Filia Dęblin	733	159	102	93	72	63	60	96	88
Razem	2343	475	335	266	225	235	219	289	299



Liczba bezrobotnych wyłączonych z ewidencji w kolejnych miesiącach 2012 r.

wyszczególnienie	ogółem	I	II	III	IV	V	VI	VII	VIII
PUP Ryki	1586	128	117	135	321	212	183	232	258
Filia Dęblin	604	49	46	50	94	98	122	76	69
Razem	2190	177	163	185	415	310	305	308	327



W miesiącu **sierpniu 2012 r.** zarejestrowało się **299** osób, zaś wyrejestrowało **327** osób, w związku z czym nastąpił spadek ogólnej liczby zarejestrowanych bezrobotnych o **28** osób w stosunku do poprzedniego miesiąca.

Do najważniejszych przyczyn wyłączeń z ewidencji należały: podjęcia pracy niesubsydiowanej – **136** osób, rozpoczęcie stażu – **12** osób, dobrowolna rezygnacja ze statusu bezrobotnego – **16** osób oraz niepotwierdzenie gotowości do pracy – **127** osób.

Liczba osób zarejestrowanych i wyrejestrowanych w sierpniu 2012 r.

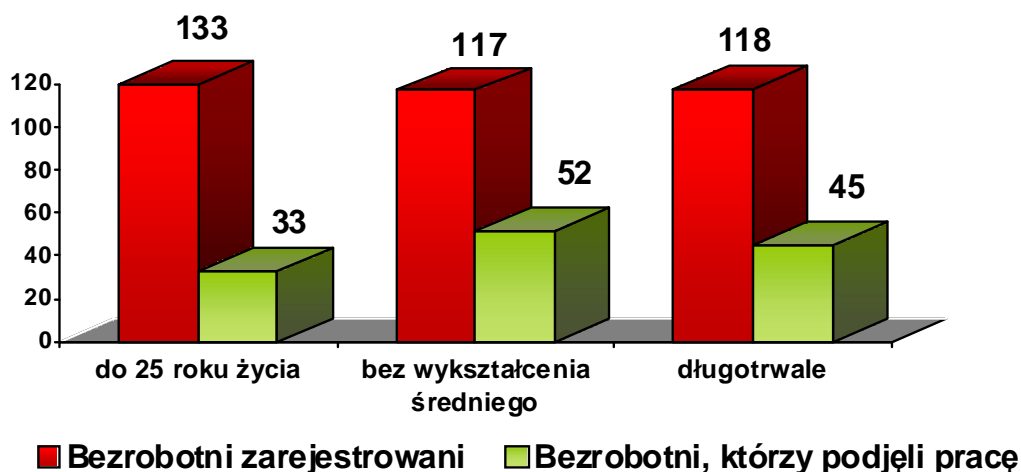
wyszczególnienie	osoby zarejestrowane (2)	osoby wyrejestrowane (3)	Różnica: 2-3
PUP Ryki	211	258	- 47
Filia Dęblin	88	69	19
Razem	299	327	- 28

Osoby w szczególnej sytuacji na rynku pracy zarejestrowane oraz podejmujące pracę w kolejnych miesiącach 2012 r. – w ujęciu narastającym

Wyszczególnienie	Osoby zarejestrowane	Osoby, które podjęły pracę
długotrwale bezrobotni	924	326
bez wykształcenia średniego	953	336
bez doświadczenia zawodowego	805	213
osoby do 25 roku życia	806	230
bez kwalifikacji zawodowych	442	130
osoby powyżej 50 roku życia	300	101
kobiety, które nie podjęły zatrudnienia po urodzeniu dziecka	82	17
samotnie wychowujący dziecko do 18 roku życia	97	37
niepełnosprawni	59	20
osoby, które po odbyciu kary pozbawienia wolności nie podjęły zatrudnienia	45	5

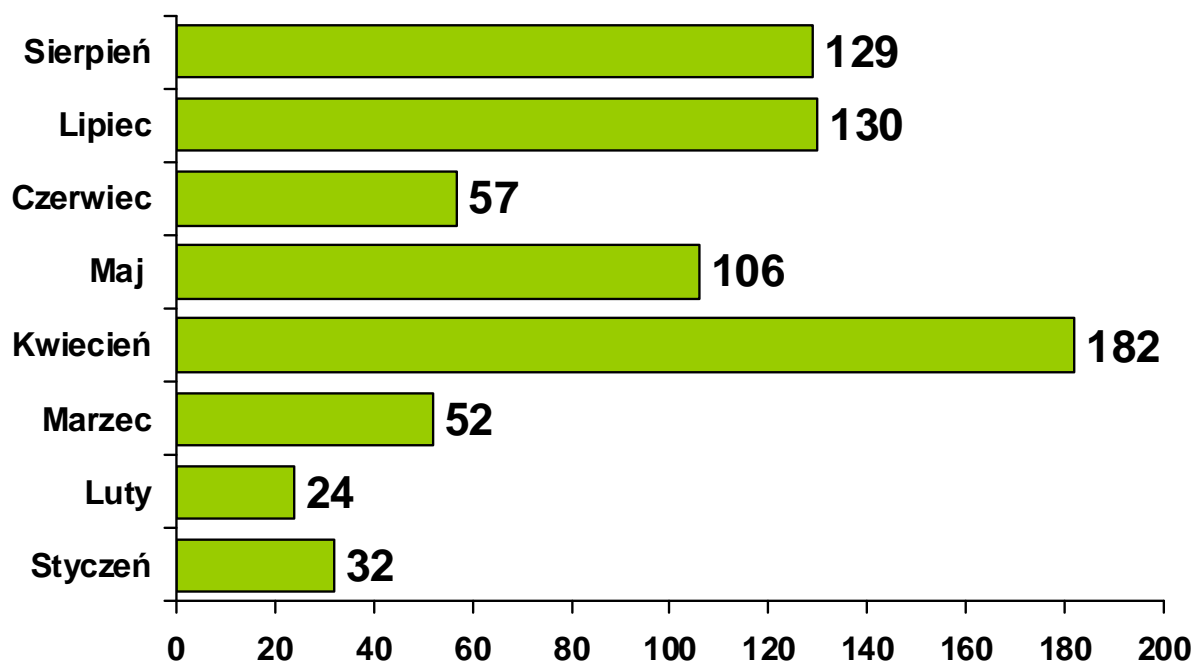
W okresie **02.01.2012 r. – 31.08.2012 r.** spośród **nowo zarejestrowanych** bezrobotnych będących w szczególnej sytuacji na rynku pracy najliczniejszą kategorię stanowili bezrobotni: bez wykształcenia średniego – **953** osoby oraz długotrwale – **924** osoby. W omawianym okresie najwięcej bezrobotnych podejmujących pracę należało do następujących kategorii: bezrobotni bez wykształcenia średniego – **336** osób oraz bezrobotni długotrwale – **326** osób.

Wybrane kategorie bezrobotnych w sierpniu 2012 r.



W okresie **02.01.2012 r. – 31.08.2012 r.** Powiatowy Urząd Pracy w Rykach posiadał **712** ofert pracy, w tym Filia Dęblin – **161**. Wśród tych ofert zgłoszono: **334** ofert pracy subsydiowanej, **269** ofert pracy niesubsydiowanej oraz **109** oferty pracy sezonowej. W ramach pracy subsydiowanej pracodawcy zgłosili następującą liczbę ofert: staży – **239**, prac interwencyjnych – **36**, prac społecznie użytecznych – **10**, robót publicznych - **19** oraz wyposażenia stanowisk pracy - **30**.

Oferty pracy zgłoszone w kolejnych miesiącach 2012 roku



Liczba osób skierowanych na poszczególne formy aktywizacji zawodowej od początku 2012 r. - w ujęciu narastającym

wyszczególnienie	ogółem	w tym kobiety
Staż	239	163
Prace interwencyjne	33	8
Wyposażenie stanowiska pracy	26	9
Prace społecznie użyteczne	10	7
Roboty publiczne	19	0

W okresie **02.01.2012 r. – 31.08.2012 r.**, **21** osób, w tym **9** kobiet uzyskało jednorazowe środki na rozpoczęcie działalności gospodarczej oraz podpisano **21** umów w sprawie doposażenia lub wyposażenia stanowisk pracy dla **21** skierowanych bezrobotnych.

W okresie **02.01.2012 r. – 31.08.2012 r.** w zakresie poradnictwa zawodowego i informacji zawodowej realizowano:

- rozmowy wstępne – **404**,
- porady indywidualne – **443*** osoby/ **1228** wizyt,
- porady grupowe – **94** osoby/ **12** grup,
- indywidualne informacje zawodowe - **235** osób,
- grupowe informacje zawodowe – **16** grup/ **208** osób.

* Zmiana metodologii obliczania porad indywidualnych w porównaniu do poprzednich miesięcy

W okresie sprawozdawczym odbyły się **3** spotkania doradcy zawodowego z młodzieżą uczącą się w:

1. Zespole Szkół Zawodowych im. W. Korzyka w Rykach, w którym uczestniczyło **157** osób;
2. Zespole Szkół Zawodowych Nr 1 w Dęblinie, w którym uczestniczyło **11** osób;
3. Zespole Szkół Zawodowych Nr 2 w Dęblinie, w którym uczestniczyło **92** osoby (4 klasy).

Na koniec **sierpnia** 2012 r. dla **886** osób bezrobotnych, w tym **472** kobiet realizowane są Indywidualne Plany Działania.

W omawianym okresie, zorganizowano **6** szkoleń w ramach Klubu Pracy, w których uczestniczyło **59** osób. W zajęciach aktywizacyjnych uczestniczyło **129** osób. Po zakończeniu szkolenia w Klubie Pracy – **1** osoba podjęła zatrudnienie.

SZKOLENIA

W okresie **02.01.2012 r. – 31.08.2012 r.** zorganizowano **7** szkoleń indywidualnych w zakresie: „Kwalifikacja wstępna kat. C” – **2** osoby, „Kurs prawa jazdy kat. D” – **2** osoby, „Montażysta rusztowań budowlanych – montażowych metalowych” – **2** osoby oraz „Spawanie MAG (135) – **1** osoba.

W omawianym okresie zrealizowano szkolenie grupowe dla osób bezrobotnych, finansowane ze środków Funduszu Pracy p.n.: „**Kierowca – operator wózka jezdniowego**” – **15** osób.

oraz

szkolenie grupowe dla bezrobotnych - współfinansowane z Europejskiego Funduszu Społecznego w ramach projektu „Aktywność = sukces” – Poddziałanie 6.1.3 Programu Operacyjnego Kapitał Ludzki pn.: „**Kurs kwalifikacji wstępnej przyspieszonej dla prawa jazdy kategorii C lub C+E**” - **8** osób.

Dostępność usług poradnictwa zawodowego i pośrednictwa pracy

Liczba zarejestrowanych osób bezrobotnych przypadająca na 1 pośrednika pracy oraz 1 doradcę zawodowego:

wyszczególnienie	Wartość bazowa (przed realizacją projektu „Nowa kadra – większe możliwości II”)	Wartość na koniec sierpnia 2012	Zmiana
poradnictwo zawodowe	1037	726	- 30%
pośrednictwo pracy	622	484	- 22%

Sporządził:
Jacek Łukasiak

*

Dane prezentowane w związku z rozpoczęciem realizacji projektu „Nowa kadra – większe możliwości II”, współfinansowanego z Europejskiego Funduszu Społecznego – Poddziałanie 6.1.2 Programu Operacyjnego Kapitał Ludzki.