

**INFORMACJA
O SYTUACJI NA RYNKU PRACY NA TERENIE DZIAŁANIA
POWIATOWEGO URZĘDU PRACY W RYKACH
ZA OKRES 02.01.2012 r. – 31.07.2012 r.**

Liczba osób bezrobotnych zarejestrowanych w Powiatowym Urzędzie Pracy w Rykach na koniec **lipca 2012 r.**

wyszczególnienie	Ogółem		Ryki		Dęblin	
	Liczba osób	%	Liczba osób	%	Liczba osób	%
Zarejestrowane osoby bezrobotne	2932	100	2192	74,8	740	25,2
Zarejestrowane osoby bezrobotne z prawem do zasiłku	306	10,4	225	7,7	81	2,7
Zarejestrowane osoby poszukujące pracy	105	3,6	73	2,5	32	1,1

Stopy bezrobocia w kraju, województwie lubelskim oraz powiecie ryckim w kolejnych miesiącach 2012 r. [w %]

wyszczególnienie	styczeń	luty	marzec	kwiecień	maj	czerwiec
powiat rycki	13,5	14,1	14,4	13,7	13,4	13,1
woj. lubelskie	14,1	14,4	14,1	13,7	13,3	13,0
kraj	13,2	13,5	13,3	12,9	12,6	12,4

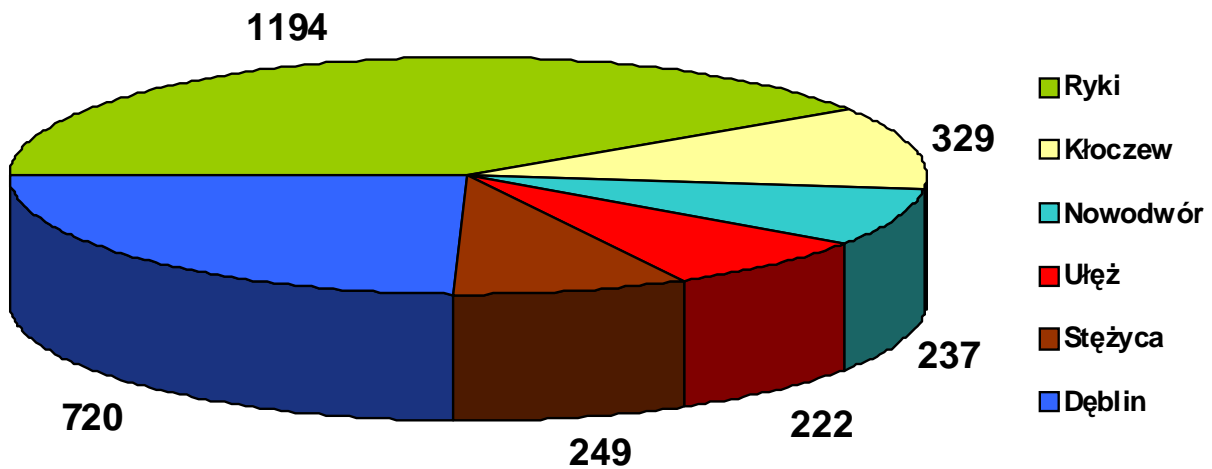
Bezrobotni w szczególnie niekorzystnej sytuacji na rynku pracy wg stanu na dzień 31.07.2012 r.

Wyszczególnienie	Ogółem	PUP Ryki	Filia Dęblin
liczba zarejestrowanych bezrobotnych	2932 (100%)	2192 (100%)	740 (100%)
zamieszkali na wsi	1640 (55,9%)	1640 (74,8%)	0 (0,0%)
długotrwale bezrobotni	1567 (53,4%)	1191 (54,3%)	376 (50,8%)
bez wykształcenia średniego	1331 (45,4%)	1026 (46,8%)	305 (41,2%)
bez doświadczenia zawodowego	975 (33,3%)	767 (35,0%)	208 (28,1%)
osoby do 25 roku życia	736 (25,1%)	606 (27,6%)	130 (17,6%)
bez kwalifikacji zawodowych	618 (21,1%)	478 (21,8%)	140 (18,9%)
osoby powyżej 50 roku życia	510 (17,5%)	348 (15,9%)	162 (21,9%)
kobiety, które nie podjęły zatrudnienia po urodzeniu dziecka	243 (8,3%)	164 (7,5%)	79 (10,7%)
samotnie wychowujący dziecko do 18 roku życia	166 (5,7%)	107 (4,9%)	59 (8,0%)
niepełnosprawni	82 (2,8%)	55 (2,5%)	27 (3,6%)
osoby, które po odbyciu kary pozbawienia wolności nie podjęły zatrudnienia	53 (1,8%)	34 (1,6%)	19 (2,6%)

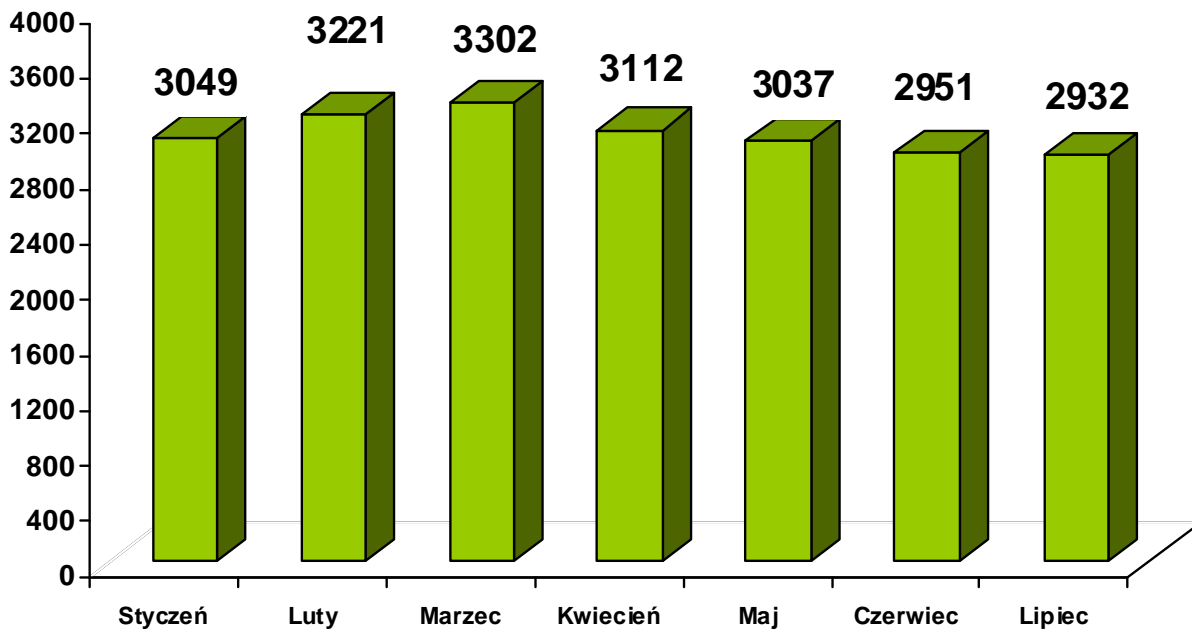
Według stanu na koniec **lipca 2012 r.** najliczniejszą grupę bezrobotnych wśród osób w szczególnej sytuacji na rynku pracy stanowili: **długotrwale bezrobotni – 1.567** osób (53,4%) oraz **osoby bez wykształcenia średniego – 1.331** osób (45,4%). Najmniej zarejestrowanych było bezrobotnych **niepełnosprawnych - 82** osoby (2,8%) oraz **bezrobotnych którzy po odbyciu kary pozbawienia wolności nie podjęły zatrudnienia – 53** osoby (1,8%).

Liczba zarejestrowanych osób bezrobotnych w poszczególnych gminach powiatu ryckiego wg stanu na dzień 30.06.2012 r.

Gmina/ Miasto	liczba osób bezrobotnych		
	ogółem	w tym kobiety	[%]
Ryki	1194	583	40,5
Dęblin	720	374	24,4
Kłoczew	329	160	11,1
Stężycza	249	115	8,4
Nowodwór	237	94	8,0
Ułęż	222	118	7,6
Razem	2951	1444	100,0



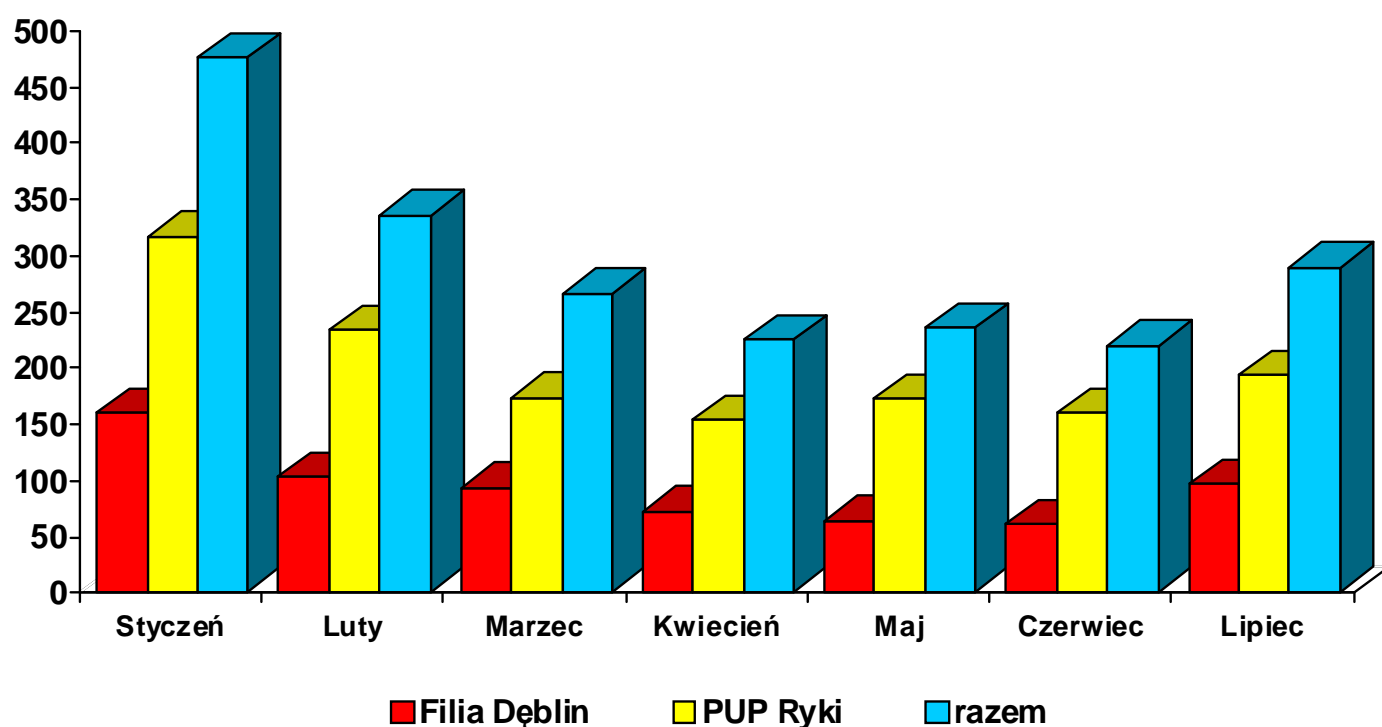
Liczba osób bezrobotnych zarejestrowanych w Powiatowym Urzędzie Pracy w Rykach w kolejnych miesiącach 2012 r.



Liczby zarejestrowanych bezrobotnych uległa niewielkiemu zmniejszeniu w okresie styczeń - lipiec 2012 r. Na koniec stycznia zarejestrowanych było **3.049** osób, natomiast na koniec lipca **2.932** osoby. Liczba bezrobotnych zmniejszyła się w tym okresie o **117** osób, czyli o **3,8%**.

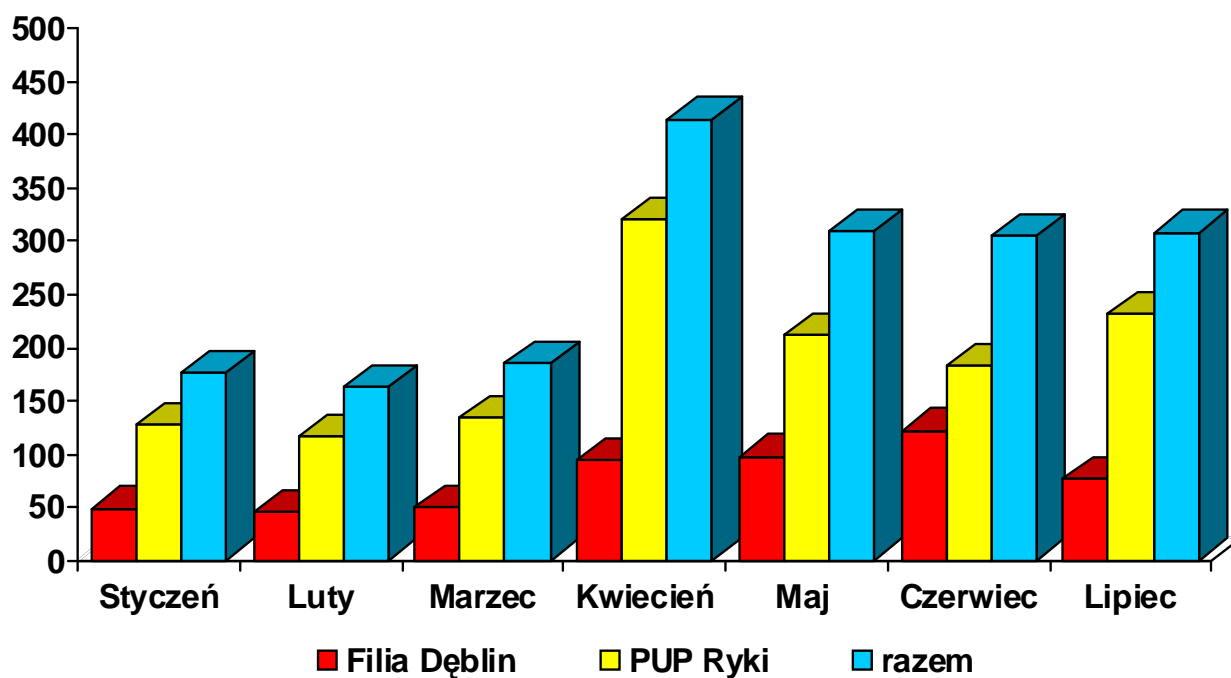
Liczba osób rejestrujących się w kolejnych miesiącach 2012 r.

wyszczególnienie	ogółem	I	II	III	IV	V	VI	VII
PUP Ryki	1399	316	233	173	153	172	159	193
Filia Dęblin	645	159	102	93	72	63	60	96
Razem	2044	475	335	266	225	235	219	289



Liczba bezrobotnych wyłączonych z ewidencji w kolejnych miesiącach 2012 r.

wyszczególnienie	ogółem	I	II	III	IV	V	VI	VII
PUP Ryki	1328	128	117	135	321	212	183	232
Filia Dęblin	535	49	46	50	94	98	122	76
Razem	1863	177	163	185	415	310	305	308



W miesiącu **lipcu 2012 r.** zarejestrowało się **289** osób, zaś wyrejestrowało **308** osób, w związku z czym nastąpił spadek ogólnej liczby zarejestrowanych bezrobotnych o **19** osób w stosunku do poprzedniego miesiąca.

Do najważniejszych przyczyn wyłączeń z ewidencji należały: podjęcia pracy niesubsydiowanej – **97** osób, rozpoczęcie stażu – **44** osoby, dobrowolna rezygnacja ze statusu bezrobotnego – **21** osób oraz niepotwierdzenie gotowości do pracy – **103** osoby.

Liczba osób zarejestrowanych i wyrejestrowanych w lipcu 2012 r.

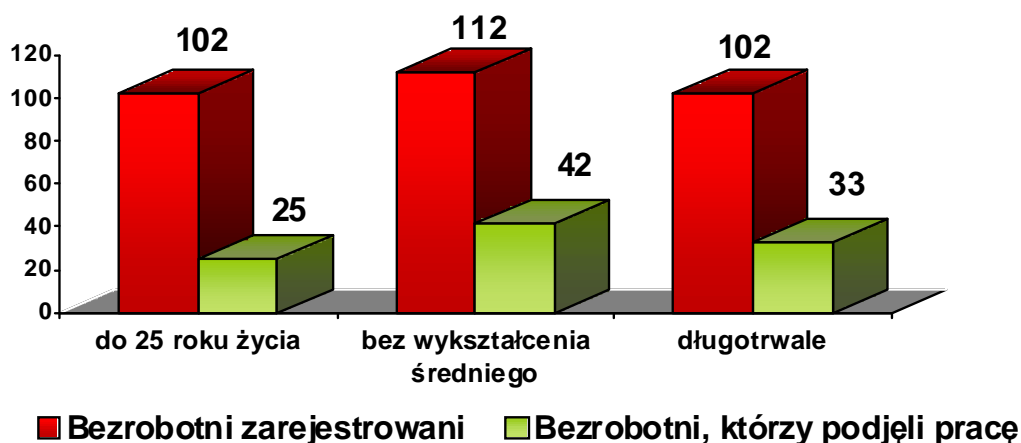
wyszczególnienie	osoby zarejestrowane (2)	osoby wyrejestrowane (3)	Różnica: 2-3
PUP Ryki	193	232	- 39
Filia Dęblin	96	76	20
Razem	289	308	- 19

Osoby w szczególnej sytuacji na rynku pracy zarejestrowane oraz podejmujące pracę w kolejnych miesiącach 2012 r. – w ujęciu narastającym

Wyszczególnienie	Osoby zarejestrowane	Osoby, które podjęły pracę
długotrwale bezrobotni	806	281
bez wykształcenia średniego	836	284
bez doświadczenia zawodowego	676	179
osoby do 25 roku życia	673	197
bez kwalifikacji zawodowych	375	113
osoby powyżej 50 roku życia	277	89
kobiety, które nie podjęły zatrudnienia po urodzeniu dziecka	69	13
samotnie wychowujący dziecko do 18 roku życia	79	28
niepełnosprawni	54	17
osoby, które po odbyciu kary pozbawienia wolności nie podjęły zatrudnienia	38	4

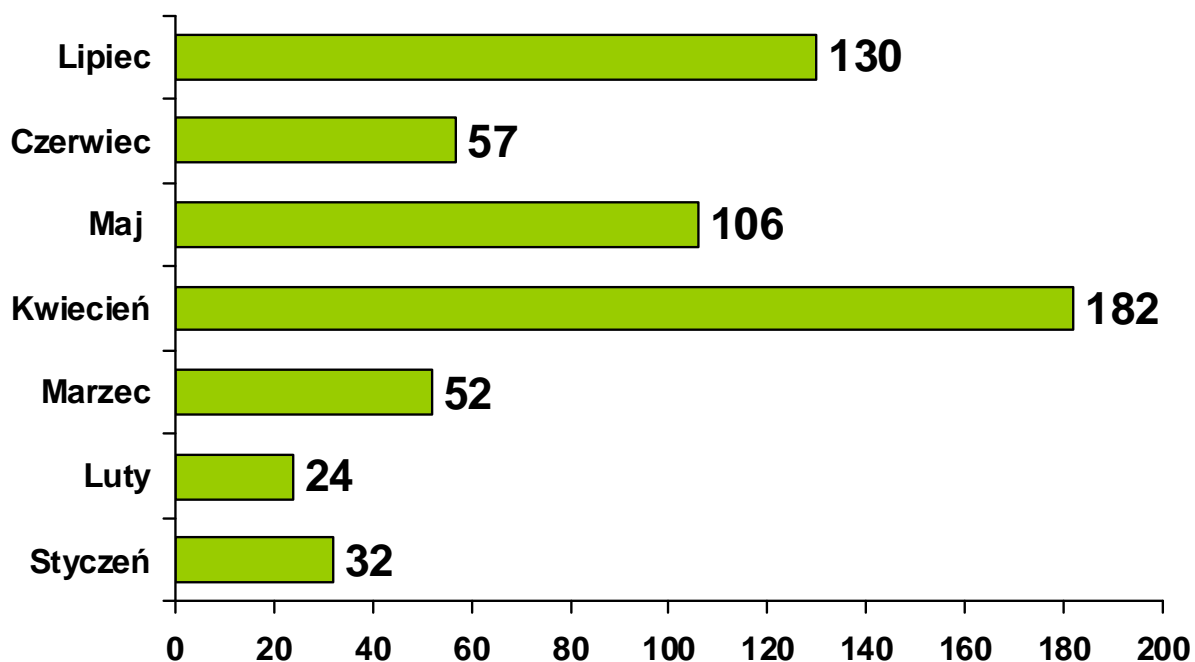
W okresie **02.01.2012 r. – 31.07.2012 r.** spośród **nowo zarejestrowanych** bezrobotnych będących w szczególnej sytuacji na rynku pracy najliczniejszą kategorię stanowili bezrobotni: bez wykształcenia średniego – **836** osób oraz długotrwale – **806** osób. W omawianym okresie najwięcej bezrobotnych podejmujących pracę należało do następujących kategorii: bezrobotni bez wykształcenia średniego – **284** osoby oraz bezrobotni długotrwale – **281** osób.

Wybrane kategorie bezrobotnych w lipcu 2012 r.



W okresie **02.01.2012 r. – 31.07.2012 r.** Powiatowy Urząd Pracy w Rykach posiadał **583** oferty pracy, w tym Filia Dęblin – **145**. Wśród tych ofert zgłoszono: **318** ofert pracy subsydiowanej, **221** ofert pracy niesubsydiowanej oraz **44** ofert pracy sezonowej. W ramach pracy subsydiowanej pracodawcy zgłosili następującą liczbę ofert: staży – **231**, prac interwencyjnych – **33**, prac społecznie użytecznych – **10**, robót publicznych - **19** oraz wyposażenia stanowisk pracy - **25**.

Oferty pracy zgłoszone w kolejnych miesiącach 2012 roku



Liczba osób skierowanych na poszczególne formy aktywizacji zawodowej od początku 2012 r. - w ujęciu narastającym

wyszczególnienie	ogółem	w tym kobiety
Staż	227	153
Prace interwencyjne	32	8
Wyposażenie stanowiska pracy	21	6
Prace społecznie użyteczne	10	7
Roboty publiczne	19	0

W okresie **02.01.2012 r. – 31.07.2012 r.**, **21** osób, w tym **9** kobiet uzyskało jednorazowe środki na rozpoczęcie działalności gospodarczej oraz podpisano **20** umów w sprawie doposażenia lub wyposażenia stanowisk pracy dla **20** skierowanych bezrobotnych.

W okresie **02.01.2012 r. – 31.07.2012 r.** w zakresie poradnictwa zawodowego i informacji zawodowej realizowano:

- rozmowy wstępne – **366**,
- porady indywidualne – **407*** osób/ **1105** wizyt,
- porady grupowe – **87** osób/ **11** grup,
- indywidualne informacje zawodowe - **208** osób,
- grupowe informacje zawodowe – **15** grup/ **179** osób.

* Zmiana metodologii obliczania porad indywidualnych w porównaniu do poprzednich miesięcy

W okresie sprawozdawczym odbyły się **3** spotkania doradcy zawodowego z młodzieżą uczącą się w:

1. Zespole Szkół Zawodowych im. W. Korzyka w Rykach, w którym uczestniczyło **157** osób;
2. Zespole Szkół Zawodowych Nr 1 w Dęblinie, w którym uczestniczyło **11** osób;
3. Zespole Szkół Zawodowych Nr 2 w Dęblinie, w którym uczestniczyło **92** osoby (4 klasy).

Na koniec **lipca** 2012 r. dla **893** osób bezrobotnych, w tym **482** kobiet realizowane są Indywidualne Plany Działania.

W omawianym okresie, zorganizowano **5** szkoleń w ramach Klubu Pracy, w których uczestniczyło **49** osób. W zajęciach aktywizacyjnych uczestniczyły **123** osoby. Po zakończeniu szkolenia w Klubie Pracy – **1** osoba podjęła zatrudnienie.

SZKOLENIA

W okresie **02.01.2012 r. – 31.07.2012 r.** zorganizowano **7** szkoleń indywidualnych w zakresie: „Kwalifikacja wstępna kat. C” – **2** osoby, „Kurs prawa jazdy kat. D” – **2** osoby, „Montażysta rusztowań budowlanych – montażowych metalowych” – **2** osoby oraz „Spawanie MAG (135) – **1** osoba.

W omawianym okresie zrealizowano szkolenie grupowe dla osób bezrobotnych, finansowane ze środków Funduszu Pracy p.n.: „**Kierowca – operator wózka jezdniowego**” – **15** osób.

Ponadto rozpoczęto realizację szkolenia grupowego dla **8** osób bezrobotnych - współfinansowanego z Europejskiego Funduszu Społecznego w ramach projektu „Aktywność = sukces” – Poddziałanie 6.1.3 Programu Operacyjnego Kapitał Ludzki pn.: „**Kurs kwalifikacji wstępnej przyspieszonej dla prawa jazdy kategorii C lub C+E**”.

Dostępność usług poradnictwa zawodowego i pośrednictwa pracy

Liczba zarejestrowanych osób bezrobotnych przypadająca na 1 pośrednika pracy oraz 1 doradcę zawodowego:

wyszczególnienie	Wartość bazowa (przed realizacją projektu „Nowa kadra – większe możliwości II”)	Wartość na koniec lipca 2012	Zmiana
poradnictwo zawodowe	1037	733	- 29%
pośrednictwo pracy	622	489	- 21%

Sporządził:
Jacek Łukasiak

*

Dane prezentowane w związku z rozpoczęciem realizacji projektu „Nowa kadra – większe możliwości II”, współfinansowanego z Europejskiego Funduszu Społecznego – Poddziałanie 6.1.2 Programu Operacyjnego Kapitał Ludzki.