

**INFORMACJA
O SYTUACJI NA RYNKU PRACY NA TERENIE DZIAŁANIA
POWIATOWEGO URZĘDU PRACY W RYKACH
ZA OKRES 02.01.2012 r. – 30.06.2012 r.**

Liczba osób bezrobotnych zarejestrowanych w Powiatowym Urzędzie Pracy w Rykach na koniec **czerwca 2012 r.**

wyszczególnienie	Ogółem		Ryki		Dęblin	
	Liczba osób	%	Liczba osób	%	Liczba osób	%
Zarejestrowane osoby bezrobotne	2951	100	2231	75,6	720	24,4
Zarejestrowane osoby bezrobotne z prawem do zasiłku	327	11,1	243	8,2	84	2,9
Zarejestrowane osoby poszukujące pracy	102	3,5	71	2,4	31	1,1

Stopy bezrobocia w kraju, województwie lubelskim oraz powiecie ryckim w kolejnych miesiącach 2012 r. [w %]

wyszczególnienie	styczeń	luty	marzec	kwiecień	maj
powiat rycki	13,5	14,1	14,4	13,7	13,4
woj. lubelskie	14,1	14,4	14,1	13,7	13,3
kraj	13,2	13,5	13,3	12,9	12,6

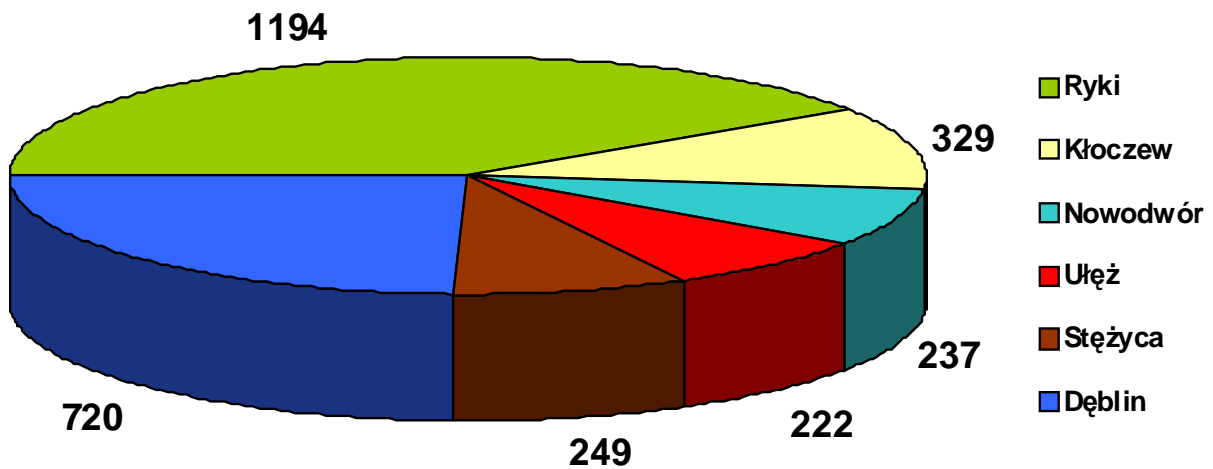
Bezrobotni w szczególnie niekorzystnej sytuacji na rynku pracy wg stanu na dzień 30.06.2012 r.

Wyszczególnienie	Ogółem	PUP Ryki	Filia Dęblin
liczba zarejestrowanych bezrobotnych	2951 (100%)	2231 (100%)	720 (100%)
zamieszkali na wsi	1669 (56,6%)	1669 (74,8%)	0 (0,0%)
długotrwale bezrobotni	1582 (53,6%)	1208 (54,1%)	374 (51,9%)
bez wykształcenia średniego	1345 (45,6%)	1043 (46,8%)	302 (41,9%)
bez doświadczenia zawodowego	1009 (34,2%)	806 (36,1%)	203 (28,1%)
osoby do 25 roku życia	763 (25,9%)	638 (28,6%)	125 (17,4%)
bez kwalifikacji zawodowych	626 (21,2%)	493 (22,1%)	133 (18,5%)
osoby powyżej 50 roku życia	510 (17,3%)	345 (15,5%)	165 (22,9%)
kobiety, które nie podjęły zatrudnienia po urodzeniu dziecka	243 (8,2%)	165 (7,4%)	78 (10,8%)
samotnie wychowujący dziecko do 18 roku życia	170 (5,8%)	111 (5,0%)	59 (8,2%)
niepełnosprawni	88 (3,0%)	64 (2,9%)	24 (3,3%)
osoby, które po odbyciu kary pozbawienia wolności nie podjęły zatrudnienia	50 (1,7%)	33 (1,5%)	17 (2,4%)

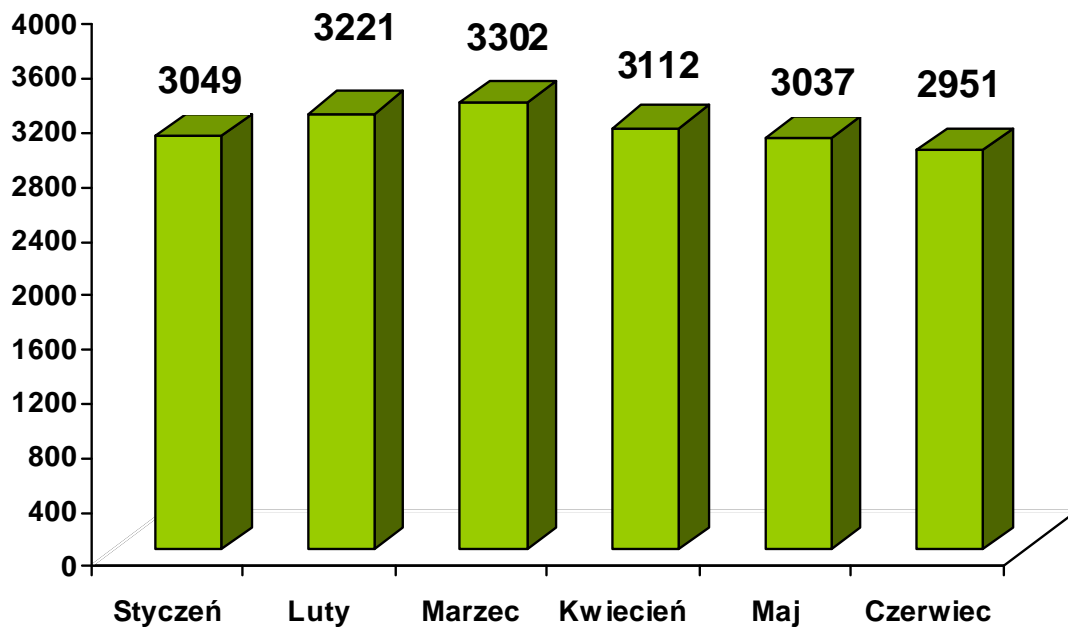
Według stanu na koniec **czerwca 2012 r.** najliczniejszą grupę bezrobotnych wśród osób w szczególnej sytuacji na rynku pracy stanowili: **długotrwale bezrobotni** – **1.582** osoby (53,6%) oraz **osoby bez wykształcenia średniego** – **1.345** osób (45,6%). Najmniej zarejestrowanych było bezrobotnych **niepełnosprawnych** - **88** osób (3,0%) oraz **bezrobotnych którzy po odbyciu kary pozbawienia wolności nie podjęły zatrudnienia** – **50** osób (1,7%).

Liczba zarejestrowanych osób bezrobotnych w poszczególnych gminach powiatu ryckiego wg stanu na dzień 30.06.2012 r.

Gmina/ Miasto	liczba osób bezrobotnych		
	ogółem	w tym kobiety	[%]
Ryki	1194	583	40,5
Dęblin	720	374	24,4
Kłoczew	329	160	11,1
Stężycza	249	115	8,4
Nowodwór	237	94	8,0
Ułęż	222	118	7,6
Razem	2951	1444	100,0



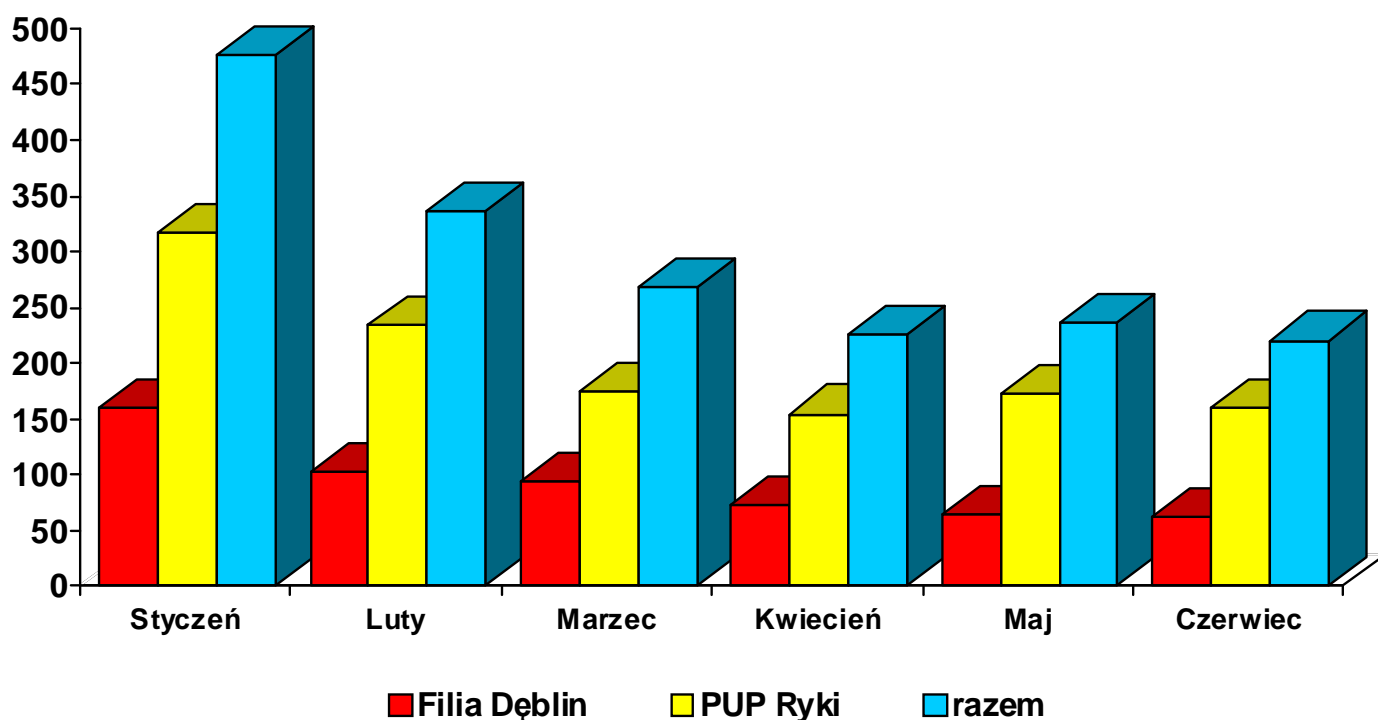
Liczba osób bezrobotnych zarejestrowanych w Powiatowym Urzędzie Pracy w Rykach w kolejnych miesiącach 2012 r.



Liczby zarejestrowanych bezrobotnych uległa niewielkiemu zmniejszeniu w okresie styczeń - czerwiec 2012 r. Na koniec stycznia zarejestrowanych było **3.049** osób, natomiast na koniec czerwca **2.951** osób. Liczba bezrobotnych zmniejszyła się w tym okresie o **98** osób, czyli o **3,2%**.

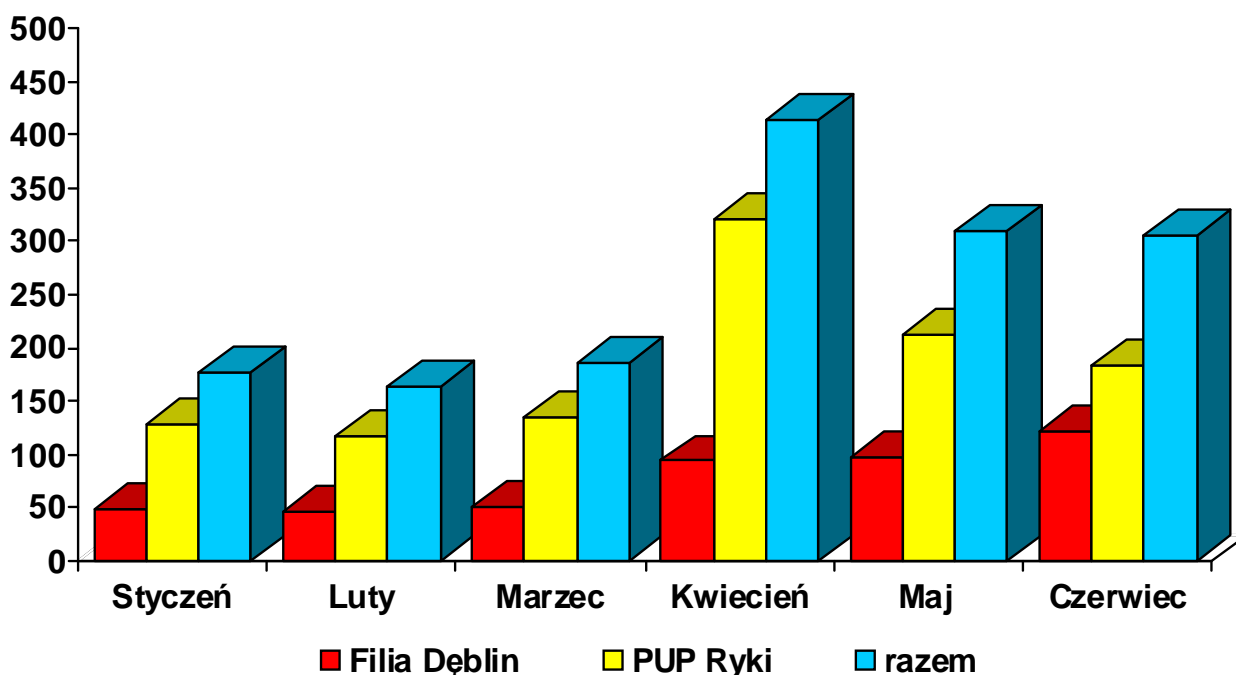
Liczba osób rejestrujących się w kolejnych miesiącach 2012 r.

wyszczególnienie	ogółem	I	II	III	IV	V	VI
PUP Ryki	1206	316	233	173	153	172	159
Filia Dęblin	549	159	102	93	72	63	60
Razem	1755	475	335	266	225	235	219



Liczba bezrobotnych wyłączonych z ewidencji w kolejnych miesiącach 2012 r.

wyszczególnienie	ogółem	I	II	III	IV	V	VI
PUP Ryki	1096	128	117	135	321	212	183
Filia Dęblin	459	49	46	50	94	98	122
Razem	1555	177	163	185	415	310	305



W miesiącu **czerwcu 2012 r.** zarejestrowało się **219** osób, zaś wyrejestrowało **305** osób, w związku z czym nastąpił spadek ogólnej liczby zarejestrowanych bezrobotnych o **75** osób w stosunku do poprzedniego miesiąca.

Do najważniejszych przyczyn wyłączeń z ewidencji należały: podjęcia pracy niesubsydiowanej – **126** osób, rozpoczęcie stażu – **27** osób, dobrowolna rezygnacja ze statusu bezrobotnego – **28** osób oraz niepotwierdzenie gotowości do pracy – **74** osoby.

Liczba osób zarejestrowanych i wyrejestrowanych w czerwcu 2012 r.

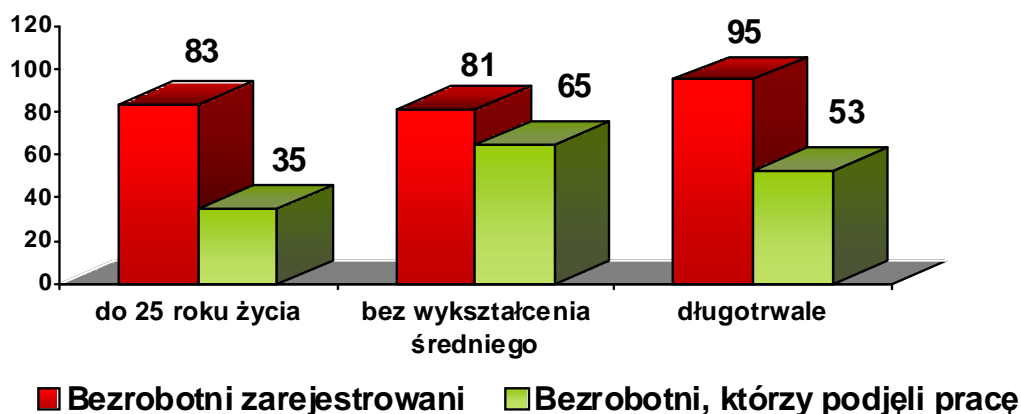
wyszczególnienie	osoby zarejestrowane (2)	osoby wyrejestrowane (3)	Różnica: 2-3
PUP Ryki	159	183	- 24
Filia Dęblin	60	122	- 62
Razem	219	305	- 86

Osoby w szczególnej sytuacji na rynku pracy zarejestrowane oraz podejmujące pracę w kolejnych miesiącach 2012 r. – w ujęciu narastającym

Wyszczególnienie	Osoby zarejestrowane	Osoby, które podjęły pracę
długotrwale bezrobotni	704	248
bez wykształcenia średniego	724	242
bez doświadczenia zawodowego	578	158
osoby do 25 roku życia	571	172
bez kwalifikacji zawodowych	333	109
osoby powyżej 50 roku życia	237	71
kobiety, które nie podjęły zatrudnienia po urodzeniu dziecka	61	12
samotnie wychowujący dziecko do 18 roku życia	68	24
niepełnosprawni	48	14
osoby, które po odbyciu kary pozbawienia wolności nie podjęły zatrudnienia	34	4

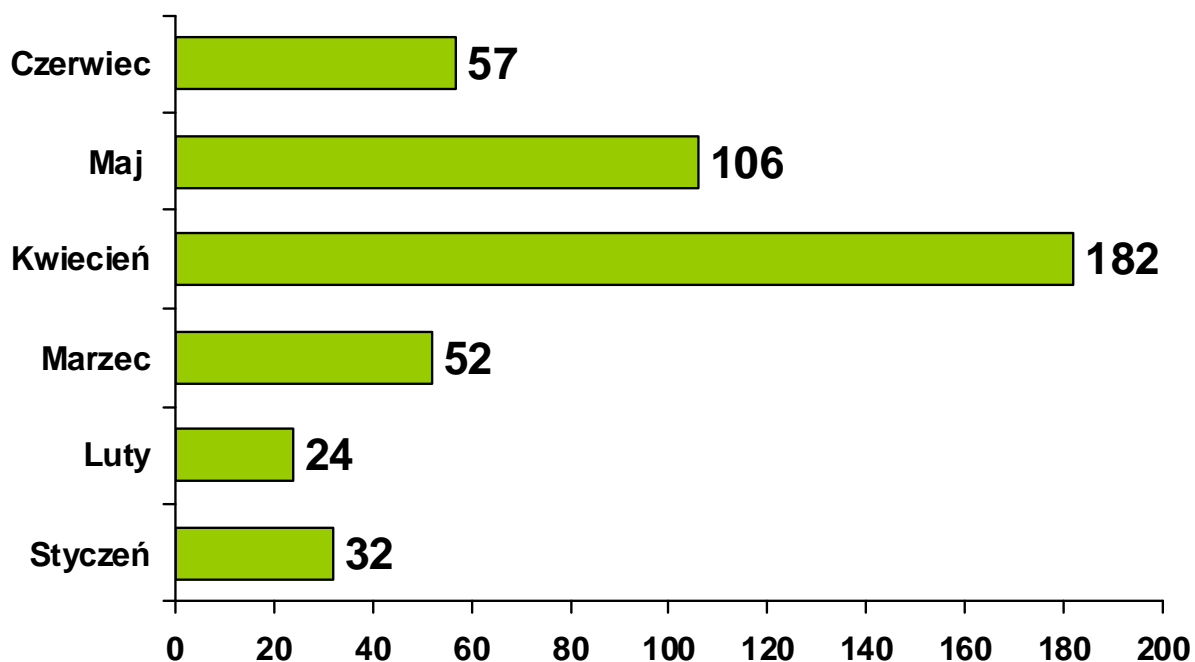
W okresie **02.01.2012 r. – 30.06.2012 r.** spośród **nowo zarejestrowanych** bezrobotnych będących w szczególnej sytuacji na rynku pracy najliczniejszą kategorię stanowili bezrobotni: bez wykształcenia średniego – **724** osoby oraz długotrwale – **704** osoby. W omawianym okresie najwięcej bezrobotnych podejmujących pracę należało do następujących kategorii: bezrobotni bez wykształcenia średniego – **242** osoby oraz bezrobotni długotrwale – **248** osób.

Wybrane kategorie bezrobotnych w czerwcu 2012 r.



W okresie **02.01.2012 r. – 30.06.2012 r.** Powiatowy Urząd Pracy w Rykach posiadał **453** oferty pracy, w tym Filia Dęblin – **116**. Wśród tych ofert zgłoszono: **266** oferty pracy subsydiowanej, **178** ofert pracy niesubsydiowanej oraz **9** ofert pracy sezonowej. W ramach pracy subsydiowanej pracodawcy zgłoszili następującą liczbę ofert: staży – **183**, prac interwencyjnych – **30**, prac społecznie użytecznych – **10**, robót publicznych - **19** oraz wyposażenia stanowisk pracy - **24**.

Oferty pracy zgłoszone w kolejnych miesiącach 2012 roku



Liczba osób skierowanych na poszczególne formy aktywizacji zawodowej w okresie od 02.01.2012 r. do 30.06.2012 r. - w ujęciu narastającym

wyszczególnienie	ogółem	w tym kobiety
Staż	183	125
Prace interwencyjne	29	8
Wyposażenie stanowiska pracy	24	6
Prace społecznie użyteczne	10	7
Roboty publiczne	19	0

W okresie **02.01.2012 r. – 30.06.2012 r.**, **20** osób, w tym **9** kobiet uzyskało jednorazowe środki na rozpoczęcie działalności gospodarczej oraz podpisano **11** umów w sprawie doposażenia lub wyposażenia stanowisk pracy dla **11** skierowanych bezrobotnych.

W okresie **02.01.2012 r. – 30.06.2012 r.** w zakresie poradnictwa zawodowego i informacji zawodowej realizowano:

- rozmowy wstępne - **312**
- porady indywidualne – **359*** osób/ **944** wizyty
- porady grupowe – **80** osób/ **10** grup,
- indywidualne informacje zawodowe - **188** osób,
- grupowe informacje zawodowe – **15** grup/ **179** osób.

* Zmiana metodologii obliczania porad indywidualnych w porównaniu do poprzednich miesięcy

W okresie sprawozdawczym odbyły się **3** spotkania doradcy zawodowego z młodzieżą uczącą się w:

1. Zespole Szkół Zawodowych im. W. Korzyka w Rykach, w którym uczestniczyło **157** osób;
2. Zespole Szkół Zawodowych Nr 1 w Dęblinie, w którym uczestniczyło **11** osób;
3. Zespole Szkół Zawodowych Nr 2 w Dęblinie, w którym uczestniczyło **92** osoby (4 klasy).

Na koniec **czerwca** 2012 r. dla **829** osób bezrobotnych, w tym **435** kobiet realizowane są Indywidualne Plany Działania.

W omawianym okresie, zorganizowano **5** szkoleń w ramach Klubu Pracy, w których uczestniczyło **49** osób. W zajęciach aktywizacyjnych uczestniczyły **103** osoby. Po zakończeniu szkolenia w Klubie Pracy – **1** osoba podjęła zatrudnienie.

SZKOLENIA

W okresie **02.01.2012 r. – 30.06.2012 r.** zorganizowano **7** szkoleń indywidualnych w zakresie: „Kwalifikacja wstępna kat. C” – **2** osoby, „Kurs prawa jazdy kat. D” – **2** osoby, „Montażysta rusztowań budowlanych – montażowych metalowych” – **2** osoby oraz „Spawanie MAG (135) – **1** osoba.

Ponadto w omawianym okresie zrealizowano szkolenie grupowe dla osób bezrobotnych, finansowane ze środków Funduszu Pracy p.n.: **Kierowca – operator wózka jezdniowego** – **15** osób.

Dostępność usług poradnictwa zawodowego i pośrednictwa pracy

Liczba zarejestrowanych osób bezrobotnych przypadająca na 1 pośrednika pracy oraz 1 doradcę zawodowego:^{*}

wyszczególnienie	Wartość bazowa (przed realizacją projektu „Nowa kadra – większe możliwości II”)	Wartość na koniec czerwca 2012	Zmiana
poradnictwo zawodowe	1037	738	- 29%
pośrednictwo pracy	622	492	- 21%

Sporządził:
Jacek Łukasiak

^{*} Dane prezentowane w związku z rozpoczęciem realizacji projektu „Nowa kadra – większe możliwości II”, współfinansowanego z Europejskiego Funduszu Społecznego – Poddziałanie 6.1.2 Programu Operacyjnego Kapitał Ludzki.