

**INFORMACJA  
O SYTUACJI NA RYNKU PRACY NA TERENIE DZIAŁANIA  
POWIATOWEGO URZĘDU PRACY W RYKACH  
ZA OKRES 02.01.2012 r. – 31.05.2012 r.**

Liczba osób bezrobotnych zarejestrowanych w Powiatowym Urzędzie Pracy w Rykach wg stanu na dzień **31.05.2012 r.**

wyszczególnienie	Ogółem		Ryki		Dęblin	
	Liczba osób	%	Liczba osób	%	Liczba osób	%
Zarejestrowane osoby bezrobotne	<b>3037</b>	<b>100</b>	<b>2255</b>	<b>74,3</b>	<b>782</b>	<b>25,7</b>
Zarejestrowane osoby bezrobotne z prawem do zasiłku	<b>340</b>	<b>11,2</b>	<b>244</b>	<b>8,0</b>	<b>96</b>	<b>3,2</b>
Zarejestrowane osoby poszukujące pracy	<b>101</b>	<b>3,3</b>	<b>72</b>	<b>2,4</b>	<b>29</b>	<b>0,9</b>

**Stopy bezrobocia w kraju, województwie lubelskim oraz powiecie ryckim w kolejnych miesiącach 2012 r. [w %]**

wyszczególnienie	styczeń	luty	marzec	kwiecień
powiat rycki	<b>13,5</b>	<b>14,1</b>	<b>14,4</b>	<b>13,7</b>
woj. lubelskie	<b>14,1</b>	<b>14,4</b>	<b>14,1</b>	<b>13,7</b>
kraj	<b>13,2</b>	<b>13,5</b>	<b>13,3</b>	<b>12,9</b>

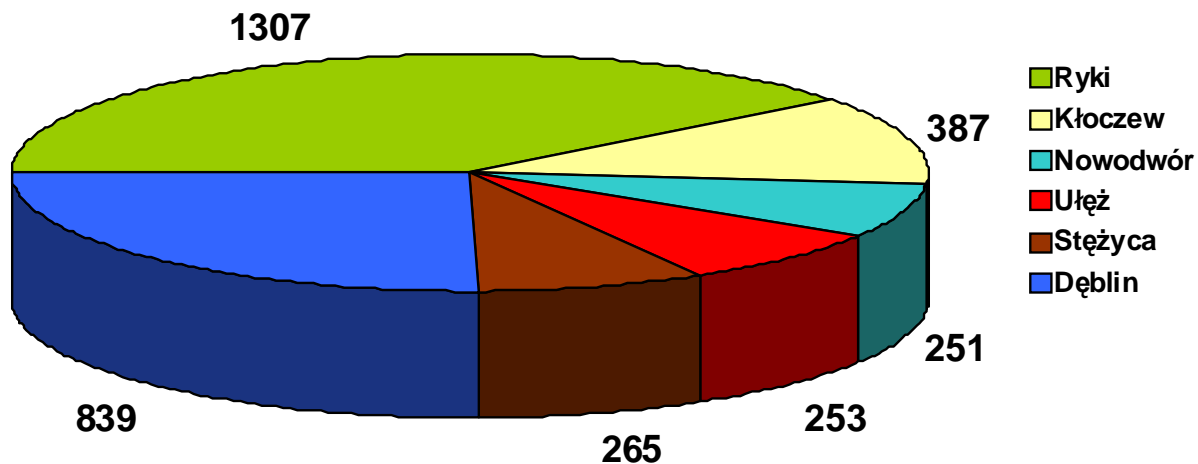
**Bezrobotni w szczególnie niekorzystnej sytuacji na rynku pracy wg stanu na dzień 31.05.2012 r.**

<b>Wyszczególnienie</b>	<b>Ogółem</b>	<b>PUP Ryki</b>	<b>Filia Dęblin</b>
liczba zarejestrowanych bezrobotnych	<b>3037</b> (100%)	<b>2255</b> (100%)	<b>782</b> (100%)
zamieszkali na wsi	<b>1702</b> (56,0%)	<b>1702</b> (75,5%)	<b>0</b> (0,0%)
długotrwale bezrobotni	<b>1604</b> (52,8%)	<b>1209</b> (53,6%)	<b>395</b> (50,5%)
bez wykształcenia średniego	<b>1402</b> (46,2%)	<b>1071</b> (47,5%)	<b>331</b> (42,3%)
bez doświadczenia zawodowego	<b>1017</b> (33,5%)	<b>799</b> (35,4%)	<b>218</b> (27,9%)
osoby do 25 roku życia	<b>763</b> (25,1%)	<b>627</b> (27,8%)	<b>136</b> (17,4%)
bez kwalifikacji zawodowych	<b>654</b> (21,5%)	<b>500</b> (22,2%)	<b>154</b> (19,7%)
osoby powyżej 50 roku życia	<b>540</b> (17,8%)	<b>357</b> (15,8%)	<b>183</b> (23,4%)
kobiety, które nie podjęły zatrudnienia po urodzeniu dziecka	<b>240</b> (7,9%)	<b>160</b> (7,1%)	<b>80</b> (10,2%)
samotnie wychowujący dziecko do 18 roku życia	<b>180</b> (5,9%)	<b>113</b> (5,0%)	<b>67</b> (8,6%)
niepełnosprawni	<b>90</b> (3,0%)	<b>67</b> (3,0%)	<b>23</b> (2,9%)
osoby, które po odbyciu kary pozbawienia wolności nie podjęły zatrudnienia	<b>51</b> (1,7%)	<b>32</b> (1,4%)	<b>19</b> (2,4%)

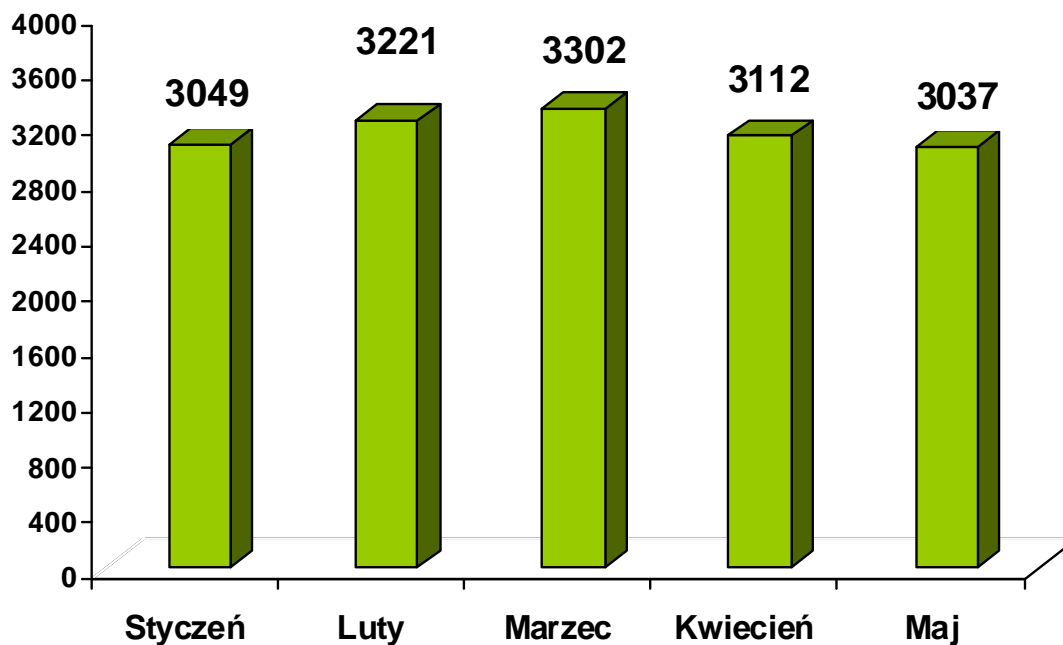
Według stanu na koniec **maja 2012 r.** najliczniejszą grupę bezrobotnych stanowili: **długotrwale bezrobotni – 1.604** osoby (52,8%) oraz **osoby bez wykształcenia średniego – 1.402** osoby (46,2%). Wśród osób w szczególnej sytuacji na rynku pracy najmniej zarejestrowanych było bezrobotnych **niepełnosprawnych - 90** osób (3,0%) oraz **bezrobotnych którzy po odbyciu kary pozbawienia wolności nie podjęły zatrudnienia – 51** osób (1,7%).

**Liczba zarejestrowanych osób bezrobotnych w poszczególnych gminach powiatu ryckiego wg stanu na dzień 31.03.2012 r.**

<b>Gmina/ Miasto</b>	<b>liczba osób bezrobotnych</b>		
	<b>ogółem</b>	<b>w tym kobiety</b>	<b>[%]</b>
<b>Ryki</b>	1307	621	39,6
<b>Dęblin</b>	839	451	25,4
<b>Kłoczew</b>	387	180	11,7
<b>Stężycza</b>	265	131	8,0
<b>Nowodwór</b>	251	102	7,6
<b>Ułęż</b>	253	119	7,7
<b>Razem</b>	<b>3302</b>	<b>1604</b>	<b>100,0</b>



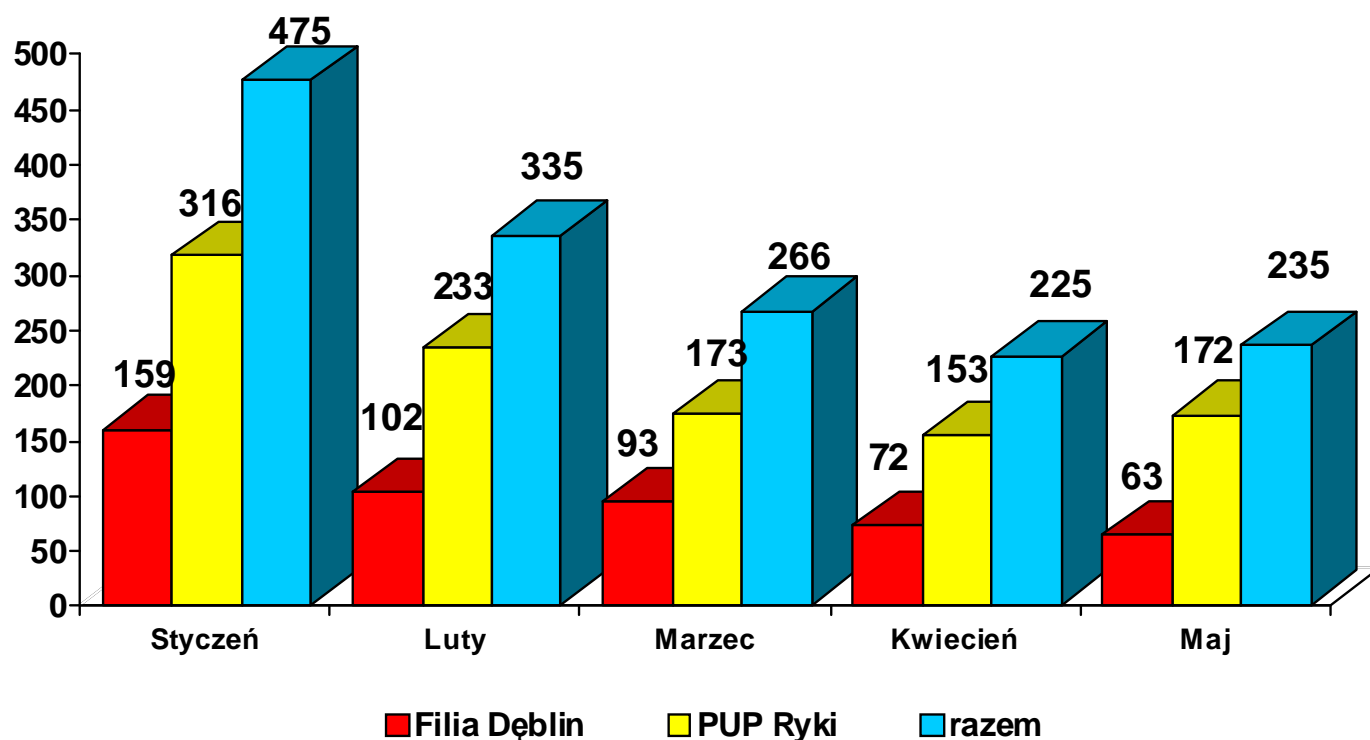
Liczba osób bezrobotnych zarejestrowanych w Powiatowym Urzędzie Pracy w Rykach w kolejnych miesiącach 2012 r.



Powyższy wykres pokazuje utrzymywanie się liczby zarejestrowanych osób bezrobotnych na stałym poziomie począwszy od początku roku. Na koniec stycznia 2012 r. zarejestrowanych było **3.049** osób, natomiast na koniec maja **3037** osób. Liczba bezrobotnych zmniejszyła się w tym okresie o **12** osób, czyli o **0,4%**.

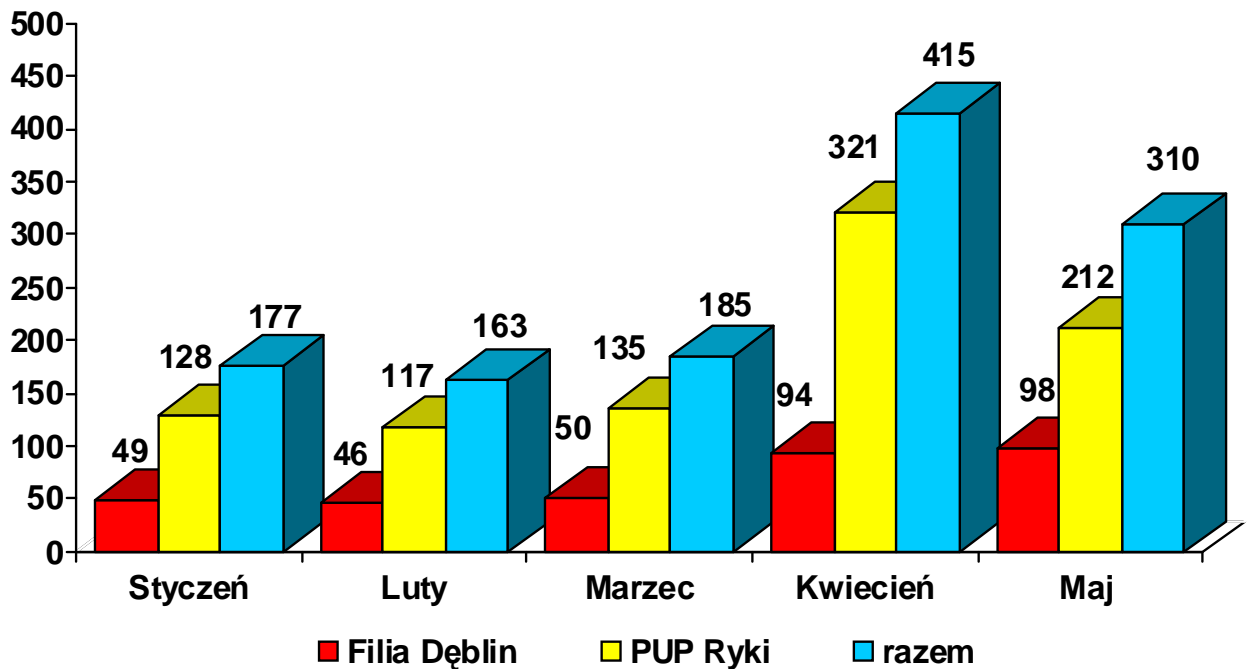
Liczba osób rejestrujących się w kolejnych miesiącach 2012 r.

wyszczególnienie	ogółem	I	II	III	IV	V
<b>PUP Ryki</b>	1047	316	233	173	153	172
<b>Filia Dęblin</b>	489	159	102	93	72	63
<b>Razem</b>	<b>1536</b>	<b>475</b>	<b>335</b>	<b>266</b>	<b>225</b>	<b>235</b>



Liczba bezrobotnych wyłączonych z ewidencji w kolejnych miesiącach 2012 r.

Wyszczególnienie	ogółem	I	II	III	IV	V
<b>PUP Ryki</b>	913	128	117	135	321	212
<b>Filia Dęblin</b>	337	49	46	50	94	98
<b>Razem</b>	<b>1250</b>	<b>177</b>	<b>163</b>	<b>185</b>	<b>415</b>	<b>310</b>



W miesiącu **maju 2012 r.** zarejestrowało się **235** osób, zaś wyrejestrowało **310** osób, w związku z czym nastąpił spadek liczby zarejestrowanych bezrobotnych o **75** osób. Do najważniejszych przyczyn wyłączeń z ewidencji należą: podjęcia pracy niesubsydiowanej – **94** osoby, rozpoczęcie stażu – **37** osób oraz niepotwierdzenie gotowości do pracy – **105** osób.

#### Liczba osób zarejestrowanych i wyrejestrowanych w kwietniu 2012 r.

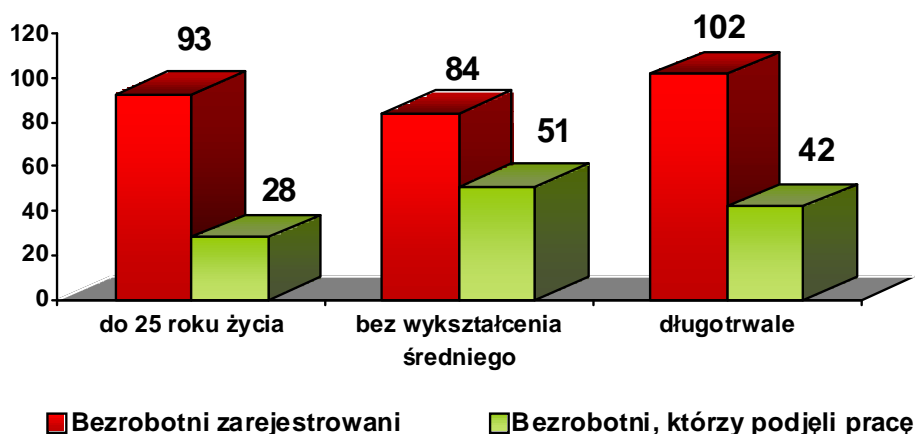
wyszczególnienie	osoby zarejestrowane (2)	osoby wyrejestrowane (3)	Różnica: 2-3
PUP Ryki	172	212	- 40
Filia Dęblin	63	98	- 35
Razem	<b>235</b>	<b>310</b>	<b>- 75</b>

## Osoby w szczególnej sytuacji na rynku pracy zarejestrowane oraz podejmujące pracę w kolejnych miesiącach 2012 r. – w ujęciu narastającym

Wyszczególnienie	Osoby zarejestrowane	Osoby, które podjęły pracę
długotrwale bezrobotni	<b>609</b>	<b>195</b>
bez wykształcenia średniego	<b>643</b>	<b>177</b>
bez doświadczenia zawodowego	<b>498</b>	<b>119</b>
osoby do 25 roku życia	<b>488</b>	<b>137</b>
bez kwalifikacji zawodowych	<b>297</b>	<b>82</b>
osoby powyżej 50 roku życia	<b>207</b>	<b>50</b>
kobiety, które nie podjęły zatrudnienia po urodzeniu dziecka	<b>51</b>	<b>10</b>
samotnie wychowujący dziecko do 18 roku życia	<b>64</b>	<b>17</b>
niepełnosprawni	<b>38</b>	<b>8</b>
osoby, które po odbyciu kary pozbawienia wolności nie podjęły zatrudnienia	<b>31</b>	<b>3</b>

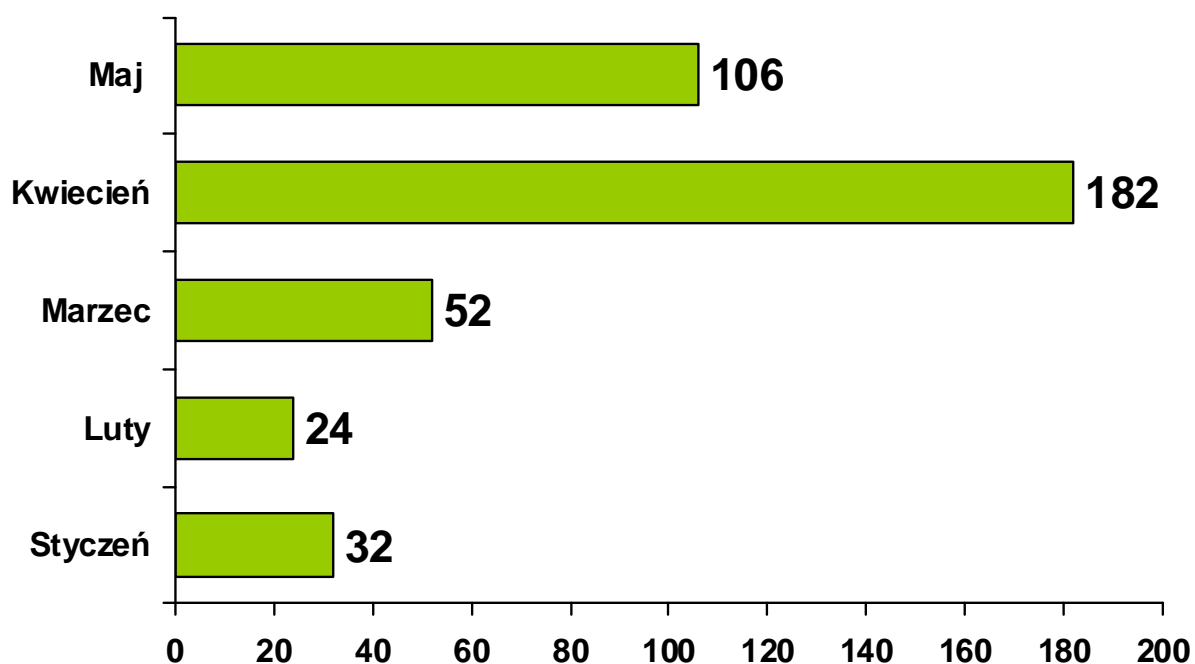
W okresie **02.01.2012 r. – 31.05.2012 r.** spośród nowo zarejestrowanych bezrobotnych będących w szczególnej sytuacji na rynku pracy najliczniejszą kategorię stanowili bezrobotni: bez wykształcenia średniego – **643** osoby oraz długotrwale – **609** osób. W omawianym okresie najwięcej bezrobotnych podejmujących pracę należało do następujących kategorii: bezrobotni bez wykształcenia średniego – **177** osób oraz bezrobotni długotrwale – **195** osób.

### Wybrane kategorie bezrobotnych w maju 2012 r.



W okresie **02.01.2012 r. – 31.05.2012 r.** Powiatowy Urząd Pracy w Rykach posiadał **396** oferty pracy, w tym Filia Dęblin – **105**. Wśród tych ofert zgłoszono: **235** oferty pracy subsydiowanej, **152** ofert pracy niesubsydiowanej oraz **9** ofert pracy sezonowej. W ramach pracy subsydiowanej pracodawcy zgłosili następującą liczbę ofert: staży – **167**, prac interwencyjnych – **22**, prac społecznie użytecznych – **10**, robót publicznych - **19** oraz wyposażenia stanowisk pracy - **17**.

## Oferty pracy zgłoszone w kolejnych miesiącach 2012 roku



Liczba osób skierowanych na poszczególne formy aktywizacji zawodowej w okresie od 02.01.2012 r. do 31.05.2012 r. - w ujęciu narastającym

wyszczególnienie	ogółem	w tym kobiety
Staż	156	113
Prace interwencyjne	20	6
Wyposażenie stanowiska pracy	16	4
Prace społecznie użyteczne	10	7
Roboty publiczne	19	0

W okresie 02.01.2012 r. – 31.05.2012 r. - 12 osób, w tym 6 kobiet uzyskało jednorazowe środki na rozpoczęcie działalności gospodarczej oraz podpisano 9 umów w sprawie doposażenia lub wyposażenia stanowisk pracy dla 9 skierowanych bezrobotnych.

W okresie 02.01.2012 r. – 31.05.2012 r. w zakresie poradnictwa zawodowego i informacji zawodowej realizowano:

- rozmowy wstępne - 261
- porady indywidualne – 472 osób/ 812 wizyt
- porady grupowe – 64 osoby/ 8 grup,
- indywidualne informacje zawodowe - 164 osób,
- grupowe informacje zawodowe – 8 grup/ 101 osób.

W okresie sprawozdawczym odbyły się 2 spotkanie doradcy zawodowego z młodzieżą uczącą się w:

1. Zespole Szkół Zawodowych im. W. Korzyka w Rykach, w którym uczestniczyło **157** osób;
2. Zespole Szkół Zawodowych Nr 1 w Dęblinie, w którym uczestniczyło **11** osób;
3. Zespole Szkół Zawodowych Nr 2 w Dęblinie, w którym uczestniczyło **92** osoby (4 klasy).

Na koniec **maja** 2012 r. dla **928** osób bezrobotnych, w tym **480** kobiet realizowane są Indywidualne Plany Działania.

W omawianym okresie, zorganizowano **5** szkoleń w ramach Klubu Pracy, w których uczestniczyło **49** osób. W zajęciach aktywizacyjnych uczestniczyło **84** osoby. Po zakończeniu szkolenia w Klubie Pracy – **1** osoba podjęła zatrudnienie.

### SZKOLENIA

W okresie **02.01.2012** r. – **31.05.2012** r. zorganizowano **2** szkolenia indywidualne w zakresie: „Kwalifikacja wstępna kat. C” – **1** osoba oraz „Kurs prawa jazdy kat. D” – **1** osoba.

Ponadto w omawianym okresie zrealizowano szkolenie grupowe dla osób bezrobotnych, finansowane ze środków Funduszu Pracy p.n.: **Kierowca – operator wózka jezdniowego** – **15** osób.

### Dostępność usług poradnictwa zawodowego i pośrednictwa pracy

Liczba zarejestrowanych osób bezrobotnych przypadająca na 1 pośrednika pracy oraz 1 doradcę zawodowego:<sup>\*</sup>

wyszczególnienie	Wartość bazowa (przed realizacją projektu „Nowa kadra – większe możliwości II”)	Wartość na koniec Maja 2012	Zmiana
poradnictwo zawodowe	<b>1037</b>	<b>759</b>	<b>- 27%</b>
pośrednictwo pracy	<b>622</b>	<b>506</b>	<b>- 19%</b>

Sporządził:  
Jacek Łukasiak

<sup>\*</sup> Dane prezentowane w związku z rozpoczęciem realizacji projektu „Nowa kadra – większe możliwości II”, współfinansowanego z Europejskiego Funduszu Społecznego – Poddziałanie 6.1.2 Programu Operacyjnego Kapitał Ludzki.