

**INFORMACJA
O SYTUACJI NA RYNKU PRACY NA TERENIE DZIAŁANIA
POWIATOWEGO URZĘDU PRACY W RYKACH
ZA OKRES 02.01.2012 r. – 30.04.2012 r.**

Liczba osób bezrobotnych zarejestrowanych w Powiatowym Urzędzie Pracy w Rykach wg stanu na dzień **30.04.2012 r.**

wyszczególnienie	Ogółem		Ryki		Dęblin	
	Liczba osób	%	Liczba osób	%	Liczba osób	%
Zarejestrowane osoby bezrobotne	3112	100	2295	73,7	817	26,3
Zarejestrowane osoby bezrobotne z prawem do zasiłku	352	11,3	248	8,0	104	3,3
Zarejestrowane osoby poszukujące pracy	91	2,9	63	2,0	28	0,9

Stopy bezrobocia w kraju, województwie lubelskim oraz powiecie ryckim w kolejnych miesiącach 2012 r. [w %]

wyszczególnienie	styczeń	luty	marzec
powiat rycki	13,5	14,1	14,4
woj. lubelskie	14,1	14,4	14,1
kraj	13,2	13,5	13,3

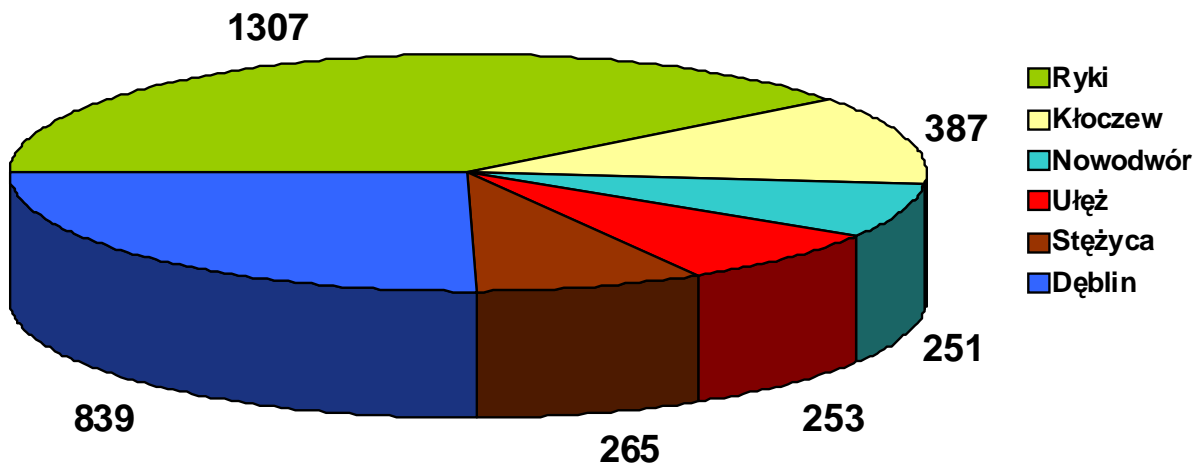
Bezrobotni w szczególnie niekorzystnej sytuacji na rynku pracy wg stanu na dzień 30.04.2012 r.

Wyszczególnienie	Ogółem	PUP Ryki	Filia Dęblin
liczba zarejestrowanych bezrobotnych	3112 (100%)	2295 (100%)	817 (100%)
zamieszkali na wsi	1730 (55,6%)	1730 (75,4%)	0 (0,0%)
długotrwale bezrobotni	1628 (52,3%)	1234 (53,8%)	394 (48,2%)
bez wykształcenia średniego	1461 (46,9%)	1117 (48,7%)	344 (42,1%)
bez doświadczenia zawodowego	1039 (33,4%)	811 (35,3%)	228 (27,9%)
osoby do 25 roku życia	793 (25,5%)	643 (28,0%)	150 (18,4%)
bez kwalifikacji zawodowych	679 (21,8%)	515 (22,4%)	164 (20,0%)
osoby powyżej 50 roku życia	539 (17,3%)	361 (15,7%)	178 (21,8%)
kobiety, które nie podjęły zatrudnienia po urodzeniu dziecka	240 (7,7%)	163 (7,1%)	77 (9,4%)
samotnie wychowujący dziecko do 18 roku życia	186 (6,0%)	116 (5,1%)	70 (8,6%)
niepełnosprawni	90 (2,9%)	69 (3,0%)	21 (2,6%)
osoby, które po odbyciu kary pozbawienia wolności nie podjęły zatrudnienia	58 (1,9%)	38 (1,7%)	20 (2,4%)

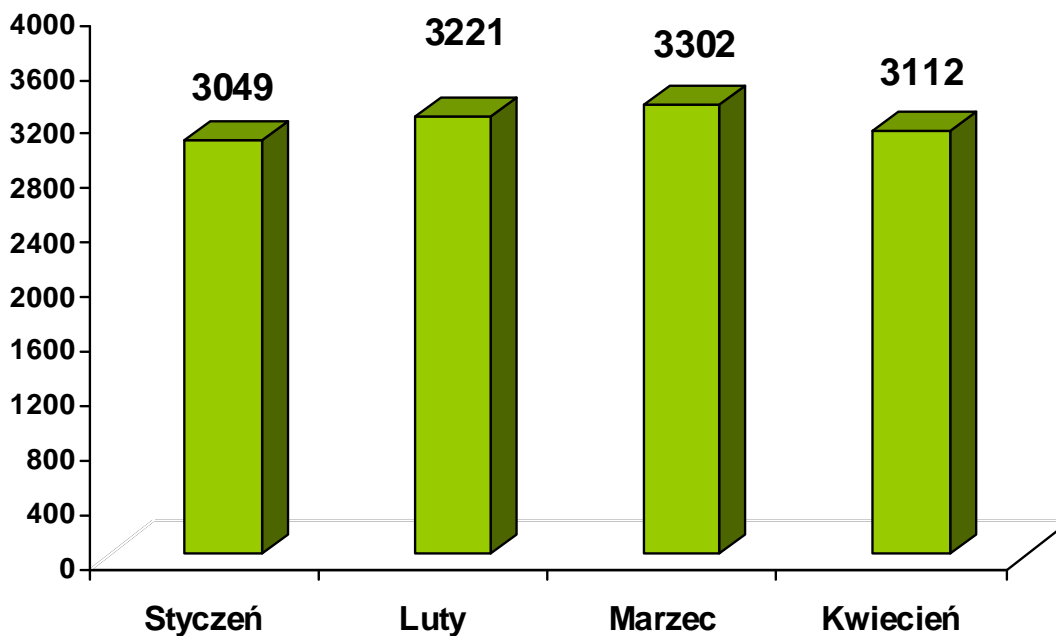
Według stanu na koniec **kwietnia 2012 r.** najliczniejszą grupę bezrobotnych stanowili: **długotrwale bezrobotni – 1.628** osób (52,3%) oraz **osoby bez wykształcenia średniego – 1.461** osób (46,9%). Wśród osób w szczególnej sytuacji na rynku pracy najmniej zarejestrowanych było bezrobotnych **niepełnosprawnych - 90** osób (2,9%) oraz **bezrobotnych którzy po odbyciu kary pozbawienia wolności nie podjęły zatrudnienia – 58** osób (1,9%).

Liczba zarejestrowanych osób bezrobotnych w poszczególnych gminach powiatu ryckiego wg stanu na dzień 31.03.2012 r.

Gmina/ Miasto	liczba osób bezrobotnych		
	ogółem	w tym kobiety	[%]
Ryki	1307	621	39,6
Dęblin	839	451	25,4
Kłoczew	387	180	11,7
Stężycza	265	131	8,0
Nowodwór	251	102	7,6
Ułęż	253	119	7,7
Razem	3302	1604	100,0



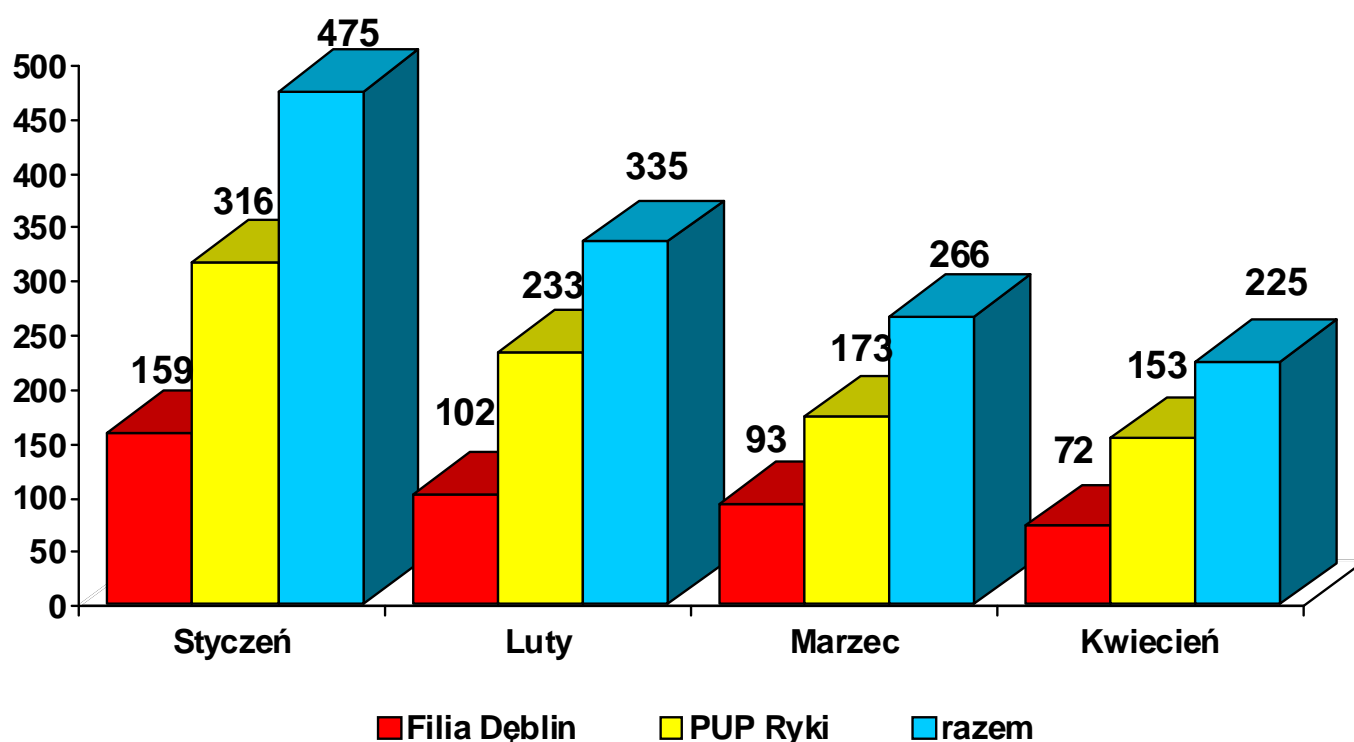
Liczba osób bezrobotnych zarejestrowanych w Powiatowym Urzędzie Pracy w Rykach w kolejnych miesiącach 2012 r.



Powyższy wykres pokazuje nieznaczny wzrost liczby zarejestrowanych osób bezrobotnych począwszy od początku roku. Na koniec stycznia 2012 r. zarejestrowanych było **3.049** osób, natomiast na koniec kwietnia **3112** osób. Liczba bezrobotnych wzrosła w tym okresie o **63** osoby, czyli o **2,1%**.

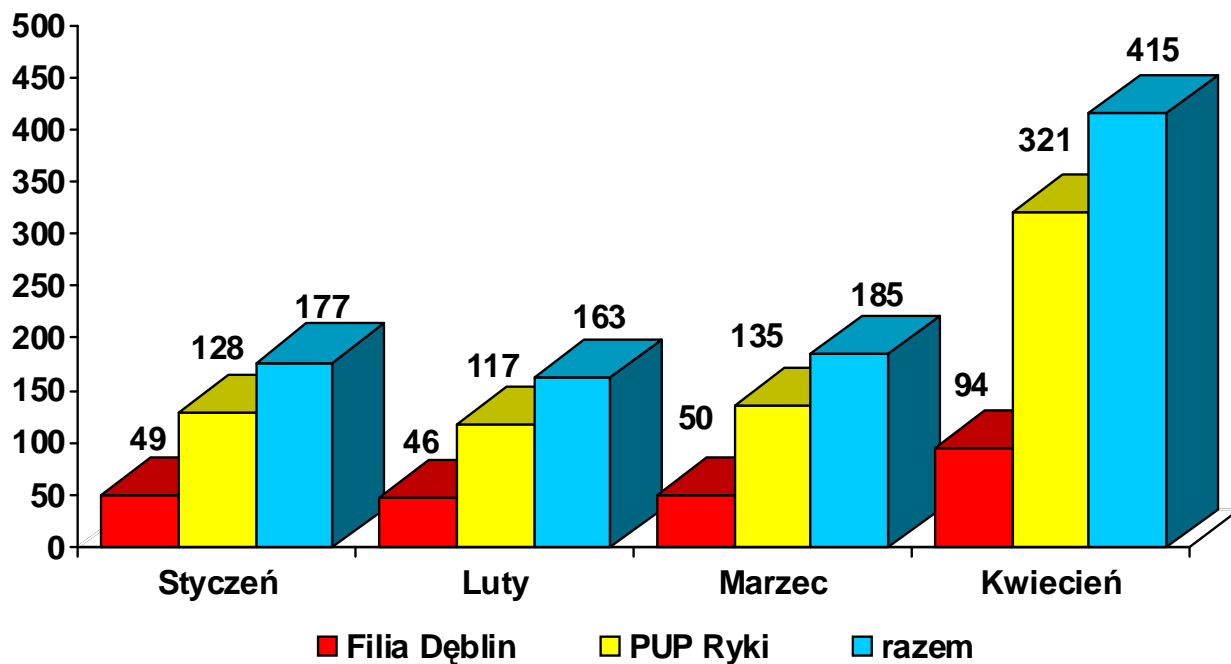
Liczba osób rejestrujących się w kolejnych miesiącach 2012 r.

wyszczególnienie	ogółem	I	II	III	IV
PUP Ryki	875	316	233	173	153
Filia Dęblin	426	159	102	93	72
Razem	1301	475	335	266	225



Liczba bezrobotnych wyłączonych z ewidencji w kolejnych miesiącach 2012 r.

Wyszczególnienie	ogółem	I	II	III	IV
PUP Ryki	701	128	117	135	321
Filia Dęblin	239	49	46	50	94
Razem	940	177	163	185	415



W miesiącu **kwietniu 2012 r.** zarejestrowało się **225** osób, zaś wyrejestrowało **415** osób, w związku z czym nastąpił spadek liczby zarejestrowanych bezrobotnych o **190** osób. Do najważniejszych przyczyn wyłączeń z ewidencji należą: podjęcia pracy niesubsydiowanej – **93** osoby, rozpoczęcie stażu – **107** osób oraz niepotwierdzenie gotowości do pracy – **113** osób.

Liczba osób zarejestrowanych i wyrejestrowanych w kwietniu 2012 r.

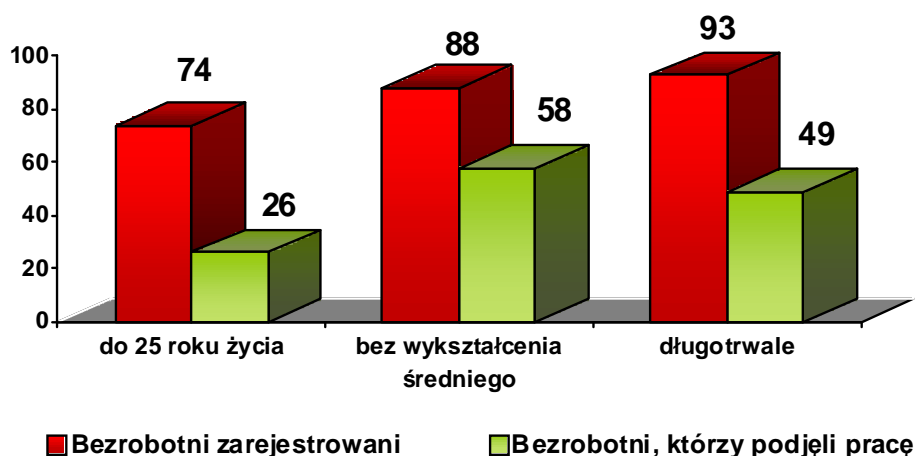
wyszczególnienie	osoby zarejestrowane (2)	osoby wyrejestrowane (3)	Różnica: 2-3
PUP Ryki	153	321	-168
Filia Dęblin	72	94	-22
Razem	225	415	-190

Osoby w szczególnej sytuacji na rynku pracy zarejestrowane oraz podejmujące pracę w kolejnych miesiącach 2012 r. – w ujęciu narastającym

Wyszczególnienie	Osoby zarejestrowane	Osoby, które podjęły pracę
długotrwale bezrobotni	507	153
bez wykształcenia średniego	559	126
bez doświadczenia zawodowego	405	96
osoby do 25 roku życia	395	109
bez kwalifikacji zawodowych	253	64
osoby powyżej 50 roku życia	175	45
kobiety, które nie podjęły zatrudnienia po urodzeniu dziecka	46	9
samotnie wychowujący dziecko do 18 roku życia	59	13
niepełnosprawni	29	7
osoby, które po odbyciu kary pozbawienia wolności nie podjęły zatrudnienia	29	3

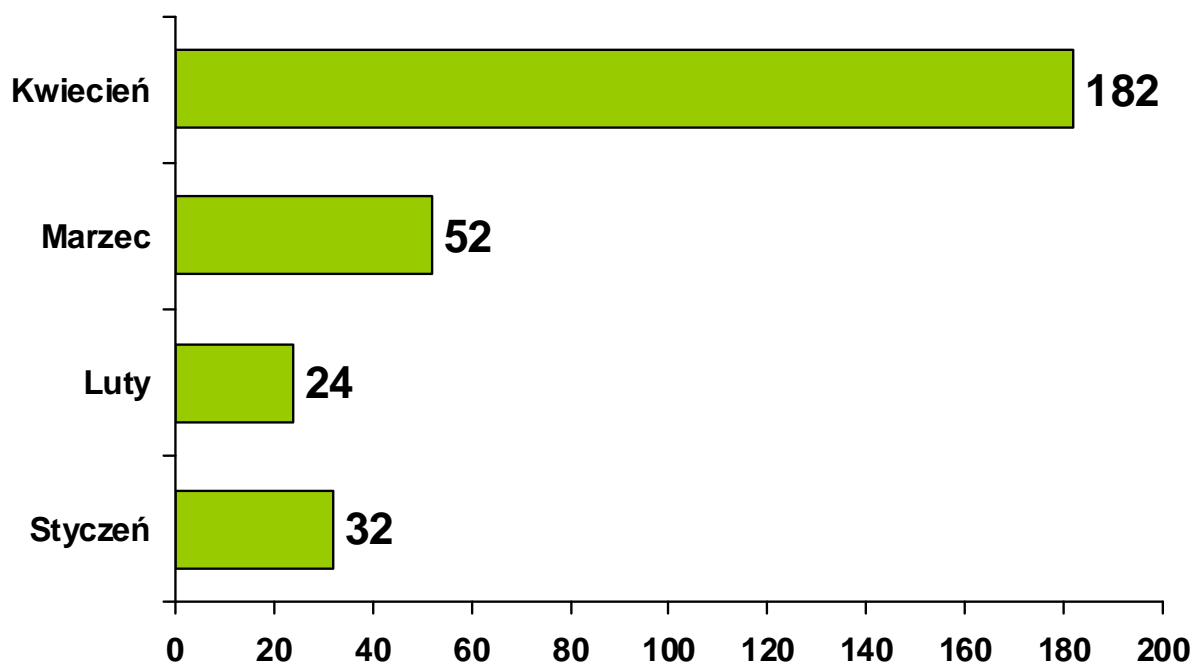
W okresie **02.01.2012 r. – 30.04.2012 r.** spośród nowo zarejestrowanych bezrobotnych będących w szczególnej sytuacji na rynku pracy najliczniejszą kategorię stanowili bezrobotni: bez wykształcenia średniego – **559** osób oraz długotrwale – **507** osób. W omawianym okresie najwięcej bezrobotnych podejmujących pracę należało do następujących kategorii: bezrobotni bez wykształcenia średniego – **126** osób oraz bezrobotni długotrwale – **153** osoby.

Wybrane kategorie bezrobotnych w kwietniu 2012 r.



W okresie **02.01.2012 r. – 30.04.2012 r.** Powiatowy Urząd Pracy w Rykach posiadał **290** ofert pracy, w tym Filia Dęblin – **76**. Wśród tych ofert zgłoszono: **178** oferty pracy subsydiowanej, **104** oferty pracy niesubsydiowanej oraz **8** ofert pracy sezonowej. W ramach pracy subsydiowanej pracodawcy zgłosili następującą liczbę ofert: staży – **119**, prac interwencyjnych – **16**, prac społecznie użytecznych – **10**, robót publicznych - **19** oraz wyposażenia stanowisk pracy - **14**.

Oferty pracy zgłoszone w kolejnych miesiącach 2012 roku



Liczba osób skierowanych na poszczególne formy aktywizacji zawodowej w okresie od 02.01.2012 r. do 30.04.2012 r. - w ujęciu narastającym

wyszczególnienie	ogółem	w tym kobiety
Staż	119	88
Prace interwencyjne	16	6
Wyposażenie stanowiska pracy	11	4
Prace społecznie użyteczne	10	0
Roboty publiczne	19	0

W okresie **02.01.2012 r. – 30.04.2012 r.** - 2 osoby, uzyskały jednorazowe środki na rozpoczęcie działalności gospodarczej oraz podpisano **8** umów w sprawie doposażenia lub wyposażenia stanowisk pracy dla **8** skierowanych bezrobotnych.

W okresie **02.01.2012 r. – 30.04.2012 r.** w zakresie poradnictwa zawodowego i informacji zawodowej realizowano:

- rozmowy wstępne - **195**
- porady indywidualne – **472** osoby/ **647** wizyt
- porady grupowe – **56** osób/ **7** grup,
- indywidualne informacje zawodowe - **148** osób,
- grupowe informacje zawodowe – **8** grup/ **101** osób.

W okresie sprawozdawczym odbyły się **2** spotkanie doradcy zawodowego z młodzieżą uczącą się w:

1. Zespole Szkół Zawodowych im. W. Korzyka w Rykach, w którym uczestniczyło **157** osób;
2. Zespole Szkół Zawodowych Nr 1 w Dęblinie, w którym uczestniczyło **11** osób;
3. Zespole Szkół Zawodowych Nr 2 w Dęblinie, w którym uczestniczyło **92** osoby (4 klasy).

Na koniec **kwietnia** 2012 r. dla **1003** osób bezrobotnych, w tym **503** kobiet realizowane są Indywidualne Plany Działania.

W omawianym okresie, zorganizowano **4** szkolenia w ramach Klubu Pracy, w których uczestniczyło **39** osób. W zajęciach aktywizacyjnych uczestniczyło **65** osób. Po zakończeniu szkolenia w Klubie Pracy – **1** osoba podjęła zatrudnienie.

Sporządził:
Jacek Łukasiak