

**INFORMACJA
O SYTUACJI NA RYNKU PRACY NA TERENIE DZIAŁANIA
POWIATOWEGO URZĘDU PRACY W RYKACH
ZA OKRES 02.01.2012 r. – 31.03.2012 r.**

Liczba osób bezrobotnych zarejestrowanych w Powiatowym Urzędzie Pracy w Rykach wg stanu na dzień **31.03.2012 r.**

wyszczególnienie	Ogółem		Ryki		Dęblin	
	Liczba osób	%	Liczba osób	%	Liczba osób	%
Zarejestrowane osoby bezrobotne	3302	100	2463	74,6	839	25,4
Zarejestrowane osoby bezrobotne z prawem do zasiłku	355	10,8	247	7,5	108	3,3
Zarejestrowane osoby poszukujące pracy	93	2,8	63	1,9	30	0,9

Stopy bezrobocia w kraju, województwie lubelskim oraz powiecie ryckim w kolejnych miesiącach 2012 r. [w %]

wyszczególnienie	styczeń	luty
powiat rycki	13,5	14,1
woj. lubelskie	14,1	14,4
kraj	13,2	13,5

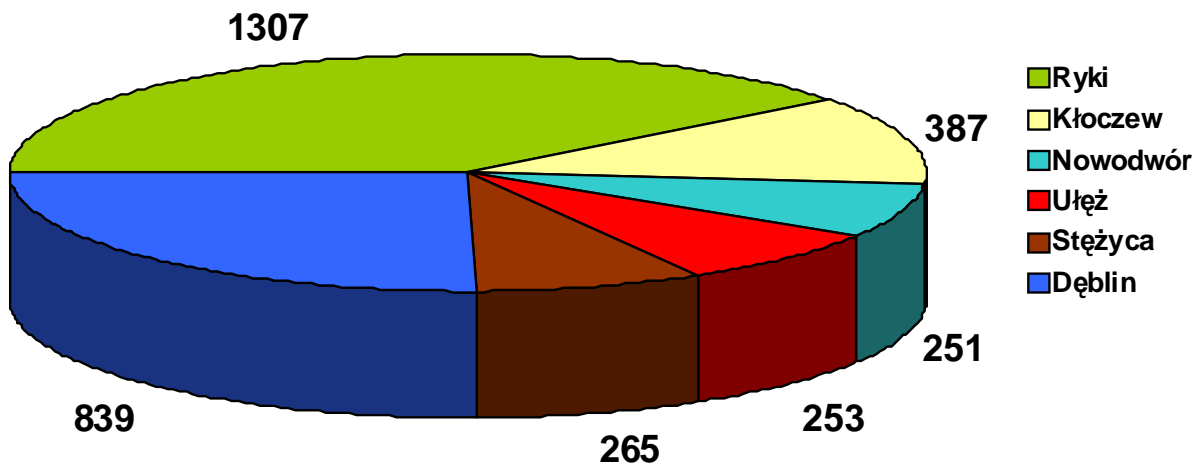
Bezrobotni w szczególnie niekorzystnej sytuacji na rynku pracy wg stanu na dzień 31.03.2012 r.

Wyszczególnienie	Ogółem	PUP Ryki	Filia Dęblin
liczba zarejestrowanych bezrobotnych	3302 (100%)	2463 (100%)	839 (100%)
zamieszkali na wsi	1852 (56,1%)	1852 (75,2%)	0 (0,0%)
długotrwale bezrobotni	1716 (52,0%)	1315 (53,4%)	401 (47,8%)
bez wykształcenia średniego	1541 (46,7%)	1179 (47,9%)	362 (43,1%)
bez doświadczenia zawodowego	1132 (34,3%)	894 (36,3%)	238 (28,4%)
osoby do 25 roku życia	867 (26,3%)	714 (29,0%)	153 (18,2%)
bez kwalifikacji zawodowych	726 (22,0%)	565 (22,9%)	161 (19,2%)
osoby powyżej 50 roku życia	575 (17,4%)	390 (15,8%)	185 (22,1%)
kobiety, które nie podjęły zatrudnienia po urodzeniu dziecka	251 (7,6%)	172 (7,0%)	79 (9,4%)
samotnie wychowujący dziecko do 18 roku życia	198 (6,0%)	126 (5,1%)	72 (8,6%)
niepełnosprawni	97 (2,9%)	72 (2,9%)	25 (3,0%)
osoby, które po odbyciu kary pozbawienia wolności nie podjęły zatrudnienia	62 (1,9%)	42 (1,7%)	20 (2,4%)

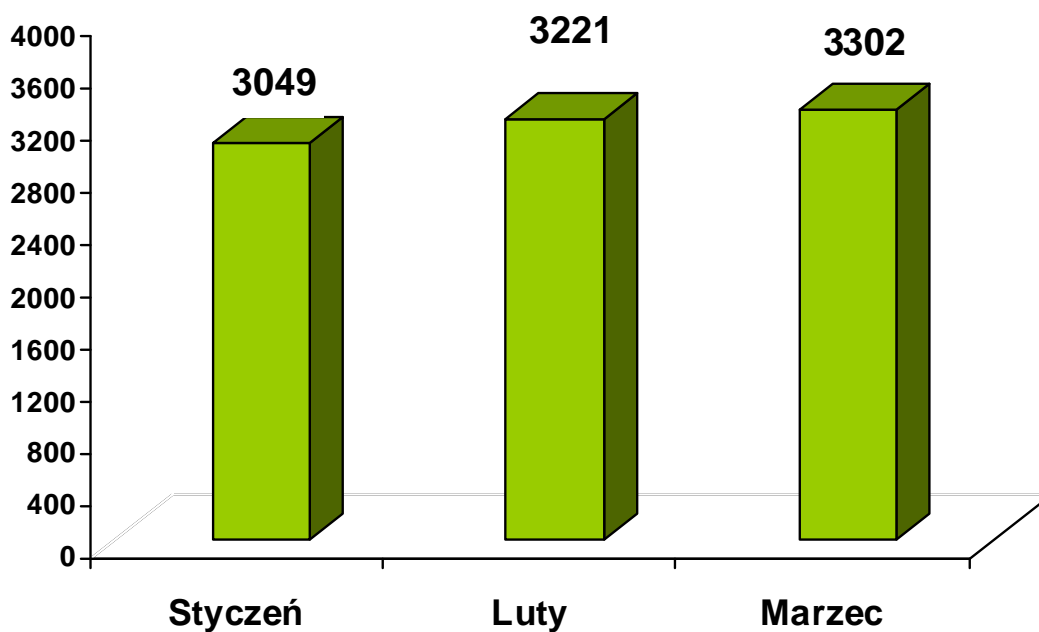
Według stanu na koniec **marca 2012 r.** najliczniejszą grupę bezrobotnych stanowili: **długotrwale bezrobotni – 1.716** osób (52%) oraz **osoby bez wykształcenia średniego – 1.541** osób (46,7%). Wśród osób w szczególnej sytuacji na rynku pracy najmniej zarejestrowanych było bezrobotnych **niepełnosprawnych - 97** osób (2,9%) oraz **bezrobotnych którzy po odbyciu kary pozbawienia wolności nie podjęły zatrudnienia – 62** osoby (1,9%).

Liczba zarejestrowanych osób bezrobotnych w poszczególnych gminach powiatu ryckiego wg stanu na dzień 31.03.2012 r.

Gmina/ Miasto	liczba osób bezrobotnych		
	ogółem	w tym kobiety	[%]
Ryki	1307	621	39,6
Dęblin	839	451	25,4
Kłoczew	387	180	11,7
Stężycza	265	131	8,0
Nowodwór	251	102	7,6
Ułęż	253	119	7,7
Razem	3302	1604	100,0



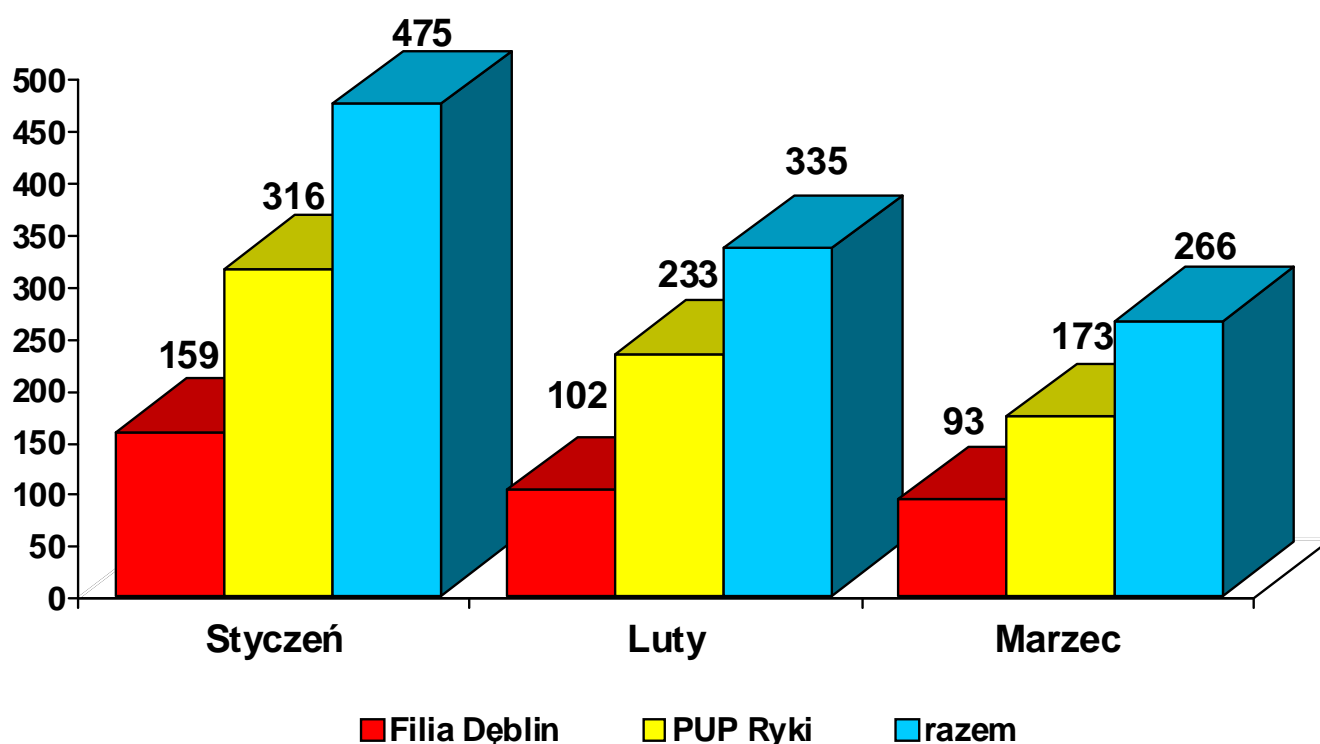
Liczba osób bezrobotnych zarejestrowanych w Powiatowym Urzędzie Pracy w Rykach w kolejnych miesiącach 2012 r.



Powyższy wykres pokazuje nieznaczny wzrost liczby zarejestrowanych osób bezrobotnych począwszy od początku roku. Na koniec stycznia 2012 r. zarejestrowanych było **3.049** osób, natomiast na koniec marca **3302** osoby. Liczba bezrobotnych wzrosła w tym okresie o **253** osoby, czyli o **8,3%**.

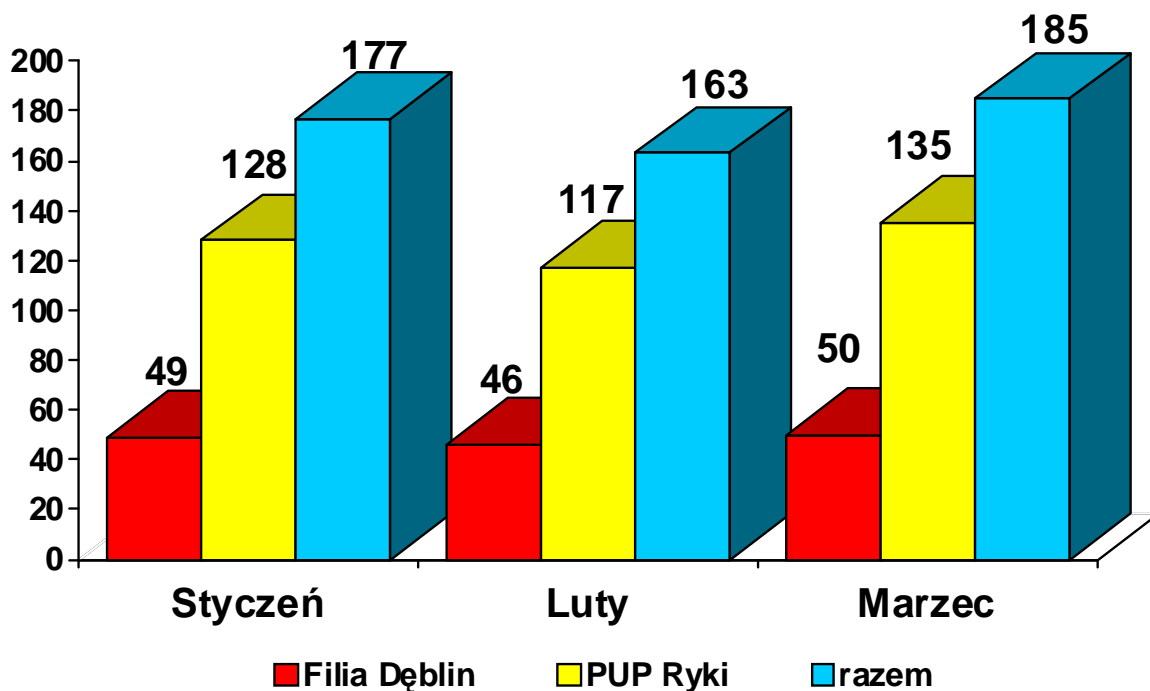
Liczba osób rejestrujących się w kolejnych miesiącach 2012 r.

wyszczególnienie	ogółem	I	II	III
PUP Ryki	722	316	233	173
Filia Dęblin	354	159	102	93
Razem	1076	475	335	266



Liczba bezrobotnych wyłączonych z ewidencji w kolejnych miesiącach 2012 r.

Wyszczególnienie	ogółem	I	II	III
PUP Ryki	380	128	117	135
Filia Dęblin	145	49	46	50
Razem	525	177	163	185



W miesiącu **marcu 2012 r.** zarejestrowało się **266** osób, zaś wyrejestrowało **185** osób, w związku z czym nastąpił wzrost liczby zarejestrowanych bezrobotnych o **81** osób. Do najważniejszych przyczyn wyłączeń z ewidencji należą: podjęcia pracy niesubsydiowanej – **89** osób oraz niepotwierdzenie gotowości do pracy – **61** osób.

Liczba osób zarejestrowanych i wyrejestrowanych w marcu 2012 r.

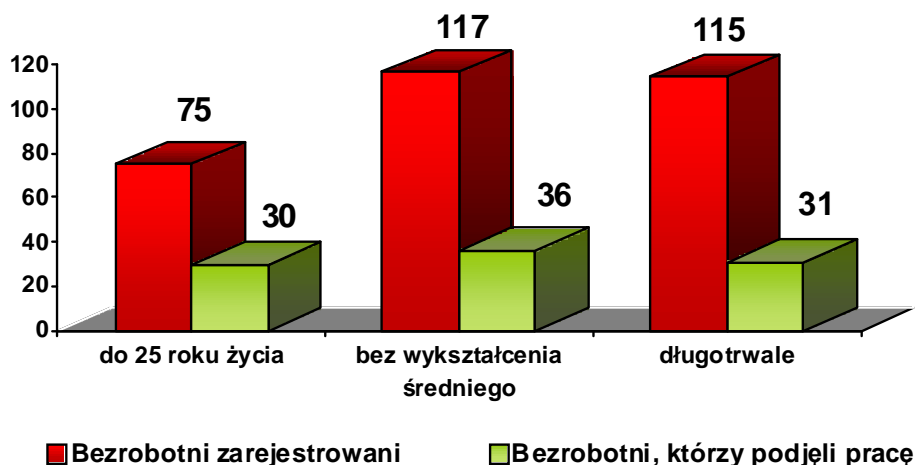
wyszczególnienie	osoby zarejestrowane (2)	osoby wyrejestrowane (3)	Różnica: 2-3
PUP Ryki	173	135	38
Filia Dęblin	93	50	43
Razem	266	185	81

Osoby w szczególnej sytuacji na rynku pracy zarejestrowane oraz podejmujące pracę w kolejnych miesiącach 2012 r. – w ujęciu narastającym

Wyszczególnienie	Osoby zarejestrowane	Osoby, które podjęły pracę
długotrwale bezrobotni	414	104
bez wykształcenia średniego	471	68
bez doświadczenia zawodowego	328	65
osoby do 25 roku życia	321	83
bez kwalifikacji zawodowych	205	37
osoby powyżej 50 roku życia	151	20
kobiety, które nie podjęły zatrudnienia po urodzeniu dziecka	39	7
samotnie wychowujący dziecko do 18 roku życia	54	8
niepełnosprawni	24	4
osoby, które po odbyciu kary pozbawienia wolności nie podjęły zatrudnienia	25	2

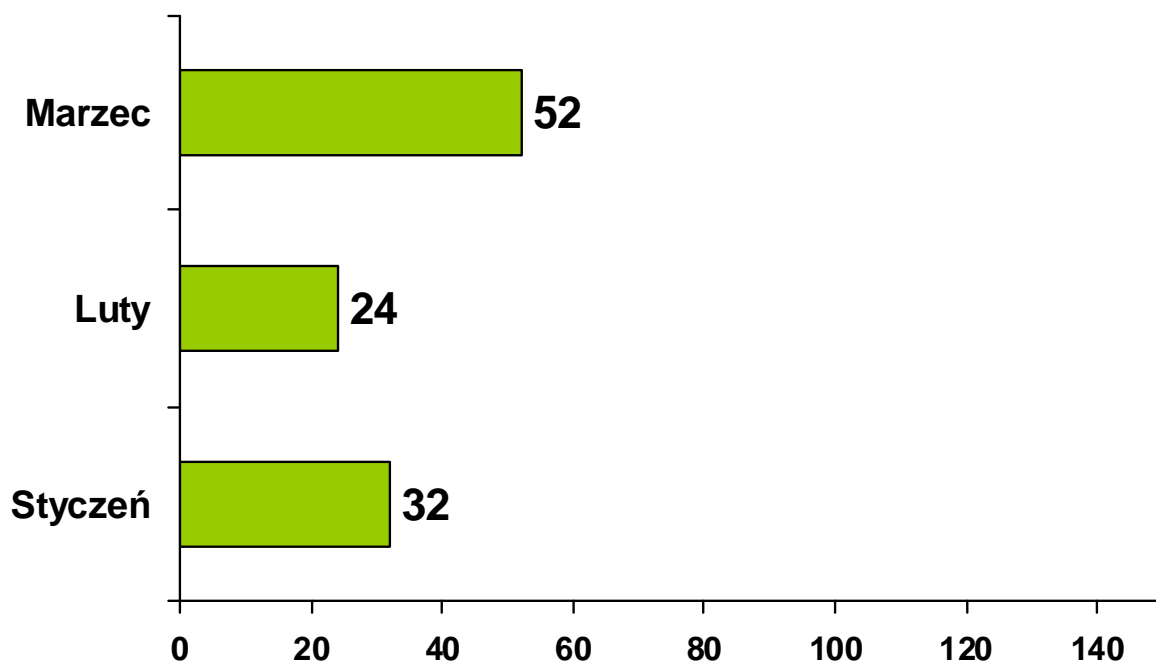
W okresie **02.01.2012 r. – 31.03.2012 r.** spośród nowo zarejestrowanych bezrobotnych będących w szczególnej sytuacji na rynku pracy najliczniejszą kategorię stanowili bezrobotni: bez wykształcenia średniego – **471** osób oraz długotrwale – **414** osób. W omawianym okresie najwięcej bezrobotnych podejmujących pracę należało do następujących kategorii: bezrobotni do 25 roku życia – **83** osoby oraz bezrobotni długotrwale – **104** osoby.

Wybrane kategorie bezrobotnych w marcu 2012 r.



W okresie **02.01.2012 r. – 31.03.2012 r.** Powiatowy Urząd Pracy w Rykach posiadał **108** ofert pracy, w tym Filia Dęblin – **36**. Wśród tych ofert zgłoszono: **33** oferty pracy subsydiowanej, **67** oferty pracy niesubsydiowanej oraz **8** ofert pracy sezonowej. W ramach pracy subsydiowanej pracodawcy zgłosili następującą liczbę ofert: staży – **16**, prac interwencyjnych – **1**, prac społecznie użytecznych - **10** oraz wyposażenia stanowisk pracy - **6**.

Oferty pracy zgłoszone w kolejnych miesiącach 2012 roku



Liczba osób skierowanych na poszczególne formy aktywizacji zawodowej w roku 2012 w ujęciu narastającym

wyszczególnienie	ogółem	w tym kobiety
Staż	12	9
Prace interwencyjne	1	1
Wyposażenie stanowiska pracy	5	0

W okresie **02.01.2012 r. – 31.03.2012 r.** w zakresie poradnictwa zawodowego i informacji zawodowej realizowano:

- rozmowy wstępne - **188**
- porady indywidualne – **406** osób/ **548** wizyt
- porady grupowe – **51** osób/ **6** grup,
- indywidualne informacje zawodowe - **125** osób,
- grupowe informacje zawodowe – **7** grup/ **83** osoby.

W okresie sprawozdawczym odbyły się **2** spotkanie doradcy zawodowego z młodzieżą uczącą się w:

1. Zespole Szkół Zawodowych im. W. Korzyka w Rykach, w którym uczestniczyło **157** osób;
2. Zespole Szkół Zawodowych Nr 1 w Dęblinie, w którym uczestniczyło **11** osób.

Na koniec **marca** 2012 r. dla **1056** osób bezrobotnych, w tym **530** kobiet realizowane są Indywidualne Plany Działania.

W omawianym okresie, zorganizowano **2** szkolenia w ramach Klubu Pracy, w których uczestniczyły **23** osoby. W zajęciach aktywizacyjnych uczestniczyło **65** osób. Po zakończeniu szkolenia w Klubie Pracy – **1** osoba podjęła zatrudnienie.

Sporządził:
Jacek Łukasiak