

**INFORMACJA  
O SYTUACJI NA RYNKU PRACY NA TERENIE DZIAŁANIA  
POWIATOWEGO URZĘDU PRACY W RYKACH  
ZA OKRES 02.01.2012 r. – 29.02.2012 r.**

Liczba osób bezrobotnych zarejestrowanych w Powiatowym Urzędzie Pracy w Rykach wg stanu na dzień **29.02.2012 r.**

wyszczególnienie	Ogółem		Ryki		Dęblin	
	Liczba osób	%	Liczba osób	%	Liczba osób	%
Zarejestrowane osoby bezrobotne	<b>3221</b>	<b>100</b>	<b>2425</b>	<b>75,3</b>	<b>796</b>	<b>24,7</b>
Zarejestrowane osoby bezrobotne z prawem do zasiłku	<b>349</b>	<b>10,8</b>	<b>246</b>	<b>7,6</b>	<b>103</b>	<b>3,2</b>
Zarejestrowane osoby poszukujące pracy	<b>92</b>	<b>2,9</b>	<b>63</b>	<b>1,9</b>	<b>29</b>	<b>1,0</b>

**Stopa bezrobocia na koniec stycznia 2012 r. [w %]**

wyszczególnienie	styczeń
<b>powiat rycki</b>	<b>13,5</b>
<b>woj. lubelskie</b>	<b>14,1</b>
<b>kraj</b>	<b>13,2</b>

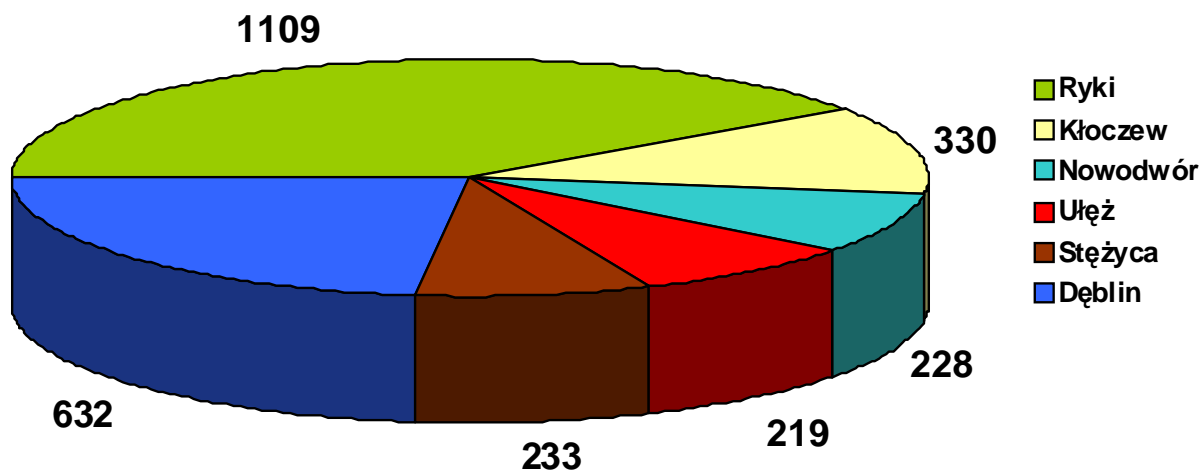
**Bezrobotni w szczególnie niekorzystnej sytuacji na rynku pracy wg stanu na dzień 29.02.2012 r.**

<b>Wyszczególnienie</b>	<b>Ogółem</b>	<b>PUP Ryki</b>	<b>Filia Dęblin</b>
liczba zarejestrowanych bezrobotnych	<b>3221</b> (100%)	<b>2425</b> (100%)	<b>796</b> (100%)
z prawem do zasiłku	<b>349</b> (10,8%)	<b>246</b> (10,1%)	<b>103</b> (12,9%)
zamieszkali na wsi	<b>1825</b> (56,7%)	<b>1825</b> (75,3%)	<b>0</b> (0,0%)
długotrwale bezrobotni	<b>1668</b> (51,8%)	<b>1290</b> (53,2%)	<b>378</b> (47,5%)
bez wykształcenia średniego	<b>1505</b> (46,7%)	<b>1164</b> (48,0%)	<b>341</b> (42,8%)
bez doświadczenia zawodowego	<b>1108</b> (34,4%)	<b>885</b> (36,5%)	<b>223</b> (28,0%)
osoby do 25 roku życia	<b>866</b> (26,9%)	<b>720</b> (29,7%)	<b>146</b> (18,3%)
bez kwalifikacji zawodowych	<b>717</b> (22,3%)	<b>561</b> (23,1%)	<b>156</b> (19,6%)
osoby powyżej 50 roku życia	<b>548</b> (17,0%)	<b>371</b> (15,3%)	<b>177</b> (22,2%)
kobiety, które nie podjęły zatrudnienia po urodzeniu dziecka	<b>240</b> (7,5%)	<b>166</b> (6,8%)	<b>74</b> (9,3%)
samotnie wychowujący dziecko do 18 roku życia	<b>184</b> (5,7%)	<b>119</b> (4,9%)	<b>65</b> (8,2%)
niepełnosprawni	<b>97</b> (3,0%)	<b>74</b> (3,1%)	<b>23</b> (2,9%)
osoby, które po odbyciu kary pozbawienia wolności nie podjęły zatrudnienia	<b>61</b> (1,9%)	<b>43</b> (1,8%)	<b>18</b> (2,4%)

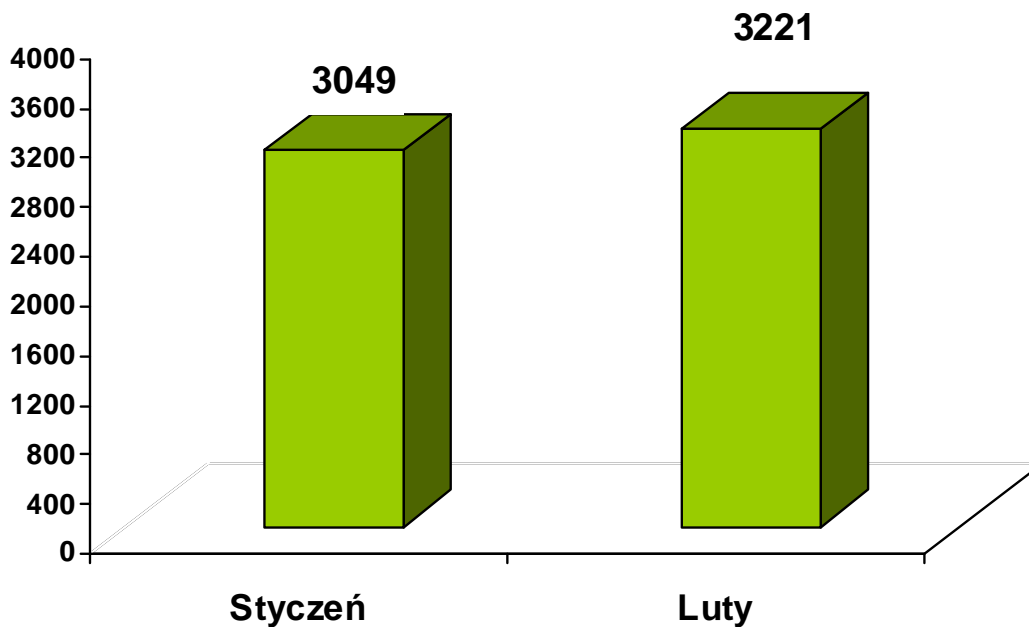
Według stanu na koniec **lutego 2012 r.** najliczniejszą grupę bezrobotnych stanowili: **długotrwale bezrobotni – 1.668** osób (51,8%) oraz **osoby bez wykształcenia średniego – 1.505** osób (46,7%). Wśród osób w szczególnej sytuacji na rynku pracy najmniej zarejestrowanych było bezrobotnych **niepełnosprawnych - 97** osób (3,0%) oraz **bezrobotnych którzy po odbyciu kary pozbawienia wolności nie podjęły zatrudnienia – 61** osób (1,9%).

**Liczba zarejestrowanych osób bezrobotnych w poszczególnych gminach powiatu ryckiego wg stanu na dzień 31.12.2011 r.**

<b>Gmina/ Miasto</b>	<b>liczba osób bezrobotnych</b>		
	<b>ogółem</b>	<b>w tym kobiety</b>	<b>[%]</b>
<b>Ryki</b>	1.109	552	40,3
<b>Dęblin</b>	632	351	23,0
<b>Kłoczew</b>	330	153	12,0
<b>Stężycza</b>	233	115	8,5
<b>Nowodwór</b>	228	99	8,3
<b>Ułęż</b>	219	111	7,9
<b>Razem</b>	<b>2.751</b>	<b>1.381</b>	100,0



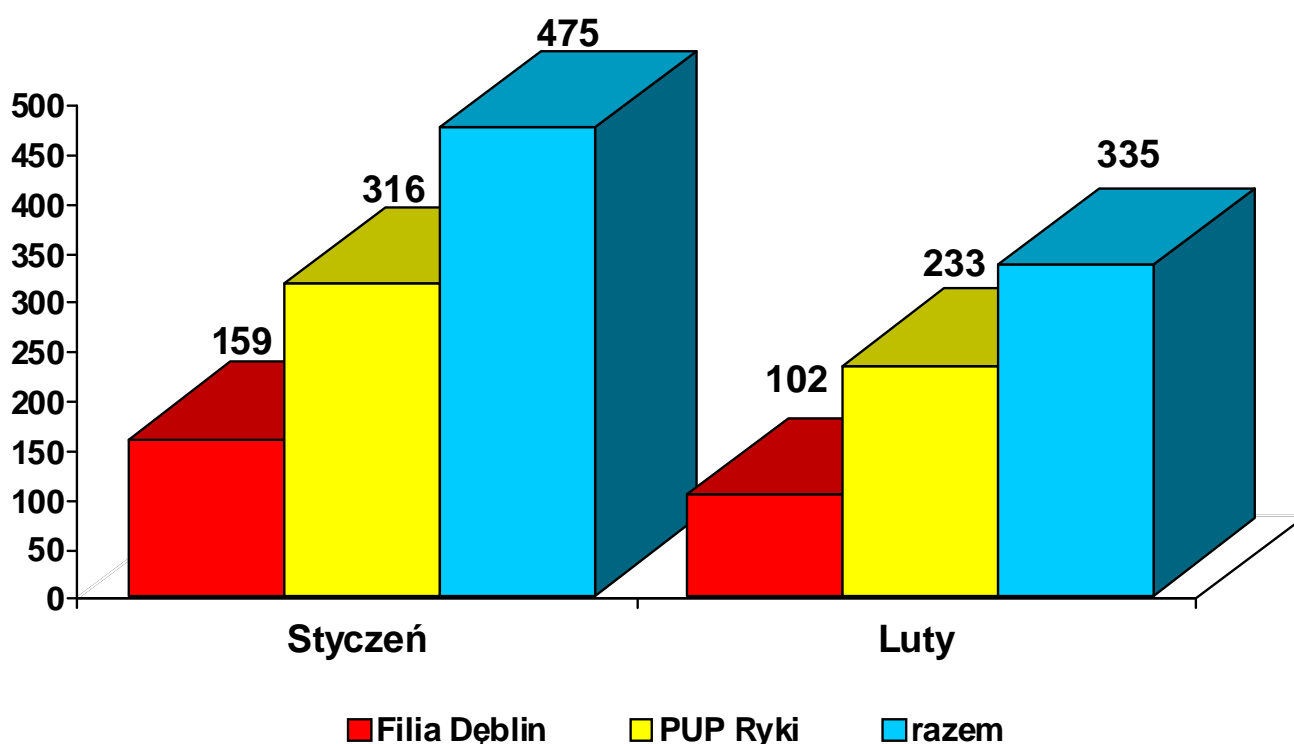
Liczba osób bezrobotnych zarejestrowanych w Powiatowym Urzędzie Pracy w Rykach w kolejnych miesiącach 2012 r.



Powyższy wykres pokazuje nieznaczny wzrost liczby zarejestrowanych osób bezrobotnych począwszy od początku roku. Na koniec stycznia 2012 r. zarejestrowanych było **3.049** osób, natomiast na koniec lutego **3221** osób. Liczba bezrobotnych wzrosła w tym okresie o **172** osoby, czyli o **5,6%**.

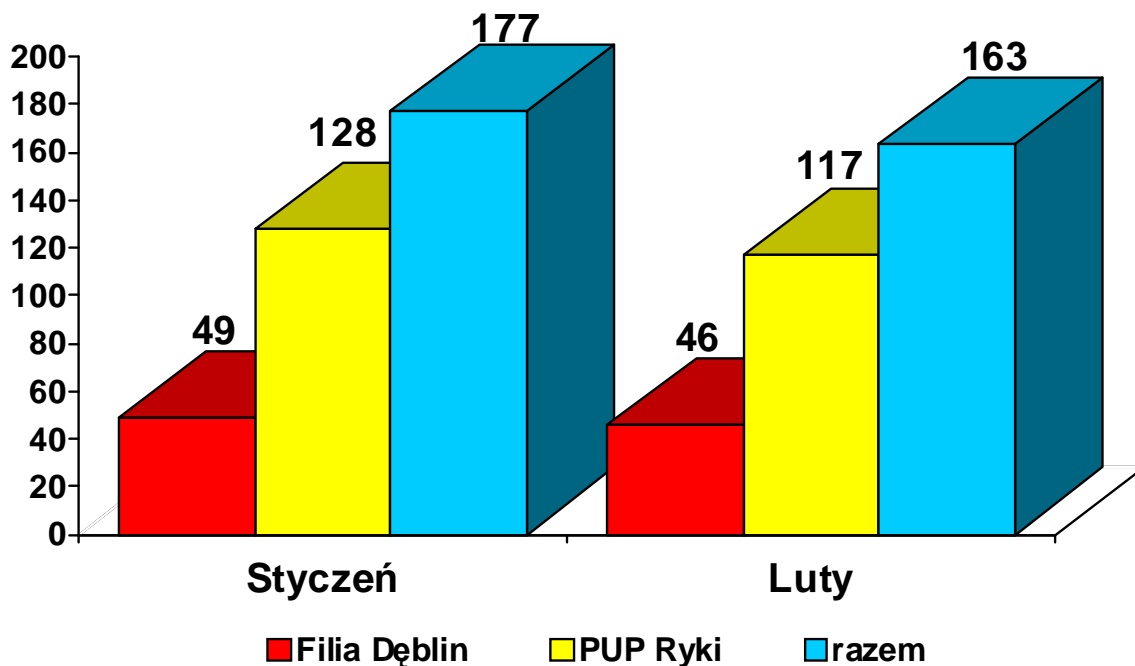
Liczba osób rejestrujących się w kolejnych miesiącach 2012 r.

wyszczególnienie	ogółem	I	II
<b>PUP Ryki</b>	549	316	233
<b>Filia Dęblin</b>	261	159	102
<b>Razem</b>	<b>810</b>	<b>475</b>	<b>335</b>



Liczba bezrobotnych wyłączonych z ewidencji w kolejnych miesiącach 2012 r.

Wyszczególnienie	ogółem	I	II
<b>PUP Ryki</b>	245	128	117
<b>Filia Dęblin</b>	95	49	46
<b>Razem</b>	<b>340</b>	<b>177</b>	<b>163</b>



W miesiącu **lutym 2012 r.** zarejestrowało się **335** osób, zaś wyrejestrowało **163** osoby, w związku z czym nastąpił wzrost liczby zarejestrowanych bezrobotnych o **172** osoby. Do najważniejszych przyczyn wyłączeń z ewidencji należą: podjęcia pracy niesubsydiowanej – **74** osoby oraz niepotwierdzenie gotowości do pracy – **57** osób.

#### Liczba osób zarejestrowanych i wyrejestrowanych w lutym 2012 r.

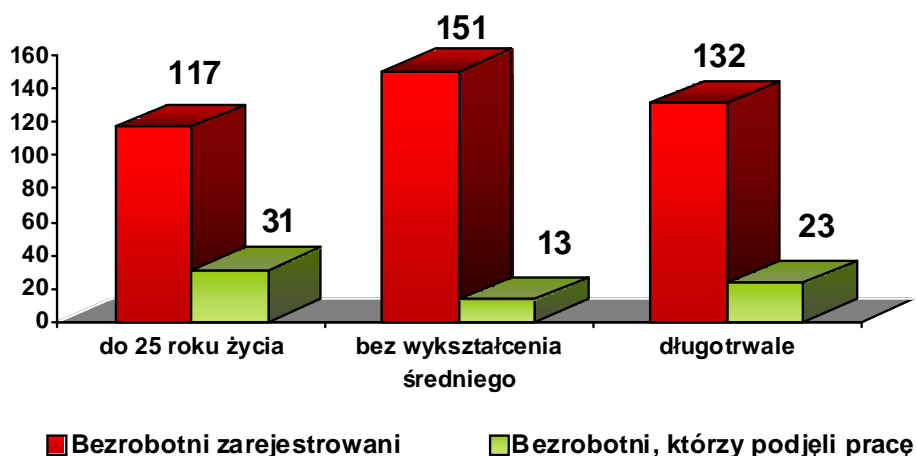
wyszczególnienie	osoby zarejestrowane (2)	osoby wyrejestrowane (3)	Różnica: 2-3
PUP Ryki	233	145	88
Filia Dęblin	102	18	84
Razem	<b>335</b>	<b>163</b>	<b>172</b>

## Osoby w szczególnej sytuacji na rynku pracy zarejestrowane oraz podejmujące pracę w kolejnych miesiącach 2012 r. – w ujęciu narastającym

Wyszczególnienie	Osoby zarejestrowane	Osoby, które podjęły pracę
długotrwale bezrobotni	299	50
bez wykształcenia średniego	354	32
bez doświadczenia zawodowego	244	41
osoby do 25 roku życia	246	53
bez kwalifikacji zawodowych	157	21
osoby powyżej 50 roku życia	105	12
kobiety, które nie podjęły zatrudnienia po urodzeniu dziecka	27	6
samotnie wychowujący dziecko do 18 roku życia	35	6
niepełnosprawni	17	3
osoby, które po odbyciu kary pozbawienia wolności nie podjęły zatrudnienia	20	0

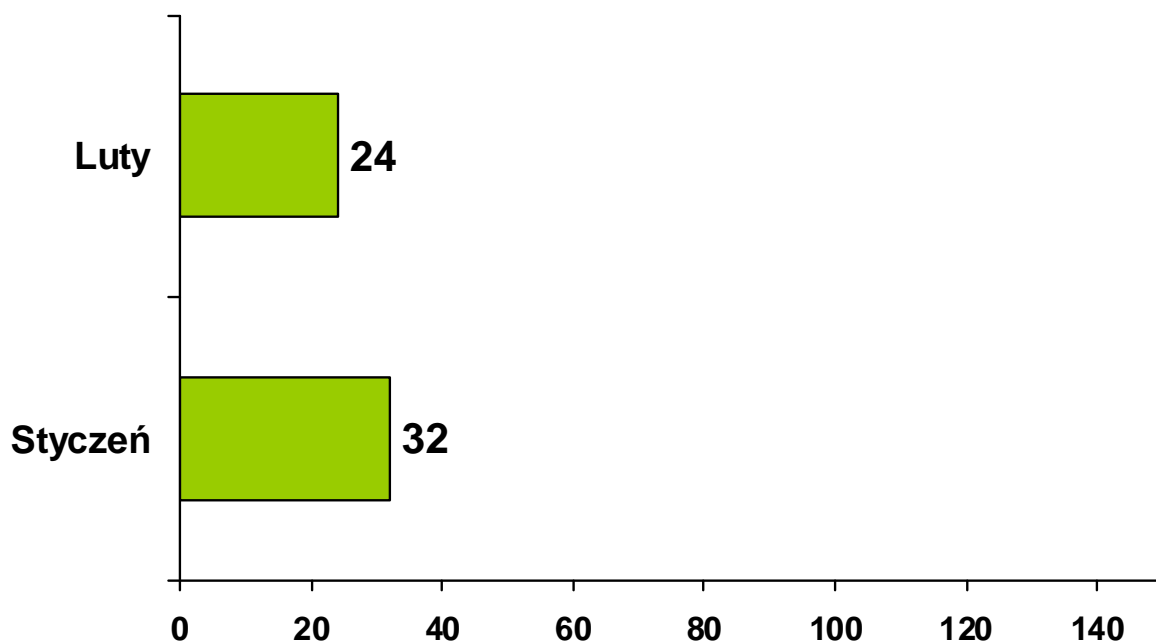
W okresie **02.01.2012 r. – 29.02.2012 r.** spośród nowo zarejestrowanych bezrobotnych będących w szczególnej sytuacji na rynku pracy najliczniejszą kategorię stanowili bezrobotni: bez wykształcenia średniego – **354** osoby oraz długotrwale – **299** osób. W omawianym okresie najwięcej bezrobotnych podejmujących pracę należało do następujących kategorii: bezrobotni do 25 roku życia – **53** osoby oraz bezrobotni długotrwale – **50** osób.

### Wybrane kategorie bezrobotnych w lutym 2012 r.



W okresie **02.01.2012 r. – 29.02.2012 r.** Powiatowy Urząd Pracy w Rykach posiadał **56** oferty pracy, w tym Filia Dęblin – **19**. Wśród tych ofert zgłoszono: **13** ofert pracy subsydiowanej, **35** oferty pracy niesubsydiowanej oraz **8** ofert pracy sezonowej. W ramach pracy subsydiowanej pracodawcy zgłosili następującą liczbę ofert: staży – **6**, prac interwencyjnych – **1** oraz wyposażenia stanowisk pracy - **6**.

## Oferty pracy zgłoszone w kolejnych miesiącach 2012 roku



### Liczba osób skierowanych na poszczególne formy aktywizacji zawodowej w roku 2012 w ujęciu narastającym

wyszczególnienie	ogółem	w tym kobiety
Staż	6	4
Prace interwencyjne	1	1
Wyposażenie stanowiska pracy	5	0

W okresie **02.01.2012 r. – 29.02.2012 r.** w zakresie poradnictwa zawodowego i informacji zawodowej realizowano:

- rozmowy wstępne - **111**
- porady indywidualne – **241** osób/ **297** wizyt
- porady grupowe – **24** osoby/ **3** grupy,
- indywidualne informacje zawodowe - **82** osoby,
- grupowe informacje zawodowe – **1** grupa/ **13** osób.

W okresie sprawozdawczym odbyło się **1** spotkanie doradcy zawodowego z młodzieżą uczącą się w Zespole Szkół Zawodowych im. W. Korzyka w Rykach, w którym uczestniczyło **157** osób.

Na koniec **lutego** 2012 r. dla **1123** osób bezrobotnych, w tym **574** kobiet realizowane są Indywidualne Plany Działania.

W omawianym okresie, w zajęciach aktywizacyjnych uczestniczyło **65** osób.

### **Dostępność usług poradnictwa zawodowego i pośrednictwa pracy**

Liczba zarejestrowanych osób bezrobotnych przypadająca na 1 pośrednika pracy oraz 1 doradcę zawodowego:<sup>\*</sup>

wyszczególnienie	Wartość bazowa (z 2009 r.)	Średni wzrost dostępności usług w okresie realizacji projektu w stosunku do roku 2009
poradnictwo zawodowe	<b>826</b>	<b>15%</b>
pośrednictwo pracy	<b>413</b>	<b>1%</b>

Sporządził:  
Jacek Łukasiak

---

\* Dane prezentowane w związku z rozpoczęciem realizacji projektu „Nowa kadra – większe możliwości”, współfinansowanego z Europejskiego Funduszu Społecznego – Poddziałanie 6.1.2 Programu Operacyjnego Kapitał Ludzki.