

**INFORMACJA
O SYTUACJI NA RYNKU PRACY NA TERENIE DZIAŁANIA
POWIATOWEGO URZĘDU PRACY W RYKACH
ZA OKRES 02.01.2014 r. – 30.11.2014 r.**

Liczba osób bezrobotnych zarejestrowanych w Powiatowym Urzędzie Pracy w Rykach wg stanu na dzień **30.11.2014 r.**

wyszczególnienie	Ogółem		Ryki		Dęblin	
	Liczba osób	%	Liczba osób	%	Liczba osób	%
Zarejestrowane osoby bezrobotne	3016	100	2250	74,6	766	25,4
Zarejestrowane osoby bezrobotne z prawem do zasiłku	234	7,8	172	5,7	62	2,1
Zarejestrowane osoby poszukujące pracy	105	3,5	69	2,3	36	1,2

Stopa bezrobocia na koniec października 2014 r. [w %]

wyszczególnienie	Styczeń 2014 r.	Luty 2014r.	Marzec 2014 r.	Kwiecień 2014 r.	Maj 2014 r.	Czerwiec 2014 r.	Lipiec 2014 r.	Sierpień 2014r.	Wrzesień 2014r.	Październik 2014r.	Październik 2013
powiat rycki	16,4	16,5	16,1	15,3	14,7	14,2	14,0	13,8	13,7	13,5	14,5
woj. lubelskie	15,0	15,0	14,6	14,0	13,4	13,0	12,8	12,6	12,4	12,2	13,7
kraj	14,0	13,9	13,5	13,0	12,5	12,0	11,9	11,7	11,5	11,3	13

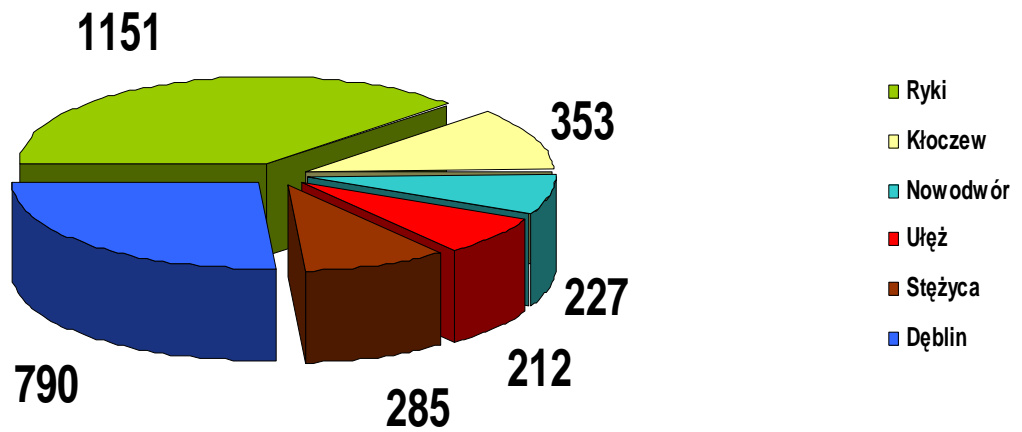
Bezrobotni w szczególnie niekorzystnej sytuacji na rynku pracy wg stanu na dzień 30.11.2014 r.

Wyszczególnienie	Ogółem		PUP Ryki		Filia Dęblin	
liczba zarejestrowanych bezrobotnych	3016	100,0%	2250	100,0%	766	100,0%
z prawem do zasiłku	234	7,8%	172	5,7%	62	8,1%
zamieszkali na wsi	1733	57,5%	1733	77%	0	0
długotrwale bezrobotni	1848	61,3%	1399	62,2%	449	59,6%
bez wykształcenia średniego	1366	45,3%	1045	46,4%	321	41,9%
bez doświadczenia zawodowego	1037	34,4%	816	36,3%	221	28,9%
osoby do 25 roku życia	703	23,3%	583	25,9%	120	15,7%
bez kwalifikacji zawodowych	789	26,2%	616	27,4%	173	22,6%
osoby powyżej 50 roku życia	533	17,7%	360	16%	173	22,6%
kobiety, które nie podjęły zatrudnienia po urodzeniu dziecka	316	10,5%	228	10,1%	88	11,5%
samotnie wychowujący dziecko do 18 roku życia	205	6,8%	141	6,3%	64	8,4%
niepełnosprawni	106	3,5%	74	3,3%	32	4,2%
które ukończyły szkołę wyższą do 27 roku życia	42	1,4%	31	1,4%	11	1,4%
osoby, które po odbyciu kary pozbawienia wolności nie podjęły zatrudnienia	59	2,0%	42	1,9%	17	2,2%

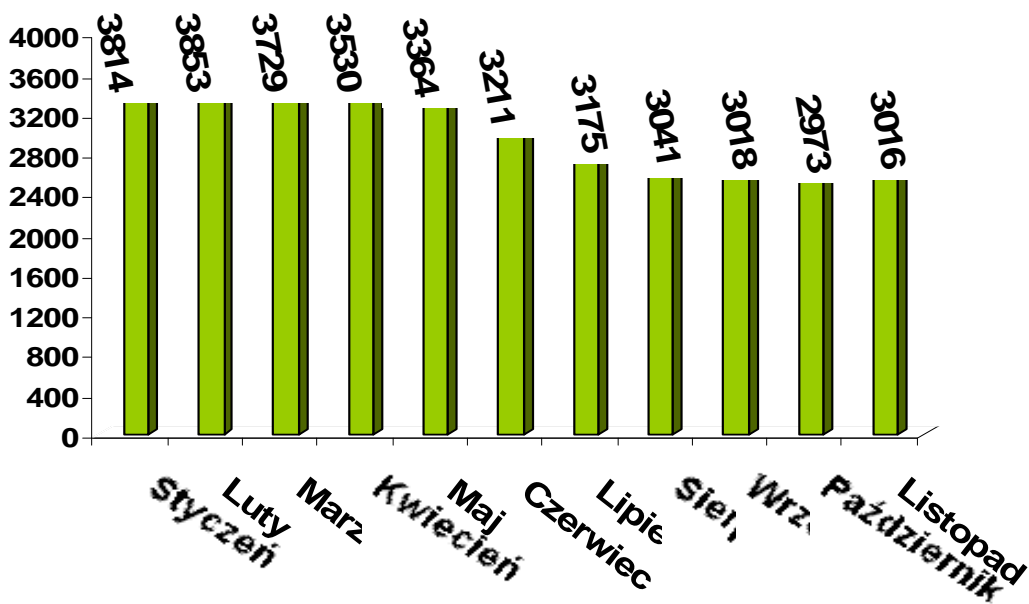
Według stanu na koniec **listopada 2014 r.** najliczniejszą grupę bezrobotnych stanowili: **długotrwale bezrobotni – 1848 osób (61,3%)** oraz **osoby zamieszkałe na wsi 1733 osób (57,5%)** oraz **bez wykształcenia średniego – 1366 osób (45,3%)**. Wśród osób w szczególnej sytuacji na rynku pracy najmniej zarejestrowanych było bezrobotnych, **którzy ukończyli szkołę wyższą do 27 roku życia - 42 osoby (1,4%)** oraz **bezrobotnych którzy po odbyciu kary pozbawienia wolności nie podjęli zatrudnienia – 59 osoby (2,0%)**.

Liczba zarejestrowanych osób bezrobotnych w poszczególnych gminach powiatu ryckiego wg stanu na koniec III kwartału 2014 r.

Gmina/ Miasto	liczba osób bezrobotnych		
	ogółem	w tym kobiety	[%]
Ryki	1151	546	38,1
Dęblin	790	407	26,2
Kłoczew	353	160	11,7
Stężycza	285	126	9,5
Nowodwór	227	105	7,5
Ułęż	212	107	7,0
Razem	3018	1451	100



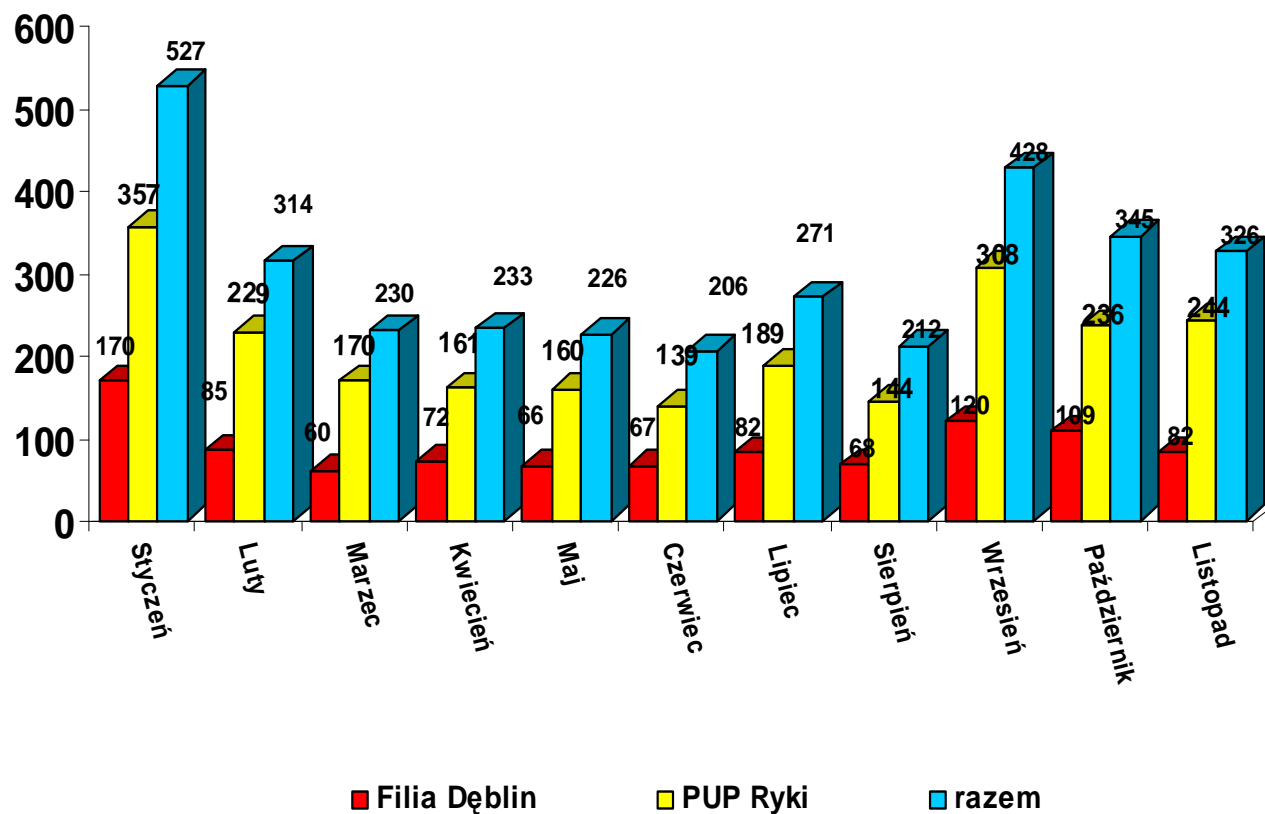
Liczba osób bezrobotnych zarejestrowanych w Powiatowym Urzędzie Pracy w Rykach w kolejnych miesiącach 2014 r.



Powyższy wykres pokazuje zmiany liczby zarejestrowanych osób bezrobotnych w kolejnych miesiącach. Na koniec stycznia 2014 r. zarejestrowanych było **3814** osób, natomiast na koniec listopada **3016** osoby. Liczba bezrobotnych zmniejszyła się w tym okresie o **798** osób, czyli o **20,9%**.

Liczba osób rejestrujących się w kolejnych miesiącach 2014 r.

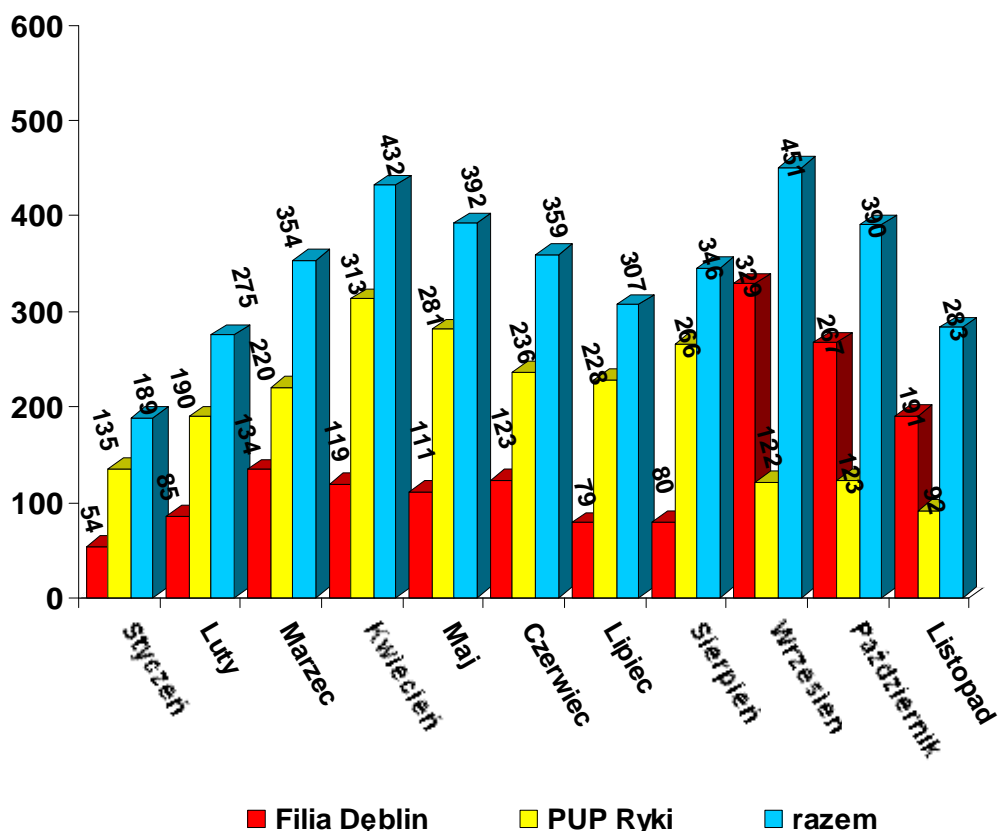
wyszczególnienie	ogółem	I	II	III	IV	V	VI	VII	VIII	IX	X	XI
PUP Ryki	2197	357	229	170	161	160	139	189	144	308	236	244
Filia Dęblin	776	170	85	60	72	66	67	82	68	120	109	82
Razem	2973	527	314	230	233	226	206	271	212	428	345	326



Liczba bezrobotnych wyłączonych z ewidencji w kolejnych miesiącach 2014 r.

Wyszczególnienie	ogółem	I	II	III	IV	V	VI	VII	VIII	IX	X	XI
PUP Ryki	2656	135	190	220	313	281	236	228	266	329	267	191
Filia Dęblin	1122	54	85	134	119	111	123	79	80	122	123	92
Razem	3778	189	275	354	432	392	359	307	346	451	390	283

Liczba bezrobotnych wyłączonych z ewidencji w kolejnych miesiącach 2014 r.

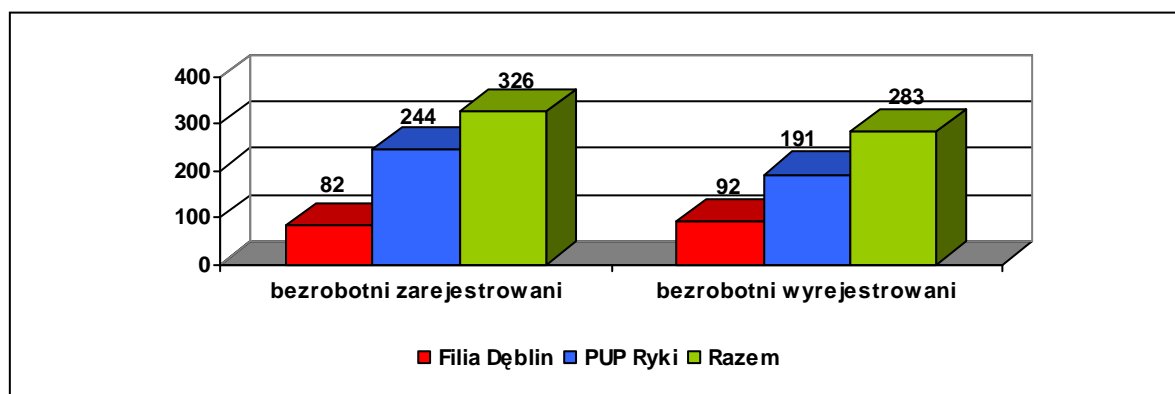


W okresie **01.11.2014 r. – 30.11.2014 r.** zarejestrowało się **326** osób, zaś wyrejestrowało **283** osób, w związku z czym nastąpił wzrost liczby zarejestrowanych bezrobotnych o 43 osób. Do najważniejszych przyczyn wyłączeń z ewidencji należą: podjęcia pracy niesubsydiowanej – **166** osoby oraz niepotwierdzenie gotowości do podjęcia pracy – **57** osób.

Liczba osób zarejestrowanych i wyrejestrowanych w listopadzie 2014 r.

wyszczególnienie	osoby zarejestrowane (2)	osoby wyrejestrowane (3)	Różnica: 2-3
PUP Ryki	244	191	53
Filia Dęblin	82	92	-10
Razem	326	283	43

Liczba osób zarejestrowanych i wyrejestrowanych w listopadzie 2014 r.

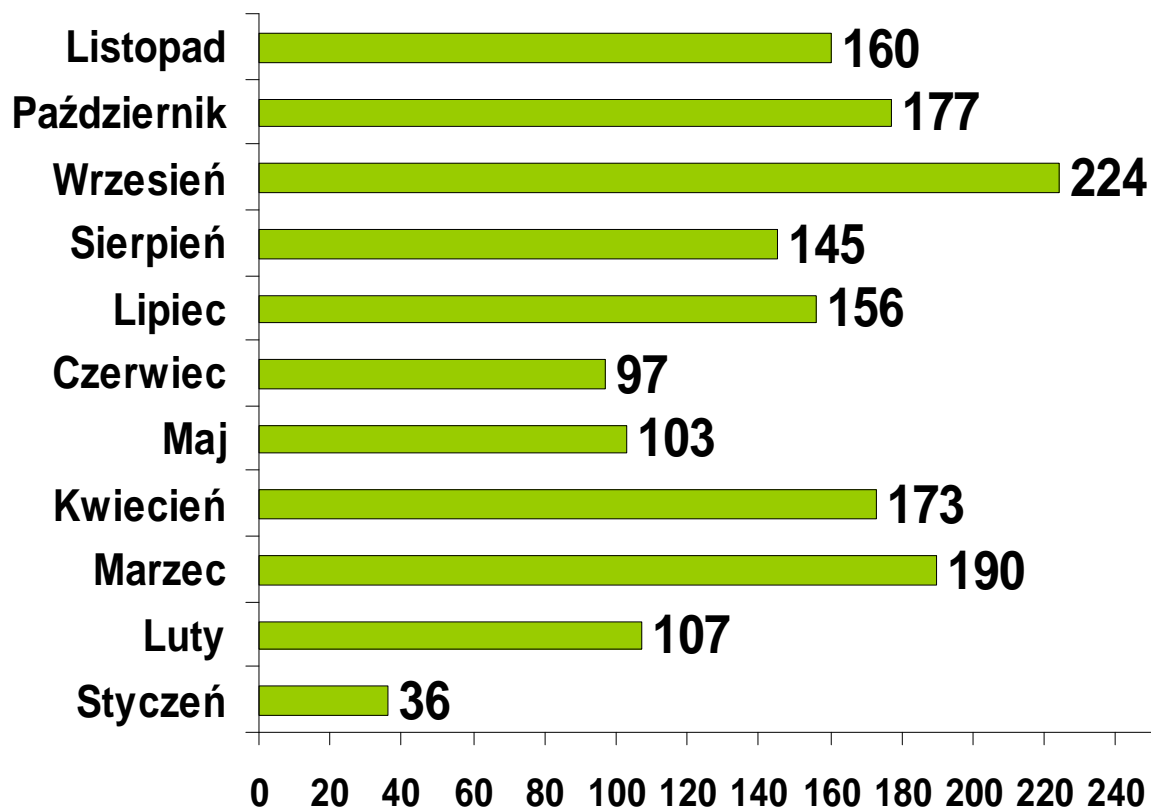


Osoby w szczególnej sytuacji na rynku pracy zarejestrowane oraz podejmujące pracę narastająco w 2014 r.

Wyszczególnienie	Osoby zarejestrowane	Osoby, które podjęły pracę
długotrwale bezrobotni	1614	770
bez wykształcenia średniego	1186	638
bez doświadczenia zawodowego	1158	553
osoby do 25 roku życia	1166	561
bez kwalifikacji zawodowych	884	335
osoby powyżej 50 roku życia	514	247
kobiety, które nie podjęły zatrudnienia po urodzeniu dziecka	174	88
samotnie wychowujący dziecko do 18 roku życia	184	102
niepełnosprawni	149	67
które ukończyły szkołę wyższą do 27 roku życia	123	49
osoby, które po odbyciu kary pozbawienia wolności nie podjęły zatrudnienia	56	11

W okresie **02.01.2014 r. – 30.11.2014 r.** spośród nowo zarejestrowanych bezrobotnych będących w szczególnej sytuacji na rynku pracy najliczniejszą kategorię stanowili bezrobotni: długotrwale – **1614** osób, bez wykształcenia średniego – **1186** osób oraz bez doświadczenia zawodowego – **1158** osób. W omawianym okresie najwięcej bezrobotnych podejmujących pracę należało do następujących kategorii: długotrwale bezrobotni – **770** osób oraz bez wykształcenia średniego – **638** osób.

Oferty pracy w poszczególnych miesiącach 2014 r.



W okresie **02.01.2014 r. – 30.11.2014 r.** Powiatowy Urząd Pracy w Rykach posiadał **1568** ofert pracy, w tym Filia Dęblin – **368**. Wśród tych ofert zgłoszono: **622** oferty pracy subsydiowanej, **623** oferty pracy niesubsydiowanej oraz **323** oferty pracy sezonowej. W ramach pracy subsydiowanej pracodawcy zgłosili następującą liczbę ofert: staże – **462**, prace interwencyjne – **40**, roboty publiczne – **29**, prace społecznie użyteczne – **10**, wyposażenie stanowiska pracy - **81**.

Liczba osób skierowanych na poszczególne formy aktywizacji zawodowej w okresie od 02.01.2014 r. do 30.11.2014 r. - w ujęciu narastającym

wyszczególnienie	ogółem	w tym kobiety
Staż	421	254
Bon stażowy	45	32
Szkolenie	35	8
Bon szkoleniowy	13	1
Prace interwencyjne	39	9
Wyposażenie stanowiska pracy	45	20
Prace społecznie użyteczne	10	7
Roboty publiczne	29	1
Bon zatrudnieniowy	3	3
Bon na zasiedlenie	13	4

W okresie **02.01.2014 r. – 30.11.2014 r.** - **59** osób, uzyskało jednorazowe środki na rozpoczęcie działalności gospodarczej, w tym **46** dotacji sfinansowanych zostało ze środków EFS w ramach Poddziałania 6.1.3. Podpisano **44** umowy w sprawie doposażenia lub wyposażenia stanowisk pracy dla **53** bezrobotnych, w tym **14** umów finansowanych z EFS w ramach Poddziałania 6.1.3.

W okresie **02.01.2014 r. – 30.11.2014 r.** w zakresie poradnictwa zawodowego i informacji zawodowej realizowano:

- rozmowy wstępne – **354**,
- porady indywidualne – **668** osób/ **1488** wizyt,
- porady grupowe – **183** osób/ **23** grup,
- indywidualne informacje zawodowe – 207 osób,
- informacje zawodowe grupowe – 141 osób/ 11 spotkań,
- spotkania informacyjne na Targach Pracy – **117** osób.

W okresie sprawozdawczym odbyły się **4** spotkania doradcy zawodowego z młodzieżą uczącą się w Zespole Szkół Zawodowych im. W. Korzyka w Rykach, w którym uczestniczyło **117** osób.

Spotkanie z młodzieżą Zespołu Szkół Zawodowych im. L. Wyczółkowskiego w Rykach – 150 osób

Na koniec **listopada** 2014 r. dla **3225** osób bezrobotnych, w tym **1475** kobiet realizowane są Indywidualne Plany Działania.

W okresie 02.01.2014 r. – 30.11.2014 r. zorganizowano **3** szkolenia w ramach Klubu Pracy, w którym uczestniczyło **30** osób, po szkoleniu **1** osoba podjęła pracę. W omawianym okresie, w zajęciach aktywizacyjnych uczestniczyło **159** osób, po zajęciach **8** osób podjęło zatrudnienie.

W ramach poradnictwa zawodowego w 3 szkoleniach z zakresu umiejętności poszukiwania pracy trwających 3 tygodnie, uczestniczyło **28** osób, 1 osoba w trakcie szkolenia podjęła pracę.

W okresie **02.01.2014 r. – 30.11.2014 r.** zorganizowano i zakończono 19 szkoleń indywidualnych, w zakresie:

- „Kurs operatora koparki jednoznaczyniowej kl. III” – 1 osoba,
- „Kurs kwalifikacji wstępnej przyspieszonej do kat. C” – 4 osoby,
- „Kurs prawa jazdy kat. CE” – 2 osoby,
- „Kurs prawa jazdy kat. C” – 3 osoby,
- „Kurs kwalifikacji wstępnej do kat. C” – 1 osoba,
- „Kurs zwrotniczego” – 6 osób,
- „Kurs operatora wózka jezdniowego” – 1 osoba.
- „Kurs ochrony radiologicznej pacjenta” – 1 osoba .

W ramach bonów szkoleniowych 13 osób skierowano na szkolenia, z tego 10 osób ukończyło szkolenia z zakresu: wizażysta – stylistka, kurs na stanowisko dróżnik przejazdowy, kwalifikacja wstępna do kat. C, prawo jazdy kat. C(3 osoby), operator koparko – ładowarki kl. III, prawo jazdy kat. C+E, kwalifikacja wstępna przyspieszona do kat. C – 2 osoby.

Ponadto w omawianym okresie zrealizowano 2 szkolenia grupowe dla 16 osób bezrobotnych finansowane ze środków Unii Europejskiej w ramach Programu Operacyjnego Kapitał Ludzki Poddziałanie 6.1.3 z zakresu:

- „Kelner – barman z obsługą kasy fiskalnej” – 8 osób,
- „Monter ociepleń budynków z umiejętnością montowania rusztowań” – 8 osób.

Po szkoleniach 20 osób podjęło zatrudnienie.

Targi Edukacji i Pracy

29 kwietnia 2014 r. w Zespole Szkół Zawodowych nr 1 im. Gen. Franciszka Kleeberga w Dęblinie odbyły się **IV Targi Edukacji i Pracy**. Organizatorami przedsięwzięcia było Starostwo Powiatowe w Rykach i Powiatowy Urząd Pracy w Rykach.

Głównym celem Targów było przedstawienie oferty edukacyjnej, ofert lokalnego i krajowego rynku pracy oraz wymagań, jakie pracodawcy stawiają potencjalnym pracownikom. W tegorocznych Targach Edukacji i Pracy wzięło udział 46 wystawców, w tym 10 szkół ponadgimnazjalnych, 2 szkoły policealne, 3 uczelnie wyższe oraz 32 pracodawców.

Nowością podczas tegorocznych Targów były warsztaty prowadzone przez doradców zawodowych Powiatowego Urzędu Pracy w Rykach i Filii w Dęblinie z zakresu:

- **Kreowania własnego wizerunku**, którego celem było podniesienie wiedzy z zakresu kreowania własnego wizerunku, identyfikacja obszarów własnej osobowości, postaw, kompetencji;

- **Ja i pracodawca**, czyli jak przygotować się do rozmowy kwalifikacyjnej z pracodawcą.

Uczestnicy wykazali się wysokim poziomem otwartości wobec siebie i prowadzących. W trakcie warsztatów wszyscy otrzymali materiały rozwijające zagadnienia poruszane na spotkaniu. W każdym panelu uczestniczyło ok. 60 osób zainteresowanych powyższą tematyką.

Dla osób zainteresowanych założeniem własnej działalności, lub tych, którzy od niedawna ją prowadzą, specjaliści z Zakładu Ubezpieczeń Społecznych – Inspektoratu w Puławach, Urzędu Skarbowego w Rykach oraz jednej z instytucji finansowych zaprezentowali podstawowe informacje z zakresu swoich działalności, niezbędnych do prowadzenia firmy – taki niezbędnik młodego przedsiębiorcy. Przez pozostały czas trwania Targów udzielali porad indywidualnych. Była możliwość założenia szybkiego i wygodnego własnego profilu na Platformie Usług Elektronicznych ZUS (PUE ZUS).

Tradycyjnie już przedstawiciel Państwowej Inspekcji Pracy – Okręgowego Inspektoratu Pracy w Lublinie udzielał porad z zakresu stosowania Kodeksu Pracy.

Dodatkową atrakcją było spotkanie przedstawiciela Lubelskiego Obserwatorium Rynku Pracy w Lublinie, gdzie zostały zaprezentowane rezultaty badań rynku pracy w obszarze powiatu ryckiego oraz zaprezentowano aplikację – Wirtualny Doradca, który jest cennym narzędziem służącym określeniu orientacji zawodowej uczniów, studentów oraz osób poszukujących pracy.

Dostępność usług poradnictwa zawodowego i pośrednictwa pracy

Liczba zarejestrowanych osób bezrobotnych przypadająca na 1 pośrednika pracy oraz 1 doradcę zawodowego:^{*}

wyszczególnienie	Wartość bazowa (przed realizacją projektu „Nowa kadra – większe możliwości III”)	Wartość na koniec listopada 2014	Zmiana
poradnictwo zawodowe	1097	503	- 54,2%
pośrednictwo pracy	823	754	- 8,4%

Sporządził:
Kamil Prządka

* Dane prezentowane w związku z rozpoczęciem realizacji projektu „Nowa kadra – większe możliwości III”, współfinansowanego z Europejskiego Funduszu Społecznego – Poddziałanie 6.1.2 Programu Operacyjnego Kapitał Ludzki.