

**INFORMACJA  
O SYTUACJI NA RYNKU PRACY NA TERENIE DZIAŁANIA  
POWIATOWEGO URZĘDU PRACY W RYKACH  
ZA OKRES 02.01.2013 r. – 30.11.2013 r.**

Liczba osób bezrobotnych zarejestrowanych w Powiatowym Urzędzie Pracy w Rykach wg stanu na dzień **30.11.2013 r.**

wyszczególnienie	Ogółem		Ryki		Dęblin	
	Liczba osób	%	Liczba osób	%	Liczba osób	%
Zarejestrowane osoby bezrobotne	<b>3304</b>	<b>100</b>	<b>2442</b>	<b>73,9</b>	<b>862</b>	<b>26,1</b>
Zarejestrowane osoby bezrobotne z prawem do zasiłku	<b>260</b>	<b>7,9</b>	<b>184</b>	<b>5,6</b>	<b>76</b>	<b>2,3</b>
Zarejestrowane osoby poszukujące pracy	<b>104</b>	<b>3,1</b>	<b>64</b>	<b>1,9</b>	<b>40</b>	<b>1,2</b>

**Stopa bezrobocia [w %]**

wyszczególnienie	wrzesień 2013 r.	październik 2013r.	październik 2012r.
<b>powiat rycki</b>	14,3	<b>14,5</b>	12,5
<b>woj. lubelskie</b>	13,8	<b>13,7</b>	13,0
<b>kraj</b>	13,0	<b>13,0</b>	12,5

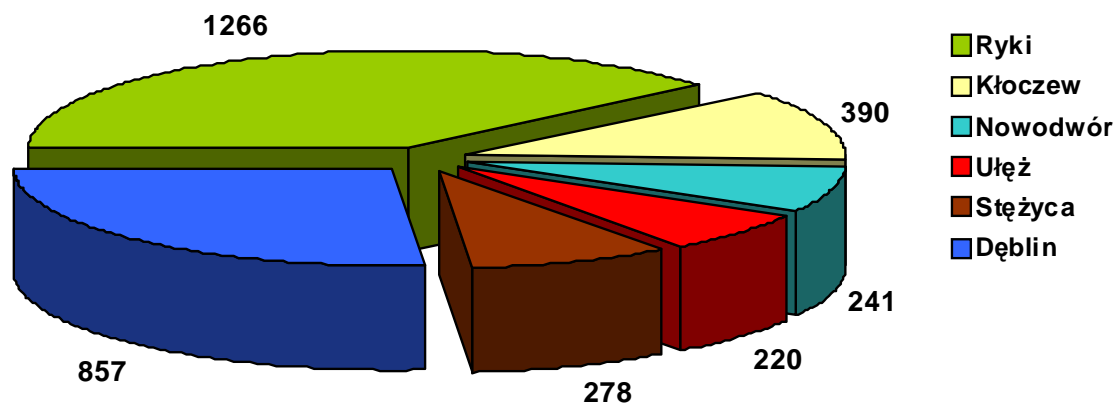
**Bezrobotni w szczególnie niekorzystnej sytuacji na rynku pracy wg stanu na dzień 30.11.2013 r.**

Wyszczególnienie	Ogółem	PUP Ryki	Filia Dęblin
liczba zarejestrowanych bezrobotnych	<b>3304</b> 100,00%	<b>2442</b> 100,00%	<b>862</b> 100,00%
z prawem do zasiłku	<b>260</b> 7,87%	<b>184</b> 7,53%	<b>76</b> 8,82%
zamieszkali na wsi	<b>1870</b> 56,60%	<b>1870</b> 76,58%	<b>0</b> 0,00%
długotrwale bezrobotni	<b>1819</b> 55,05%	<b>1346</b> 55,12%	<b>473</b> 54,87%
bez wykształcenia średniego	<b>1538</b> 46,55%	<b>1170</b> 47,91%	<b>368</b> 42,69%
bez doświadczenia zawodowego	<b>1176</b> 35,59%	<b>941</b> 38,53%	<b>235</b> 27,26%
osoby do 25 roku życia	<b>836</b> 25,30%	<b>688</b> 28,17%	<b>148</b> 17,17%
bez kwalifikacji zawodowych	<b>650</b> 19,67%	<b>482</b> 19,74%	<b>168</b> 19,49%
osoby powyżej 50 roku życia	<b>552</b> 16,71%	<b>360</b> 14,74%	<b>192</b> 22,27%
kobiety, które nie podjęły zatrudnienia po urodzeniu dziecka	<b>303</b> 9,17%	<b>214</b> 8,76%	<b>89</b> 10,32%
samotnie wychowujący dziecko do 18 roku życia	<b>198</b> 5,99%	<b>135</b> 5,53%	<b>63</b> 7,31%
niepełnosprawni	<b>109</b> 3,30%	<b>69</b> 2,83%	<b>40</b> 4,64%
które ukończyły szkołę wyższą do 27 roku życia	<b>68</b> 2,06%	<b>50</b> 2,05%	<b>18</b> 2,09%
osoby, które po odbyciu kary pozbawienia wolności nie podjęły zatrudnienia	<b>69</b> 2,09%	<b>45</b> 1,84%	<b>24</b> 2,78%

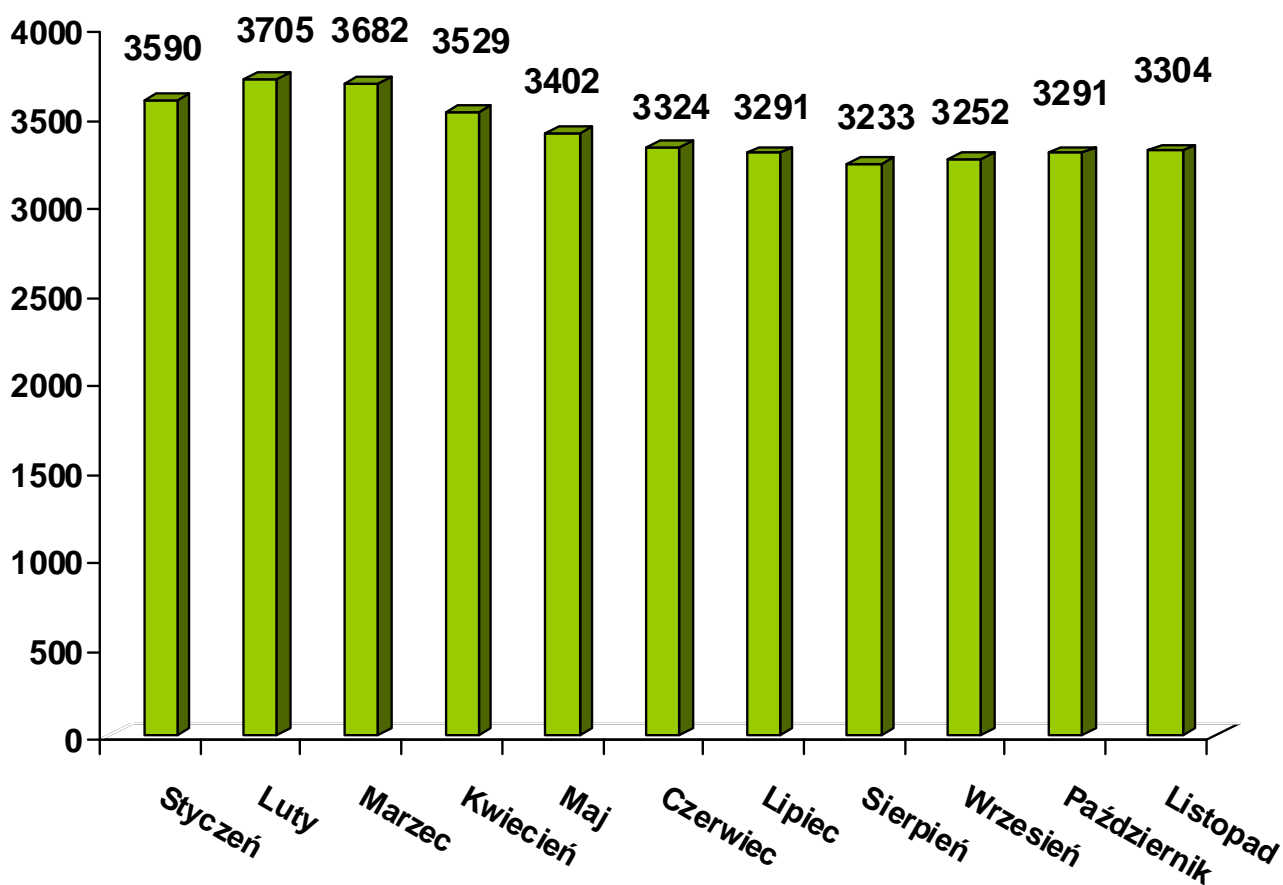
Według stanu na koniec **listopada 2013 r.** najliczniejszą grupę bezrobotnych stanowili: **długotrwale bezrobotni – 1.819** osób (55,05%) oraz **osoby bez wykształcenia średniego – 1.538** osób (46,55%). Wśród osób w szczególnej sytuacji na rynku pracy najmniej zarejestrowanych było bezrobotnych, **którzy ukończyli szkołę wyższą do 27 roku życia - 68** osób (2,06%) oraz **bezrobotnych którzy po odbyciu kary pozbawienia wolności nie podjęły zatrudnienia – 69** osób (2,09%).

**Liczba zarejestrowanych osób bezrobotnych w poszczególnych gminach powiatu ryckiego wg stanu na dzień 30.09.2013 r.**

Gmina/ Miasto	liczba osób bezrobotnych		
	ogółem	w tym kobiety	[%]
<b>Ryki</b>	1.266	588	38,93
<b>Dęblin</b>	857	431	26,35
<b>Kłoczew</b>	390	161	11,99
<b>Stężycza</b>	278	131	8,55
<b>Nowodwór</b>	241	100	7,41
<b>Ułęż</b>	220	108	6,77
<b>Razem</b>	<b>3.252</b>	<b>1.519</b>	<b>100,00</b>



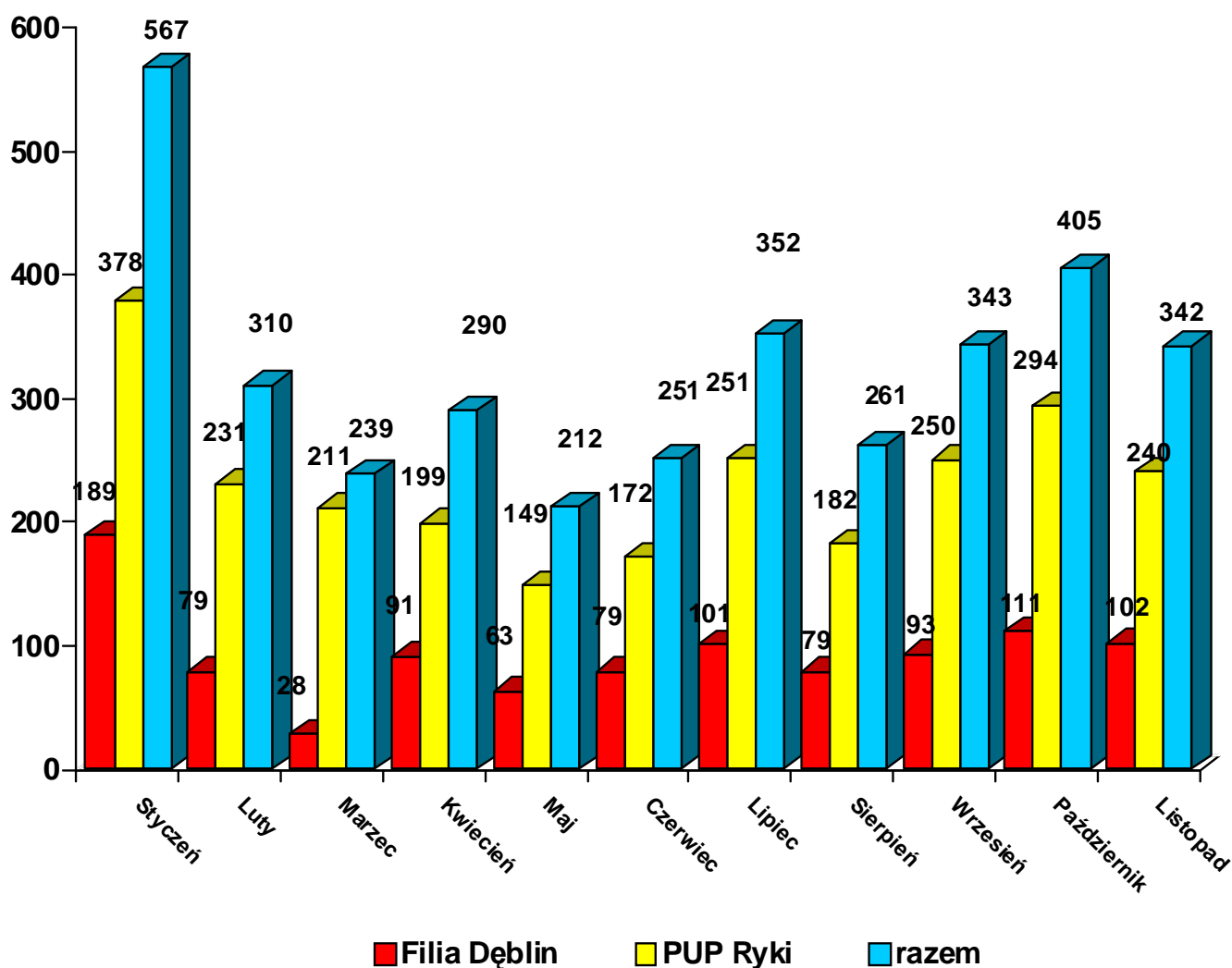
Liczba osób bezrobotnych zarejestrowanych w Powiatowym Urzędzie Pracy w Rykach w kolejnych miesiącach 2013 r.



Powyższy wykres pokazuje niewielki wzrost liczby zarejestrowanych osób bezrobotnych do lutego oraz stopniowy spadek w kolejnych miesiącach. Od sierpnia zauważalny jest ponowny stopniowy wzrost liczby osób bezrobotnych. Na koniec stycznia 2013 r. zarejestrowanych było **3.590** osób, natomiast na koniec listopada **3.304** osoby. Liczba bezrobotnych spadła w tym okresie o **286** osób, czyli o **8,0%**.

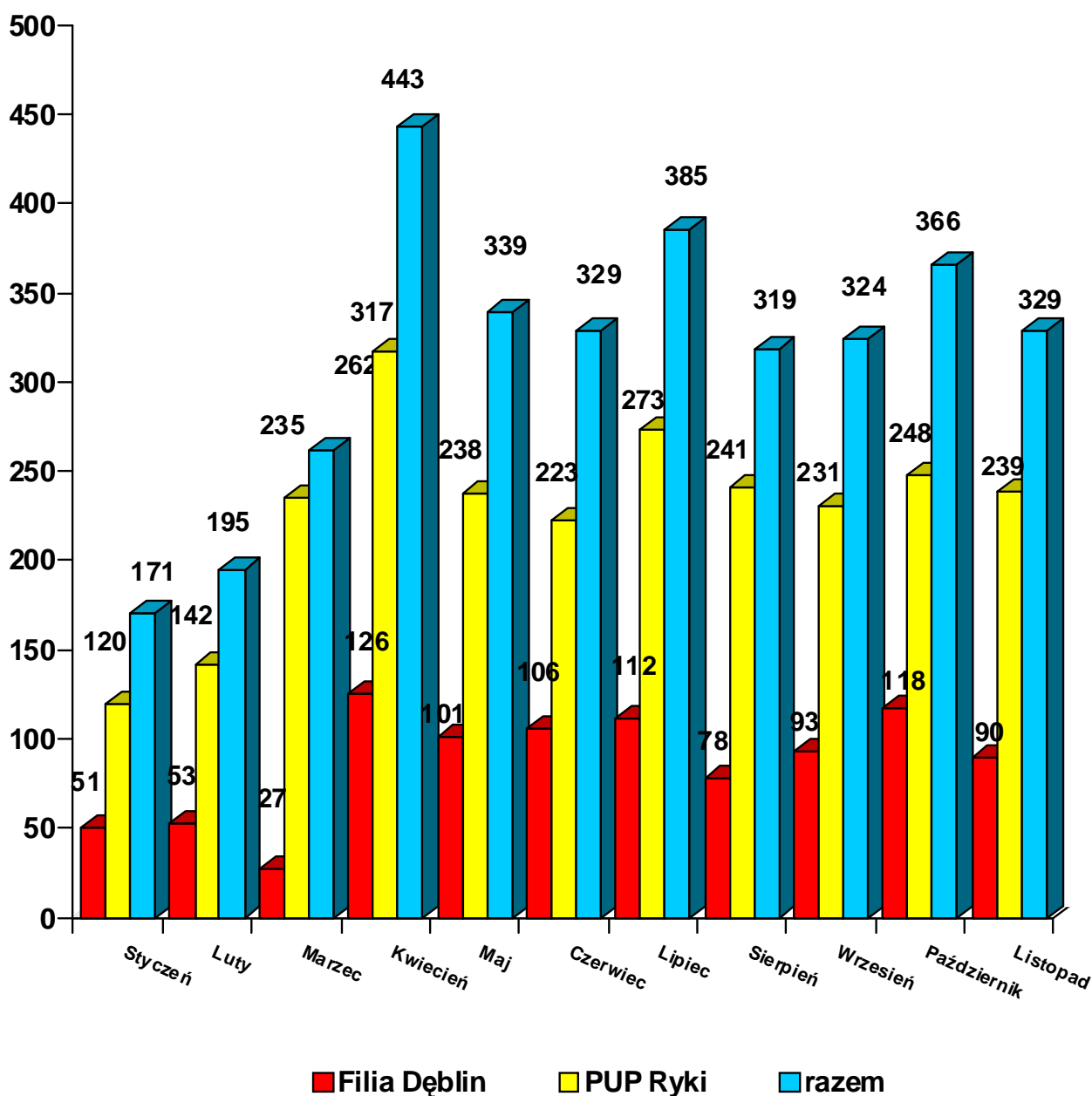
**Liczba osób rejestrujących się w kolejnych miesiącach 2013 r.**

wyszczególnienie	ogółem	I	II	III	IV	V	VI	VII	VIII	IX	X	XI
<b>PUP Ryki</b>	2.557	378	231	211	199	149	172	251	182	250	294	240
<b>Filia Dęblin</b>	1.015	189	79	28	91	63	79	101	79	93	111	102
<b>Razem</b>	<b>3.572</b>	<b>567</b>	<b>310</b>	<b>239</b>	<b>290</b>	<b>212</b>	<b>251</b>	<b>352</b>	<b>261</b>	<b>343</b>	<b>405</b>	<b>342</b>



Liczba bezrobotnych wyłączonych z ewidencji w kolejnych miesiącach 2013 r.

wyszczególnienie	ogółem	I	II	III	IV	V	VI	VII	VIII	IX	X	XI
PUP Ryki	2.507	120	142	235	317	238	223	273	241	231	248	239
Filia Dęblin	955	51	53	27	126	101	106	112	78	93	118	90
Razem	3.462	171	195	262	443	339	329	385	319	324	366	329



W miesiącu **listopadzie 2013 r.** zarejestrowało się **342** osoby, zaś wyrejestrowało **329** osób, w związku z czym nastąpił wzrost liczby zarejestrowanych bezrobotnych o **13** osób. Do najważniejszych przyczyn wyłączeń z ewidencji należą: podjęcia pracy niesubsydiowanej – **204** osoby, niepotwierdzenie gotowości do pracy – **69** osób oraz dobrowolna rezygnacja ze statusu bezrobotnego – **16** osób.

#### Liczba osób zarejestrowanych i wyrejestrowanych w listopadzie 2013 r.

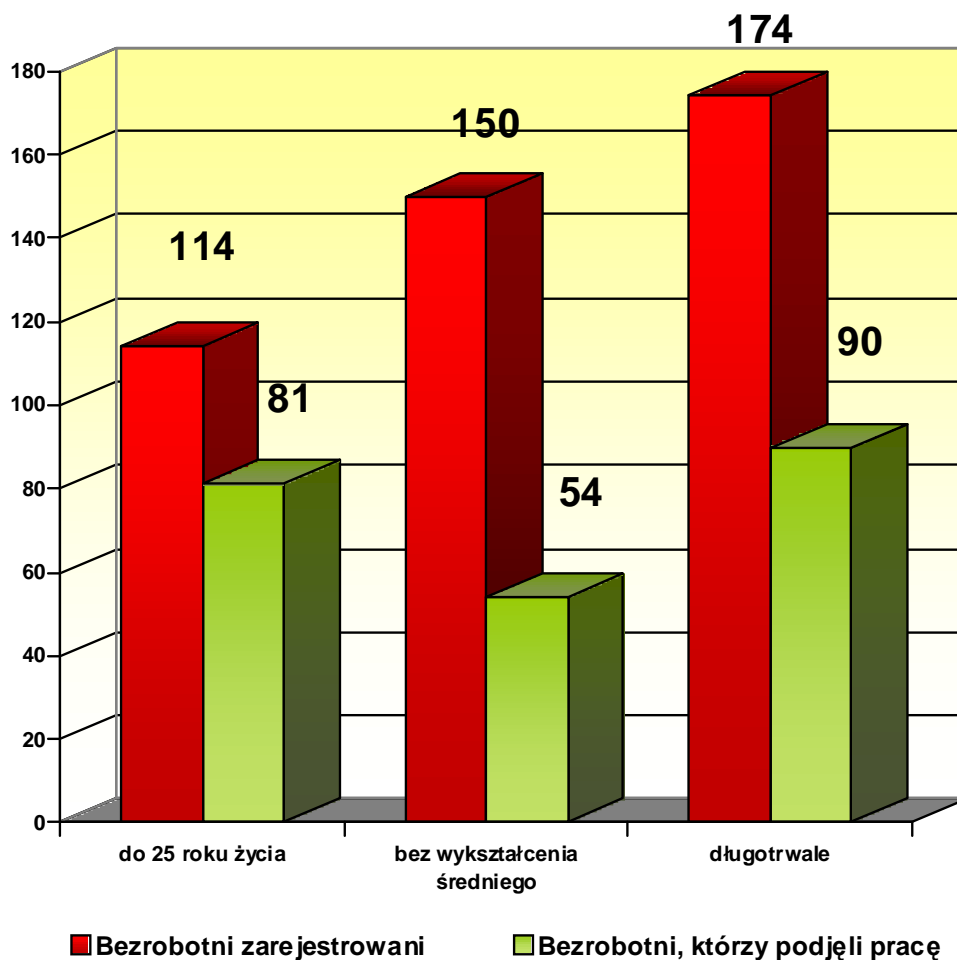
wyszczególnienie	osoby zarejestrowane (2)	osoby wyrejestrowane (3)	Różnica: 2-3
<b>PUP Ryki</b>	240	239	1
<b>Filia Dęblin</b>	102	90	12
<b>Razem</b>	<b>342</b>	<b>329</b>	<b>13</b>

#### Osoby w szczególnej sytuacji na rynku pracy zarejestrowane oraz podejmujące pracę w kolejnych miesiącach 2013 r. – w ujęciu narastającym

Wyszczególnienie	Osoby zarejestrowane	Osoby, które podjęły pracę
długotrwale bezrobotni	<b>1.473</b>	<b>598</b>
bez wykształcenia średniego	<b>1.318</b>	<b>550</b>
bez doświadczenia zawodowego	<b>1.386</b>	<b>506</b>
osoby do 25 roku życia	<b>1.365</b>	<b>537</b>
bez kwalifikacji zawodowych	<b>589</b>	<b>200</b>
osoby powyżej 50 roku życia	<b>509</b>	<b>214</b>
kobiety, które nie podjęły zatrudnienia po urodzeniu dziecka	<b>185</b>	<b>64</b>
samotnie wychowujący dziecko do 18 roku życia	<b>205</b>	<b>99</b>
niepełnosprawni	<b>128</b>	<b>55</b>
które ukończyły szkołę wyższą do 27 roku życia	<b>150</b>	<b>61</b>
osoby, które po odbyciu kary pozbawienia wolności nie podjęły zatrudnienia	<b>60</b>	<b>9</b>

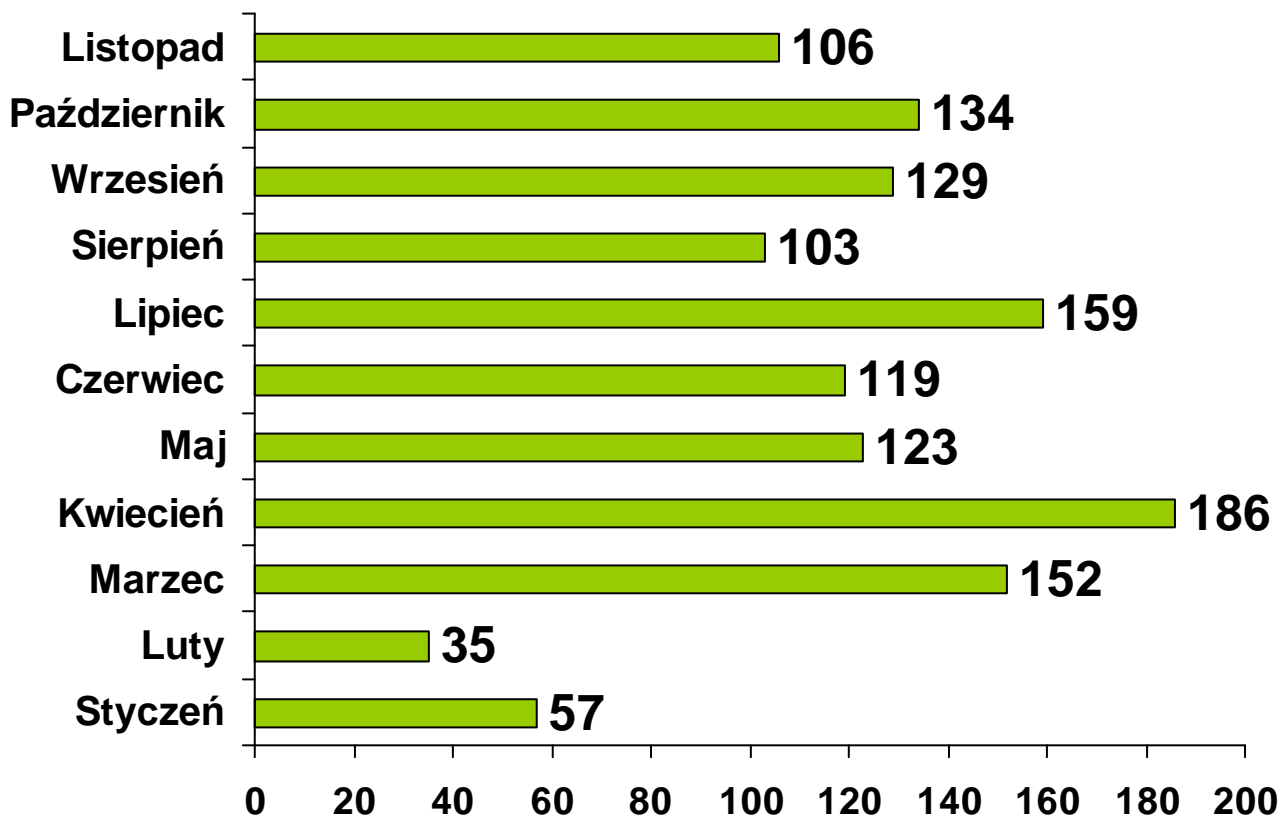
W okresie **02.01.2013 r. – 30.11.2013 r.** spośród nowo zarejestrowanych bezrobotnych będących w szczególnej sytuacji na rynku pracy najliczniejszą kategorię stanowili bezrobotni: długotrwale bezrobotni – **1.473** osoby oraz bez doświadczenia zawodowego – **1.386** osób. W omawianym okresie najwięcej bezrobotnych podejmujących pracę należało do następujących kategorii: długotrwale bezrobotni – **598** osób oraz bez wykształcenia średniego – **550** osób.

## Wybrane kategorie bezrobotnych w listopadzie 2013 r.



W okresie **02.01.2013 r. – 30.11.2013 r.** Powiatowy Urząd Pracy w Rykach posiadał **1.303** oferty pracy, w tym Filia Dęblin – **286**. Wśród tych ofert zgłoszono: **537** ofert pracy subsydiowanej, **571** ofert pracy niesubsydiowanej oraz **195** ofert pracy sezonowej. W ramach pracy subsydiowanej pracodawcy zgłosili następującą liczbę ofert: staż – **391**, prace interwencyjne - **45**, roboty publiczne – **41**, prace społecznie użyteczne – **9**, oraz wyposażenie stanowiska pracy - **51**.

## Oferty pracy zgłoszone w kolejnych miesiącach 2013 roku



### Dostępność usług poradnictwa zawodowego i pośrednictwa pracy

Liczba zarejestrowanych osób bezrobotnych przypadająca na 1 pośrednika pracy oraz 1 doradcę zawodowego:<sup>\*</sup>

wyszczególnienie	Wartość bazowa (przed realizacją projektu „Nowa kadra – większe możliwości III”)	Wartość na koniec listopada2013	Zmiana
poradnictwo zawodowe	1097	826	- 25%
pośrednictwo pracy	823	551	- 33%

\* Dane prezentowane w związku z rozpoczęciem realizacji projektu „Nowa kadra – większe możliwości III”, współfinansowanego z Europejskiego Funduszu Społecznego – Poddziałanie 6.1.2 Programu Operacyjnego Kapitał Ludzki.



**Liczba osób skierowanych na poszczególne formy aktywizacji zawodowej w okresie od 02.01.2013 r. do 30.11.2013 r. - w ujęciu narastającym**

wyszczególnienie	ogółem	w tym kobiety
Staż	<b>387*</b>	<b>273</b>
Szkolenie	<b>91</b>	<b>29</b>
Prace interwencyjne	<b>45</b>	<b>18</b>
Roboty publiczne	<b>41</b>	<b>0</b>
Wyposażenie stanowiska pracy	<b>44</b>	<b>16</b>
Prace społecznie użyteczne	<b>9</b>	<b>7</b>

\* w tym 1 mężczyzna niepełnosprawny, poszukujący pracy nie pozostający w zatrudnieniu.

W okresie **02.01.2013 r. – 30.11.2013 r.** - **54** osoby uzyskały jednorazowe środki na rozpoczęcie działalności gospodarczej, z czego **48** dotacji sfinansowanych zostało ze środków EFS w ramach Poddziałania 6.1.3, **2** dotacje z Funduszu Pracy, **3** dotacje z rezerwy ministra do 30 roku życia oraz **1** dotacja sfinansowana ze środków PFRON. Podpisano **30** umów w sprawie doposażenia lub wyposażenia stanowisk pracy dla **30** bezrobotnych, w tym **8** umów finansowanych z EFS w ramach Poddziałania 6.1.3.

W okresie **02.01.2013 r. – 30.11.2013 r.** w zakresie poradnictwa zawodowego i informacji zawodowej realizowano:

- rozmowy wstępne - **397**
  - porady indywidualne – **367** osób/ **1.307** wizyt
  - porady grupowe – **136** osób/ **19** grup,
  - indywidualne informacje zawodowe - **196** osób,
  - informacje zawodowe grupowe – **435** osób/ **28** spotkań.
- Spotkania z młodzieżą uczącą się (Targi Pracy) – **41** osób.

W okresie sprawozdawczym odbyły się **3** spotkania doradcy zawodowego z młodzieżą uczącą się w:

1. Zespole Szkół Zawodowych im. W. Korzyka w Rykach, w którym uczestniczyło **149** osób,
2. Zespole Szkół Zawodowych Nr 2 w Dęblinie, w którym uczestniczyło **87** osób,
3. Zespole Szkół Zawodowych Nr 2 im. L. Wyczółkowskiego w Rykach w ramach Tygodnia Kariery, w którym uczestniczyło **153** osoby.

Na koniec **listopada** 2013 r. dla **1163** osób bezrobotnych, w tym **548** kobiet realizowane są Indywidualne Plany Działania.

W okresie 02.01.2013 r. – 30.11.2013 r. zorganizowano **6** szkoleń w ramach Klubu Pracy, w których uczestniczyło **60** osób, w tym 1 osoba podjęła pracę w trakcie szkolenia. W omawianym okresie, w zajęciach aktywizacyjnych uczestniczyło **246** osób.

## SZKOLENIA

W okresie **02.01.2013 r. – 30.11.2013 r.** zorganizowano i zakończono **25** szkoleń indywidualnych w zakresie:

- „Kurs operatora koparki jednonaczyniowej kl. III” – **1** osoba,
- „Kurs kwalifikacji wstępnej przyspieszonej do kat. C” – **7** osób,
- „Kurs prawa jazdy kat. C+E” – **3** osoby,
- „Kurs kwalifikacji wstępnej do kat. C” – **1** osoba,
- „Kurs spawania elektrodą nietopliwą w osłonie gazów TIG 141” – **1** osoba,
- „Kurs na stanowisko zwrotniczego” – **2** osoby,
- „Kurs spawania metodą MAG CO2” – **1** osoba,
- „Skuteczny telemarketer” – **1** osoba,
- „Kurs kwalifikacji wstępnej przyspieszonej do kat. D” – **1** osoba,
- „Projektowanie wewnątrz” – **1** osoba,
- „Kurs kosmetyczny I,II,III stopnia” – **1** osoba,
- „Operator koparko-ładowarki kl. III” – **1** osoba,
- „Kurs na licencję maszynisty” – **2** osoby,
- „Kurs pracownika ochrony fizycznej – licencja II stopnia” – **1** osoba,
- „Spawanie metodą MIG (131)” – **1** osoba.

Dodatkowo zorganizowano dla **1** osoby weryfikację uprawnień – egzamin spawalniczy MAG 135 II stopnia, spawanie metodą 111 i spawanie metodą 311.

Ponadto w omawianym okresie zrealizowano **5** szkoleń grupowych dla **65** osób bezrobotnych, w tym 4 szkolenia finansowane ze środków Unii Europejskiej w ramach Programu Operacyjnego Kapitał Ludzki Poddziałanie 6.1.1 z zakresu:

- „**Sprzedawca z obsługą kas fiskalnych**” – 10 osób,
- „**Obsługa komputerowych programów księgowych**” – 15 osób,
- „**Operator wózków jezdniowych**” – 15 osób,
- „**Pracownik robót wykończeniowych w budownictwie**” – 10 osób

oraz 1 szkolenie finansowane ze środków Unii Europejskiej w ramach Programu Operacyjnego Kapitał Ludzki Poddziałanie 6.1.3 z zakresu „**Spawanie metodą MAG 135**” – **15** osób.

Sporządziła:  
Agnieszka Mikusek