

**INFORMACJA
O SYTUACJI NA RYNKU PRACY NA TERENIE DZIAŁANIA
POWIATOWEGO URZĘDU PRACY W RYKACH
ZA OKRES 02.01.2014 r. – 31.10.2014 r.**

Liczba osób bezrobotnych zarejestrowanych w Powiatowym Urzędzie Pracy w Rykach wg stanu na dzień **31.10.2014 r.**

wyszczególnienie	Ogółem		Ryki		Dęblin	
	Liczba osób	%	Liczba osób	%	Liczba osób	%
Zarejestrowane osoby bezrobotne	2973	100	2197	73,9	776	26,1
Zarejestrowane osoby bezrobotne z prawem do zasiłku	225	7,6	157	5,3	68	2,3
Zarejestrowane osoby poszukujące pracy	103	3,5	64	2,2	39	1,3

Stopa bezrobocia na koniec września 2014 r. [w %]

wyszczególnienie	Styczeń 2014 r.	Luty 2014r.	Marzec 2014 r.	Kwiecień 2014 r.	Maj 2014 r.	Czerwiec 2014 r.	Lipiec 2014 r.	Sierpień 2014r.	Wrzesień 2014r.	Wrzesień 2013r.
powiat rycki	16,4	16,5	16,1	15,3	14,7	14,2	14,0	13,8	13,7	14,3
woj. lubelskie	15,0	15,0	14,6	14,0	13,4	13,0	12,8	12,6	12,4	13,8
kraj	14,0	13,9	13,5	13,0	12,5	12,0	11,9	11,7	11,5	13,0

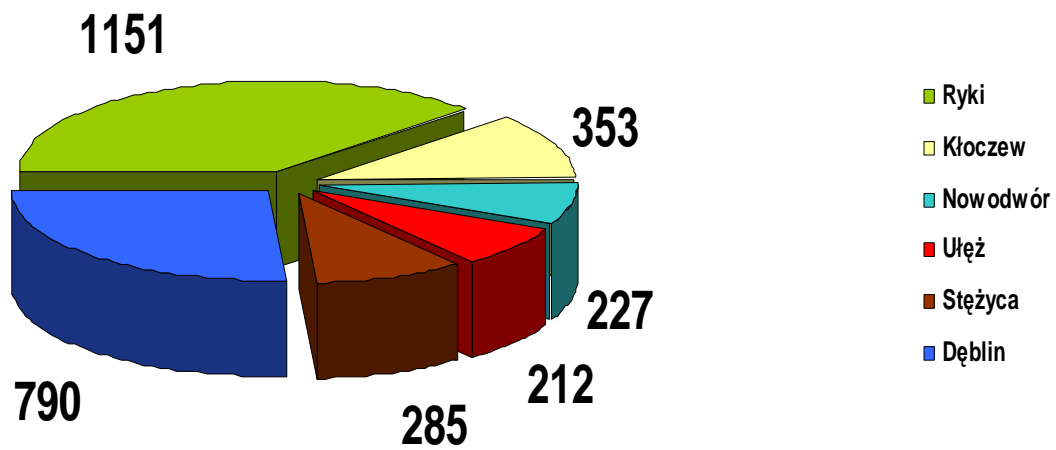
Bezrobotni w szczególnie niekorzystnej sytuacji na rynku pracy wg stanu na dzień 31.10.2014 r.

Wyszczególnienie	Ogółem		PUP Ryki		Filia Dęblin	
liczba zarejestrowanych bezrobotnych	2973	100,0%	2197	100,0%	776	100,0%
z prawem do zasiłku	225	7,6%	157	7,1%	68	8,8%
zamieszkali na wsi	1687	56,7%	1687	76,8%	0	0,0%
długotrwale bezrobotni	1837	61,8%	1386	63,1%	451	58,1%
bez wykształcenia średniego	1347	45,3%	1023	46,6%	324	41,8%
bez doświadczenia zawodowego	1044	35,1%	805	36,6%	239	30,8%
osoby do 25 roku życia	701	23,6%	563	25,6%	138	17,8%
bez kwalifikacji zawodowych	774	26,0%	596	27,1%	178	22,9%
osoby powyżej 50 roku życia	503	16,9%	339	15,4%	164	21,1%
kobiety, które nie podjęły zatrudnienia po urodzeniu dziecka	315	10,6%	225	10,2%	90	11,6%
samotnie wychowujący dziecko do 18 roku życia	208	7,0%	140	6,4%	68	8,8%
niepełnosprawni	100	3,4%	68	3,1%	32	4,1%
które ukończyły szkołę wyższą do 27 roku życia	33	1,1%	26	1,2%	7	0,9%
osoby, które po odbyciu kary pozbawienia wolności nie podjęły zatrudnienia	62	2,1%	44	2,0%	18	2,3%

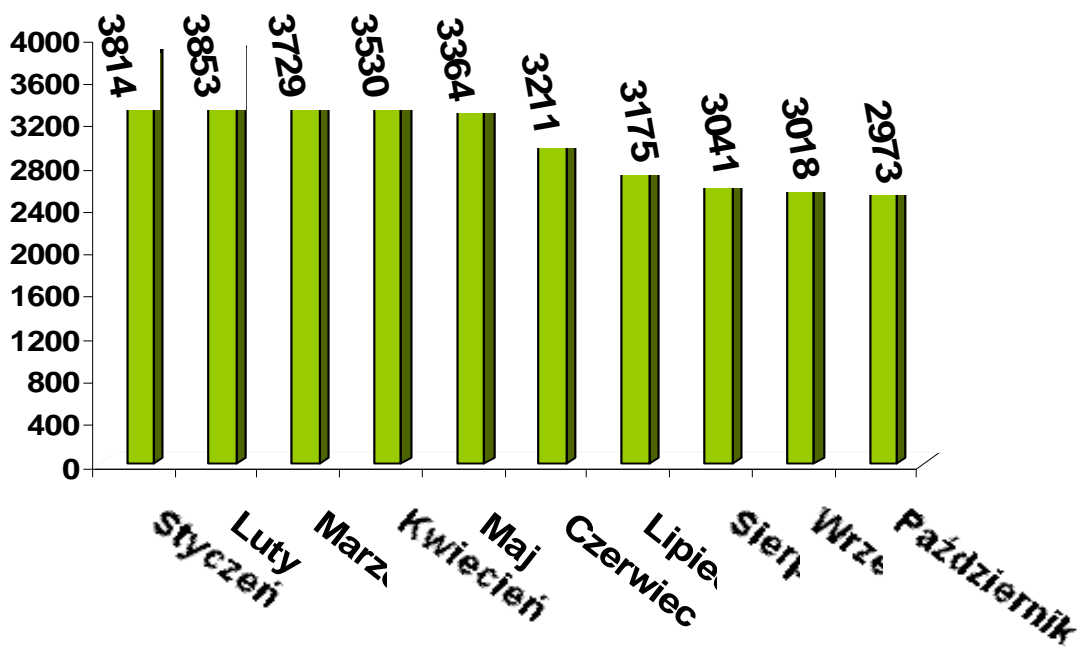
Według stanu na koniec **października 2014 r.** najliczniejszą grupę bezrobotnych stanowili: **długotrwale bezrobotni – 1837 osób (61,8%)** oraz **osoby zamieszkałe na wsi 1687 osób (56,7%)** oraz **bez wykształcenia średniego – 1347 osób (45,3%)**. Wśród osób w szczególnej sytuacji na rynku pracy najmniej zarejestrowanych było bezrobotnych, **którzy ukończyli szkołę wyższą do 27 roku życia - 33 osoby (1,1%)** oraz **bezrobotnych którzy po odbyciu kary pozbawienia wolności nie podjęli zatrudnienia – 62 osoby (2,1%)**.

Liczba zarejestrowanych osób bezrobotnych w poszczególnych gminach powiatu ryckiego wg stanu na koniec III kwartału 2014 r.

Gmina/ Miasto	liczba osób bezrobotnych		
	ogółem	w tym kobiety	[%]
Ryki	1151	546	38,1
Dęblin	790	407	26,2
Kłoczew	353	160	11,7
Stężycza	285	126	9,5
Nowodwór	227	105	7,5
Ułęż	212	107	7,0
Razem	3018	1451	100



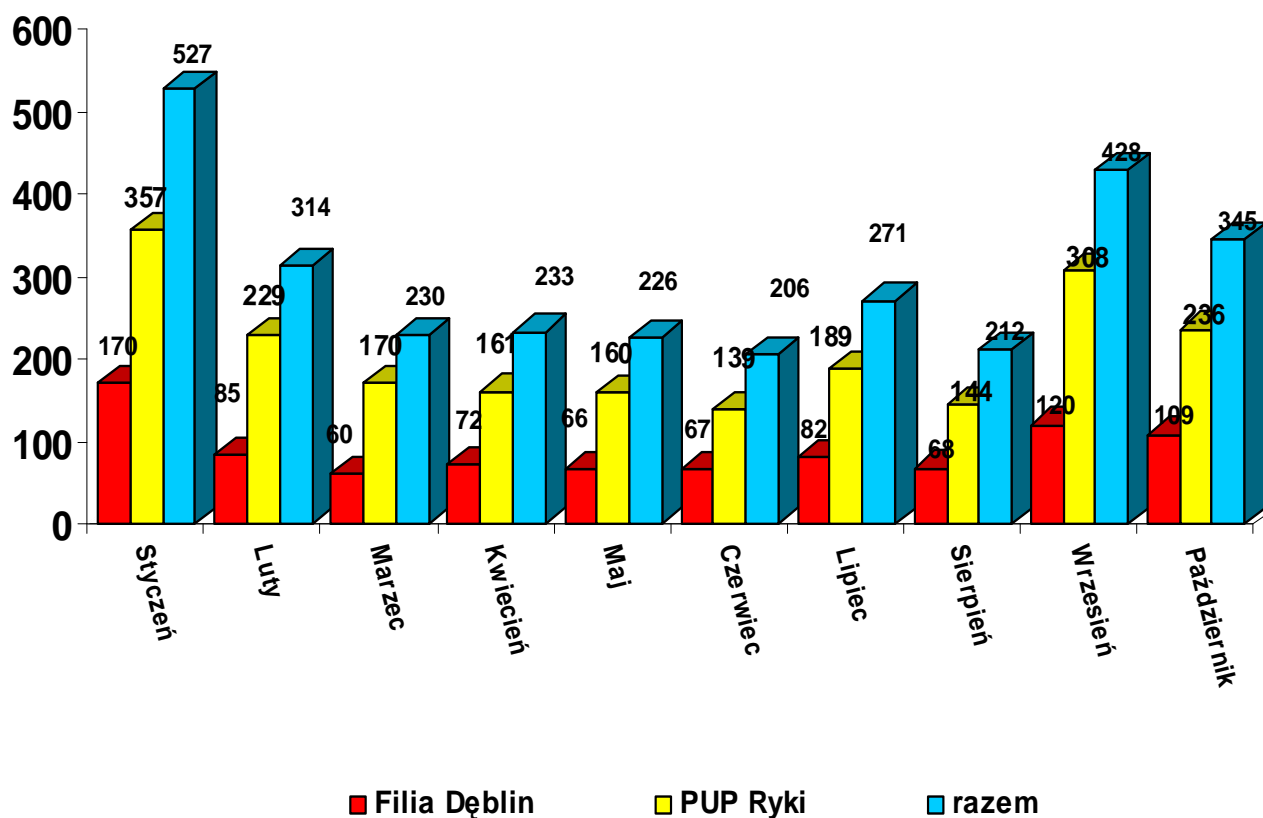
Liczba osób bezrobotnych zarejestrowanych w Powiatowym Urzędzie Pracy w Rykach w kolejnych miesiącach 2014 r.



Powyższy wykres pokazuje zmiany liczby zarejestrowanych osób bezrobotnych w kolejnych miesiącach. Na koniec stycznia 2014 r. zarejestrowanych było **3814** osób, natomiast na koniec października **2973** osoby. Liczba bezrobotnych zmniejszyła się w tym okresie o **841** osób, czyli o **22%**.

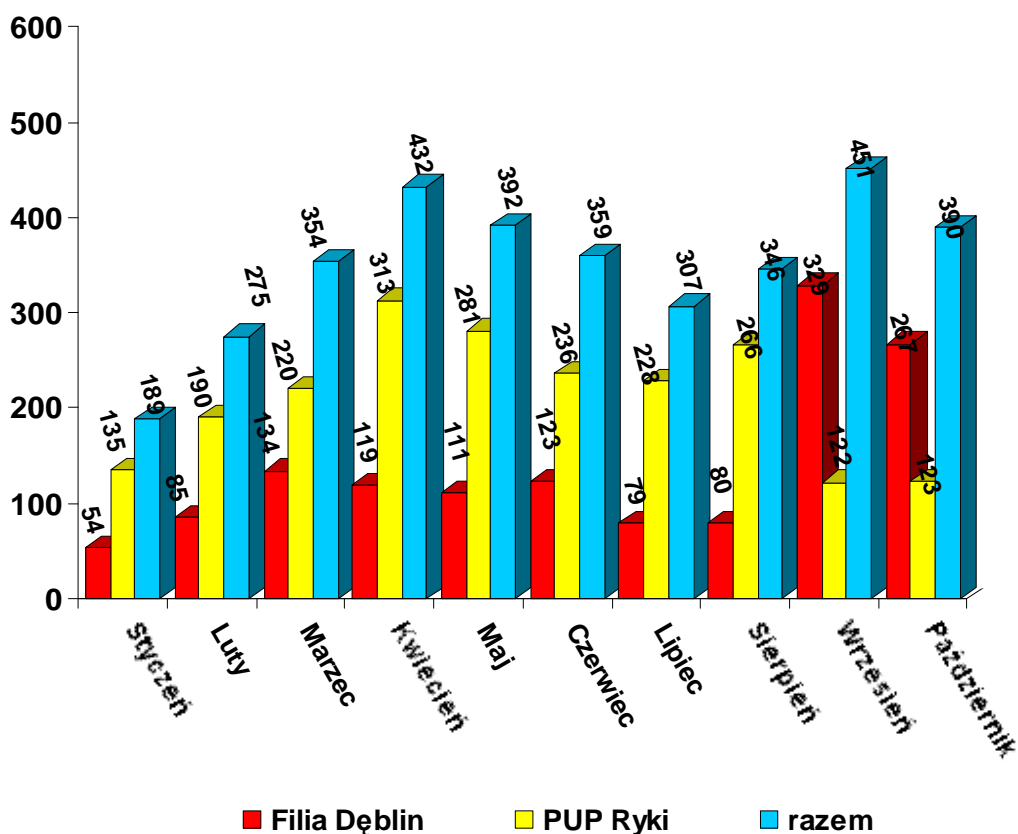
Liczba osób rejestrujących się w kolejnych miesiącach 2014 r.

wyszczególnienie	ogółem	I	II	III	IV	V	VI	VII	VIII	IX	X
PUP Ryki	1857	357	229	170	161	160	139	189	144	308	236
Filia Dęblin	790	170	85	60	72	66	67	82	68	120	109
Razem	2647	527	314	230	233	226	206	271	212	428	345



Liczba bezrobotnych wyłączonych z ewidencji w kolejnych miesiącach 2014 r.

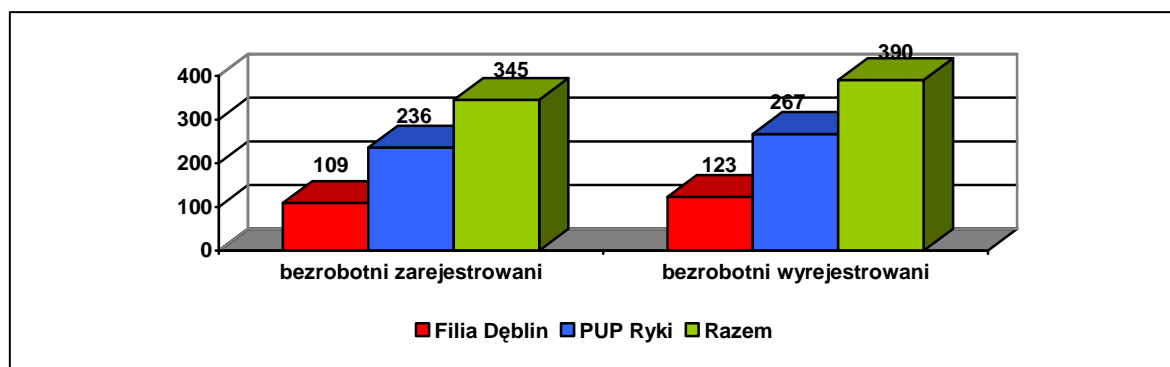
Wyszczególnienie	ogółem	I	II	III	IV	V	VI	VII	VIII	IX	X
PUP Ryki	2.198	135	190	220	313	281	236	228	266	329	267
Filia Dęblin	907	54	85	134	119	111	123	79	80	122	123
Razem	3.105	189	275	354	432	392	359	307	346	451	390



W okresie **01.10.2014 r. – 31.10.2014 r.** zarejestrowało się **345** osób, zaś wyrejestrowało **390** osób, w związku z czym nastąpił spadek liczby zarejestrowanych bezrobotnych o 45 osób. Do najważniejszych przyczyn wyłączeń z ewidencji należą: podjęcia pracy niesubsydiowanej – **244** osoby oraz niepotwierdzenie gotowości do pracy – 71 osób.

Liczba osób zarejestrowanych i wyrejestrowanych w październiku 2014 r.

wyszczególnienie	osoby zarejestrowane (2)	osoby wyrejestrowane (3)	Różnica: 2-3
PUP Ryki	236	267	-31
Filia Dęblin	109	123	-14
Razem	345	390	-45

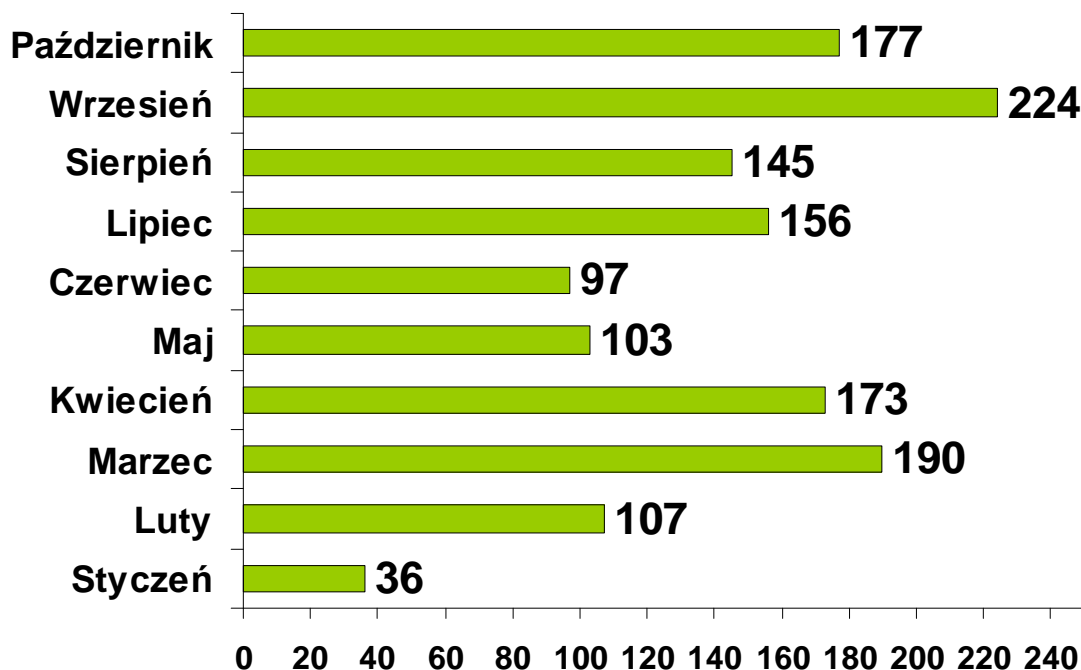


Osoby w szczególnej sytuacji na rynku pracy zarejestrowane oraz podejmujące pracę narastająco w 2014 r.

Wyszczególnienie	Osoby zarejestrowane	Osoby, które podjęły pracę
długotrwale bezrobotni	1467	677
bez wykształcenia średniego	1057	575
bez doświadczenia zawodowego	1052	483
osoby do 25 roku życia	1069	504
bez kwalifikacji zawodowych	800	298
osoby powyżej 50 roku życia	447	227
kobiety, które nie podjęły zatrudnienia po urodzeniu dziecka	151	70
samotnie wychowujący dziecko do 18 roku życia	168	86
niepełnosprawni	135	62
które ukończyły szkołę wyższą do 27 roku życia	110	54
osoby, które po odbyciu kary pozbawienia wolności nie podjęły zatrudnienia	50	8

W okresie **02.01.2014 r. – 31.10.2014 r.** spośród nowo zarejestrowanych bezrobotnych będących w szczególnej sytuacji na rynku pracy najliczniejszą kategorię stanowili bezrobotni: długotrwale – **1467** osób oraz do 25 roku życia – **1069** osób. W omawianym okresie najwięcej bezrobotnych podejmujących pracę należało do następujących kategorii: długotrwale bezrobotni – **677** osób oraz bez wykształcenia średniego – **575** osób.

Oferty pracy w poszczególnych miesiącach 2014 r.



W okresie **02.01.2014 r. – 31.10.2014 r.** Powiatowy Urząd Pracy w Rykach posiadał **1408** ofert pracy, w tym Filia Dęblin – **332**. Wśród tych ofert zgłoszono: **603** oferty pracy subsydiowanej, **605** ofert pracy niesubsydiowanej oraz **200** oferty pracy sezonowej. W ramach pracy subsydiowanej pracodawcy zgłosili następującą liczbę ofert: staże – **460**, prace interwencyjne – **40**, roboty publiczne – **29**, prace społecznie użyteczne – **10**, wyposażenie stanowiska pracy - **64**.

Liczba osób skierowanych na poszczególne formy aktywizacji zawodowej w okresie od 02.01.2014 r. do 31.10.2014 r. - w ujęciu narastającym

wyszczególnienie	ogółem	w tym kobiety
Staż	419	252
Bon stażowy	45	32
Szkolenie	35	8
Bon szkoleniowy	11	1
Prace interwencyjne	39	9
Wyposażenie stanowiska pracy	45	20
Prace społecznie użyteczne	10	7
Roboty publiczne	29	1
Bon zatrudnieniowy	3	3
Bon na zasiedlenie	13	4

W okresie **02.01.2014 r. – 31.10.2014 r.** - **56** osób, uzyskało jednorazowe środki na rozpoczęcie działalności gospodarczej, w tym **43** dotacji sfinansowanych zostało ze środków EFS w ramach Poddziałania 6.1.3. Podpisano **44** umowy w sprawie doposażenia lub wyposażenia stanowisk pracy dla **53** bezrobotnych, w tym **14** umów finansowanych z EFS w ramach Poddziałania 6.1.3.

W okresie **02.01.2014 r. – 31.10.2014 r.** w zakresie poradnictwa zawodowego i informacji zawodowej realizowano:

- rozmowy wstępne – **354**,
- porady indywidualne – **615** osób/ **1428** wizyt,
- porady grupowe – **159** osób/ **20** grup,
- indywidualne informacje zawodowe – **166** osób,
- informacje zawodowe grupowe – **135** osób/ **10** spotkań,
- spotkania informacyjne na Targach Pracy – **117** osób.

W okresie sprawozdawczym odbyły się **4** spotkania doradcy zawodowego z młodzieżą uczącą się w Zespole Szkół Zawodowych im. W. Korzyka w Rykach, w którym uczestniczyło **117** osób.

Spotkanie z młodzieżą Zespołu Szkół Zawodowych im. L. Wyczółkowskiego w Rykach – **150** osób

Na koniec **października** 2014 r. dla **3093** osób bezrobotnych, w tym **1416** kobiet realizowane są Indywidualne Plany Działania.

W okresie 02.01.2014 r. – 31.10.2014 r. zorganizowano **3** szkolenia w ramach Klubu Pracy, w którym uczestniczyło **30** osób, po szkoleniu **1** osoba podjęła pracę. W omawianym okresie, w zajęciach aktywizacyjnych uczestniczyło **159** osób, po zajęciach **8** osób podjęło zatrudnienie.

W ramach poradnictwa zawodowego w 2 szkoleniach z zakresu umiejętności poszukiwania pracy trwających 3 tygodnie, uczestniczyło **18** osób, 1 osoba w trakcie szkolenia podjęła pracę.

W okresie **02.01.2014 r. – 31.10.2014 r.** zorganizowano i zakończono 19 szkoleń indywidualnych, w zakresie:

- „Kurs operatora koparki jednonaczyniowej kl. III” – 1 osoba,
- „Kurs kwalifikacji wstępnej przyspieszonej do kat. C” – 4 osoby,
- „Kurs prawa jazdy kat. CE” – 2 osoby,
- „Kurs prawa jazdy kat. C” – 3 osoby,
- „Kurs kwalifikacji wstępnej do kat. C” – 1 osoba,
- „Kurs zwrotniczego” – 6 osób,
- „Kurs operatora wózka jezdniowego” – 1 osoba.
- „Kurs ochrony radiologicznej pacjenta” – 1 osoba .

W ramach bonów szkoleniowych 11 osób skierowano na szkolenia, z tego 6 osób ukończyło szkolenia z zakresu: wizażysta – stylistka, kurs na stanowisko dróżnik przejazdowy, kwalifikacja wstępna do kat. C, prawo jazdy kat. C(2 osoby), operator koparko – ładowarki kl. III.

Ponadto w omawianym okresie zrealizowano 2 szkolenia grupowe dla 16 osób bezrobotnych finansowane ze środków Unii Europejskiej w ramach Programu Operacyjnego Kapitał Ludzki Poddziałanie 6.1.3 z zakresu:

- „Kelner – barman z obsługą kasy fiskalnej” – 8 osób,
- „Monter ociepleń budynków z umiejętnością montowania rusztowań” – 8 osób.

Po szkoleniach 20 osób podjęło zatrudnienie.

Targi Edukacji i Pracy

29 kwietnia 2014 r. w Zespole Szkół Zawodowych nr 1 im. Gen. Franciszka Kleeberga w Dęblinie odbyły się **IV Targi Edukacji i Pracy**. Organizatorami przedsięwzięcia było Starostwo Powiatowe w Rykach i Powiatowy Urząd Pracy w Rykach.

Głównym celem Targów było przedstawienie oferty edukacyjnej, ofert lokalnego i krajowego rynku pracy oraz wymagań, jakie pracodawcy stawiają potencjalnym pracownikom. W tegorocznych Targach Edukacji i Pracy wzięło udział 46 wystawców, w tym 10 szkół ponadgimnazjalnych, 2 szkoły policealne, 3 uczelnie wyższe oraz 32 pracodawców.

Nowością podczas tegorocznych Targów były warsztaty prowadzone przez doradców zawodowych Powiatowego Urzędu Pracy w Rykach i Filii w Dęblinie z zakresu:

- **Kreowania własnego wizerunku**, którego celem było podniesienie wiedzy z zakresu kreowania własnego wizerunku, identyfikacja obszarów własnej osobowości, postaw, kompetencji;

- **Ja i pracodawca**, czyli jak przygotować się do rozmowy kwalifikacyjnej z pracodawcą.

Uczestnicy wykazali się wysokim poziomem otwartości wobec siebie i prowadzących. W trakcie warsztatów wszyscy otrzymali materiały rozwijające zagadnienia poruszane na spotkaniu. W każdym panelu uczestniczyło ok. 60 osób zainteresowanych powyższą tematyką.

Dla osób zainteresowanych założeniem własnej działalności, lub tych, którzy od niedawna ją prowadzą, specjaliści z Zakładu Ubezpieczeń Społecznych – Inspektoratu w Puławach, Urzędu Skarbowego w Rykach oraz jednej z instytucji finansowych zaprezentowali podstawowe informacje z zakresu swoich działalności, niezbędnych do prowadzenia firmy – taki niezbędny młodego przedsiębiorcy. Przez pozostały czas trwania Targów udzielali porad indywidualnych. Była możliwość założenia szybkiego i wygodnego własnego profilu na Platformie Usług Elektronicznych ZUS (PUE ZUS).

Tradycyjnie już przedstawiciel Państwowej Inspekcji Pracy – Okręgowego Inspektoratu Pracy w Lublinie udzielał porad z zakresu stosowania Kodeksu Pracy.

Dodatkową atrakcją było spotkanie przedstawiciela Lubelskiego Obserwatorium Rynku Pracy w Lublinie, gdzie zostały zaprezentowane rezultaty badań rynku pracy w obszarze powiatu ryckiego oraz zaprezentowano aplikację – Wirtualny Doradca, który jest cennym narzędziem służącym określeniu orientacji zawodowej uczniów, studentów oraz osób poszukujących pracy.

Dostępność usług poradnictwa zawodowego i pośrednictwa pracy

Liczba zarejestrowanych osób bezrobotnych przypadająca na 1 pośrednika pracy oraz 1 doradcę zawodowego:^{*}

wyszczególnienie	Wartość bazowa (przed realizacją projektu „Nowa kadra – większe możliwości III”)	Wartość na koniec października 2014	Zmiana
poradnictwo zawodowe	1097	496	- 54,8%
pośrednictwo pracy	823	744	- 9,6%

Sporządziła:
Teresa Wawer

* Dane prezentowane w związku z rozpoczęciem realizacji projektu „Nowa kadra – większe możliwości III”, współfinansowanego z Europejskiego Funduszu Społecznego – Poddziałanie 6.1.2 Programu Operacyjnego Kapitał Ludzki.