

**INFORMACJA
O SYTUACJI NA RYNKU PRACY NA TERENIE DZIAŁANIA
POWIATOWEGO URZĘDU PRACY W RYKACH
ZA OKRES 02.01.2013 r. – 31.10.2013 r.**

Liczba osób bezrobotnych zarejestrowanych w Powiatowym Urzędzie Pracy w Rykach wg stanu na dzień **31.10.2013 r.**

wyszczególnienie	Ogółem		Ryki		Dęblin	
	Liczba osób	%	Liczba osób	%	Liczba osób	%
Zarejestrowane osoby bezrobotne	3291	100	2441	74,2	850	25,8
Zarejestrowane osoby bezrobotne z prawem do zasiłku	264	8,0	185	5,6	79	2,4
Zarejestrowane osoby poszukujące pracy	102	3,1	61	1,9	41	1,2

Stopa bezrobocia na koniec września 2013 r. [w %]

wyszczególnienie	Wrzesień
powiat rycki	14,3
woj. lubelskie	13,8
kraj	13,0

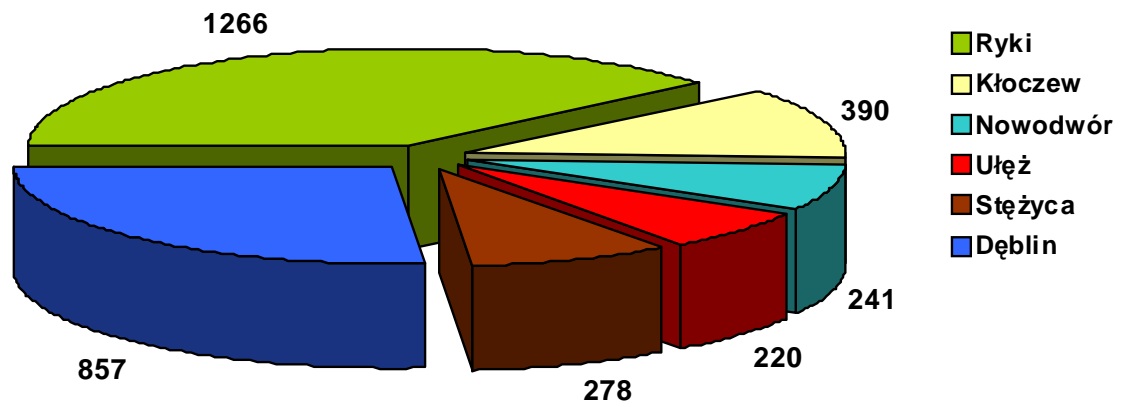
Bezrobotni w szczególnie niekorzystnej sytuacji na rynku pracy wg stanu na dzień 31.10.2013 r.

Wyszczególnienie	Ogółem		PUP Ryki		Filia Dęblin	
liczba zarejestrowanych bezrobotnych	3291	100,00%	2441	100,00%	850	100,00%
z prawem do zasiłku	264	8,02%	185	7,58%	79	9,29%
zamieszkali na wsi	1875	56,97%	1875	76,81%	0	0,00%
długotrwale bezrobotni	1770	53,78%	1324	54,24%	446	52,47%
bez wykształcenia średniego	1791	54,42%	1431	58,62%	360	42,35%
bez doświadczenia zawodowego	1186	36,04%	958	39,25%	228	26,82%
osoby do 25 roku życia	857	26,04%	715	29,29%	142	16,71%
bez kwalifikacji zawodowych	627	19,05%	461	18,89%	166	19,53%
osoby powyżej 50 roku życia	553	16,80%	357	14,63%	196	23,06%
kobiety, które nie podjęły zatrudnienia po urodzeniu dziecka	303	9,21%	215	8,81%	88	10,35%
samotnie wychowujący dziecko do 18 roku życia	202	6,14%	136	5,57%	66	7,76%
niepełnosprawni	109	3,31%	71	2,91%	38	4,47%
które ukończyły szkołę wyższą do 27 roku życia	67	2,04%	49	2,01%	18	2,12%
osoby, które po odbyciu kary pozbawienia wolności nie podjęły zatrudnienia	69	2,10%	45	1,84%	24	2,82%

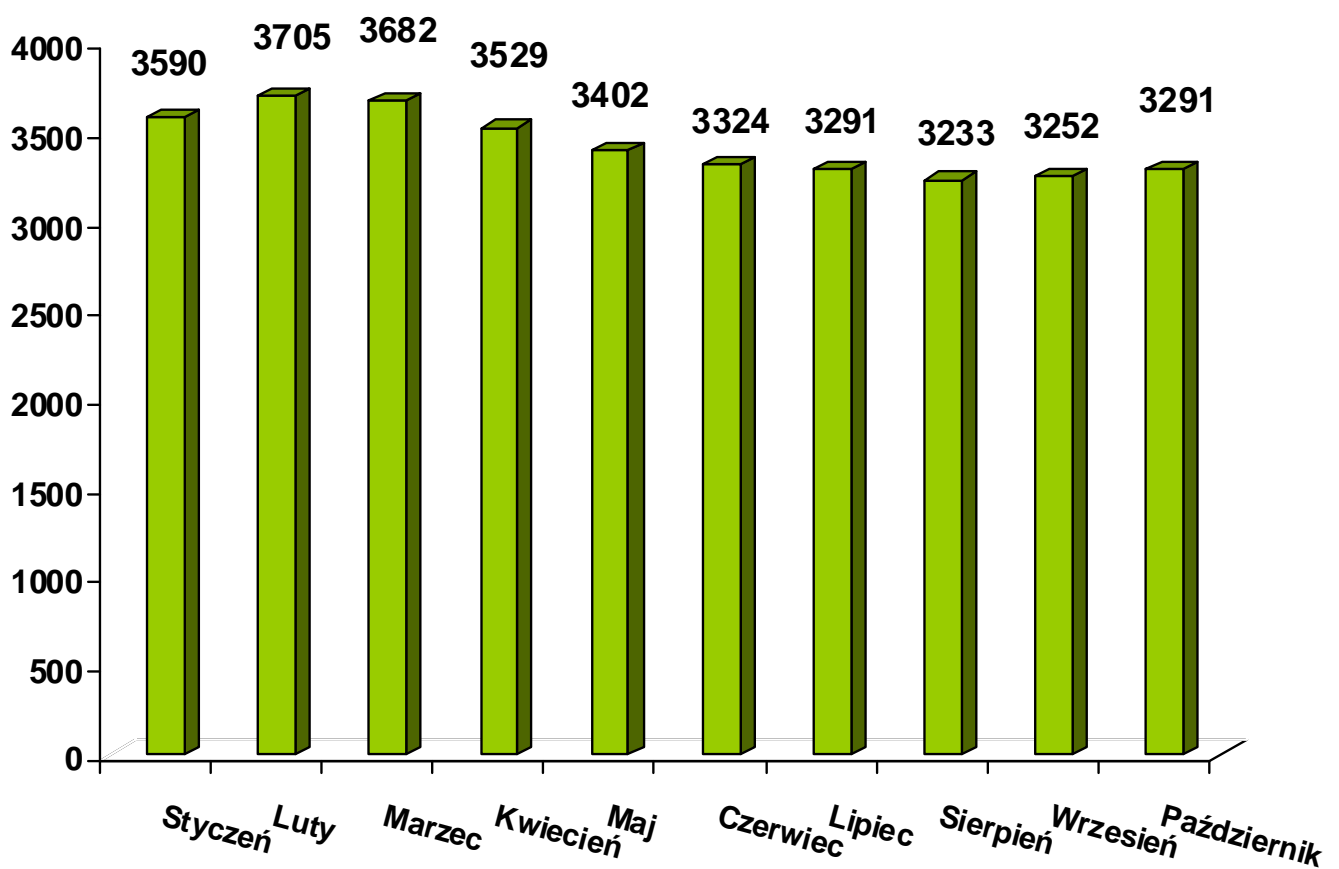
Według stanu na koniec **października 2013 r.** najliczniejszą grupę bezrobotnych stanowili: **osoby bez wykształcenia średniego – 1.791 osób (54,42%)** oraz **długotrwale bezrobotni – 1.770 osób (53,78%)**. Wśród osób w szczególnej sytuacji na rynku pracy najmniej zarejestrowanych było bezrobotnych, **którzy ukończyli szkołę wyższą do 27 roku życia - 67 osób (2,04%)** oraz **bezrobotnych którzy po odbyciu kary pozbawienia wolności nie podjęły zatrudnienia – 69 osób (2,10%)**.

Liczba zarejestrowanych osób bezrobotnych w poszczególnych gminach powiatu ryckiego wg stanu na dzień 30.09.2013 r.

Gmina/ Miasto	liczba osób bezrobotnych		
	ogółem	w tym kobiety	[%]
Ryki	1.266	588	38,93
Dęblin	857	431	26,35
Kłoczew	390	161	11,99
Stężyca	278	131	8,55
Nowodwór	241	100	7,41
Ułęż	220	108	6,77
Razem	3.252	1.519	100,00



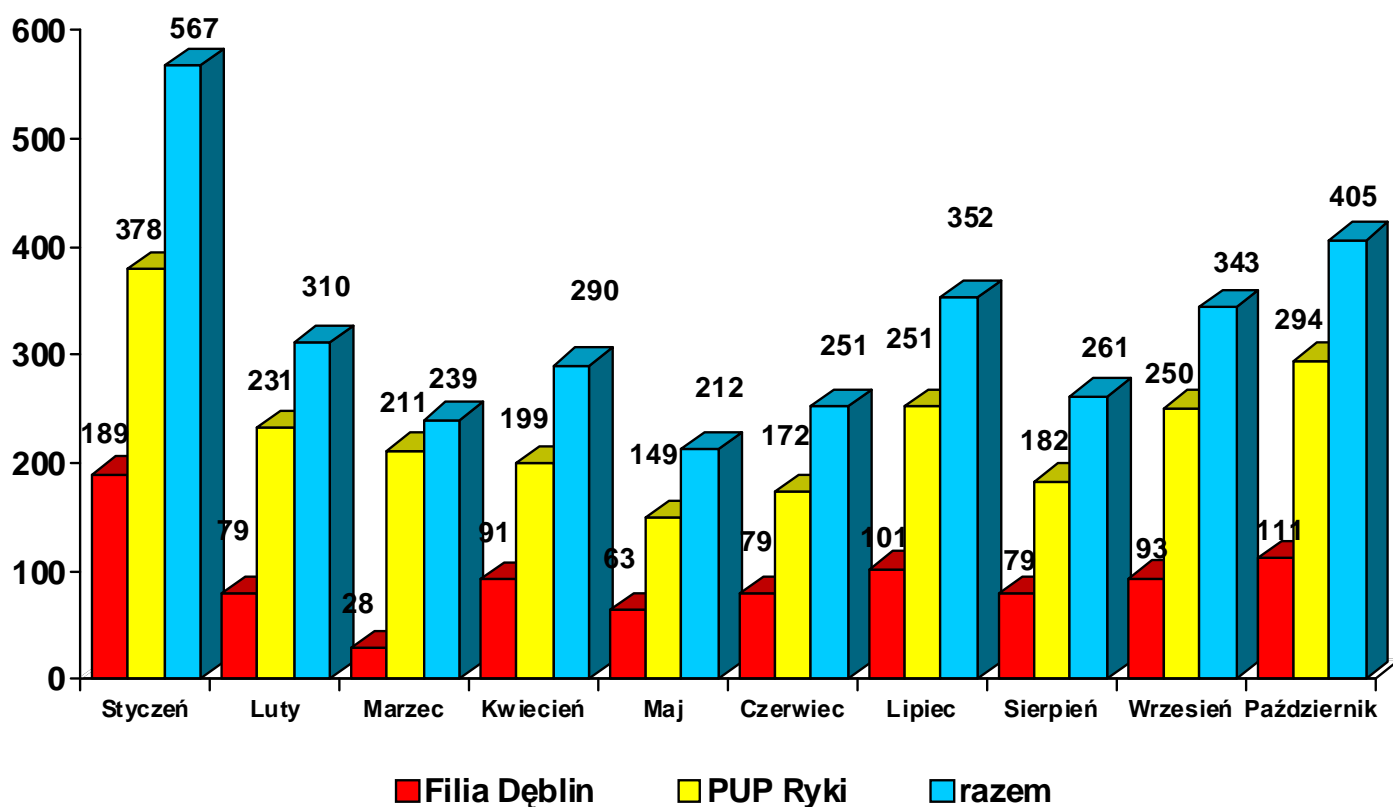
Liczba osób bezrobotnych zarejestrowanych w Powiatowym Urzędzie Pracy w Rykach w kolejnych miesiącach 2013 r.



Powyższy wykres pokazuje niewielki wzrost liczby zarejestrowanych osób bezrobotnych do lutego oraz stopniowy spadek w kolejnych miesiącach. Od sierpnia zauważalny jest ponowny stopniowy wzrost liczby osób bezrobotnych. Na koniec stycznia 2013 r. zarejestrowanych było **3.590** osób, natomiast na koniec października **3.291** osoby. Liczba bezrobotnych spadła w tym okresie o **299** osób, czyli o **8,3%**.

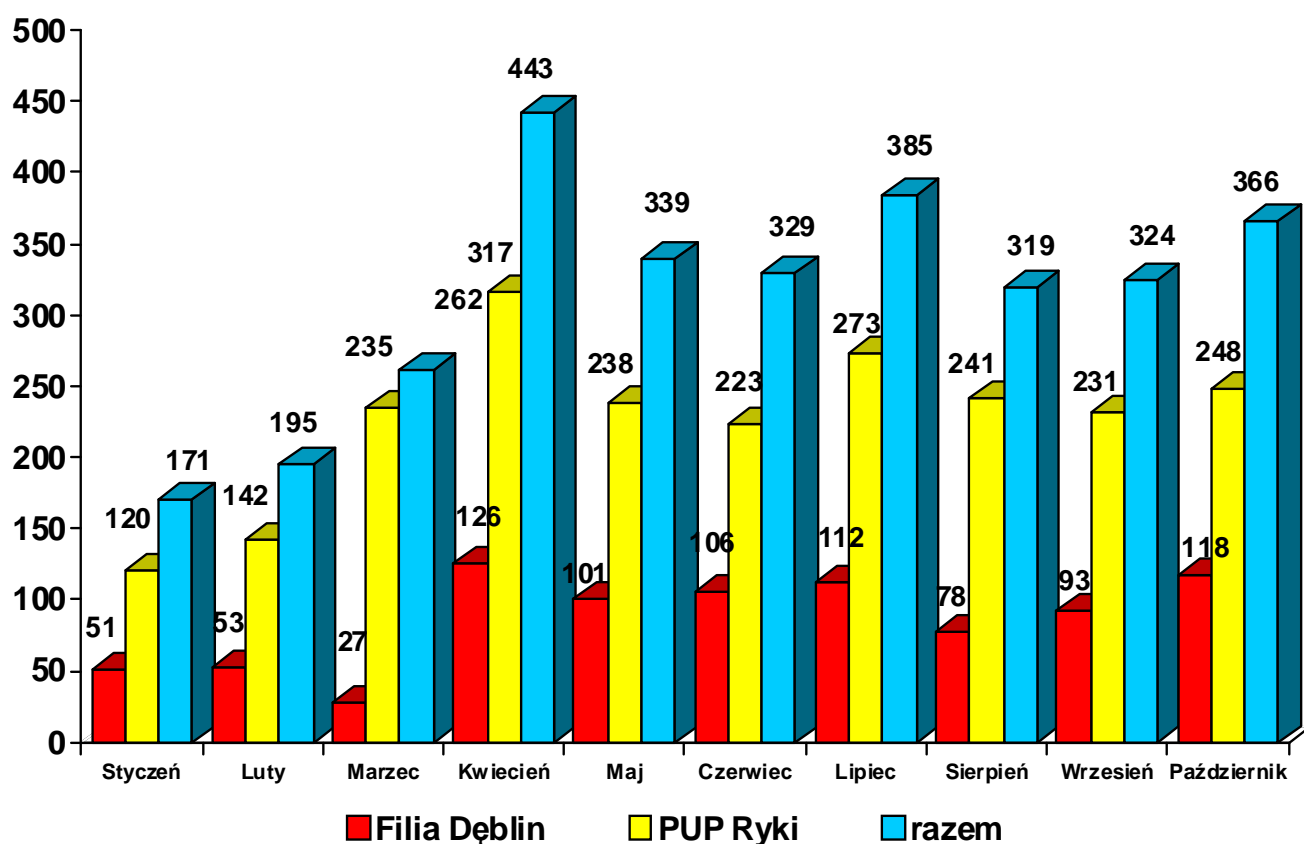
Liczba osób rejestrujących się w kolejnych miesiącach 2013 r.

wyszczególnienie	ogółem	I	II	III	IV	V	VI	VII	VIII	IX	X
PUP Ryki	2.317	378	231	211	199	149	172	251	182	250	294
Filia Dęblin	913	189	79	28	91	63	79	101	79	93	111
Razem	3.230	567	310	239	290	212	251	352	261	343	405



Liczba bezrobotnych wyłączonych z ewidencji w kolejnych miesiącach 2013 r.

wyszczególnienie	ogółem	I	II	III	IV	V	VI	VII	VIII	IX	X
PUP Ryki	2.268	120	142	235	317	238	223	273	241	231	248
Filia Dęblin	865	51	53	27	126	101	106	112	78	93	118
Razem	3.133	171	195	262	443	339	329	385	319	324	366



W miesiącu **październiku 2013 r.** zarejestrowało się **405** osób, zaś wyrejestrowało **366** osób, w związku z czym nastąpił wzrost liczby zarejestrowanych bezrobotnych o **39** osób. Do najważniejszych przyczyn wyłączeń z ewidencji należą: podjęcia pracy niesubsydiowanej – **223** osoby, niepotwierdzenie gotowości do pracy – **91** osób oraz dobrowolna rezygnacja ze statusu bezrobotnego – **19** osób.

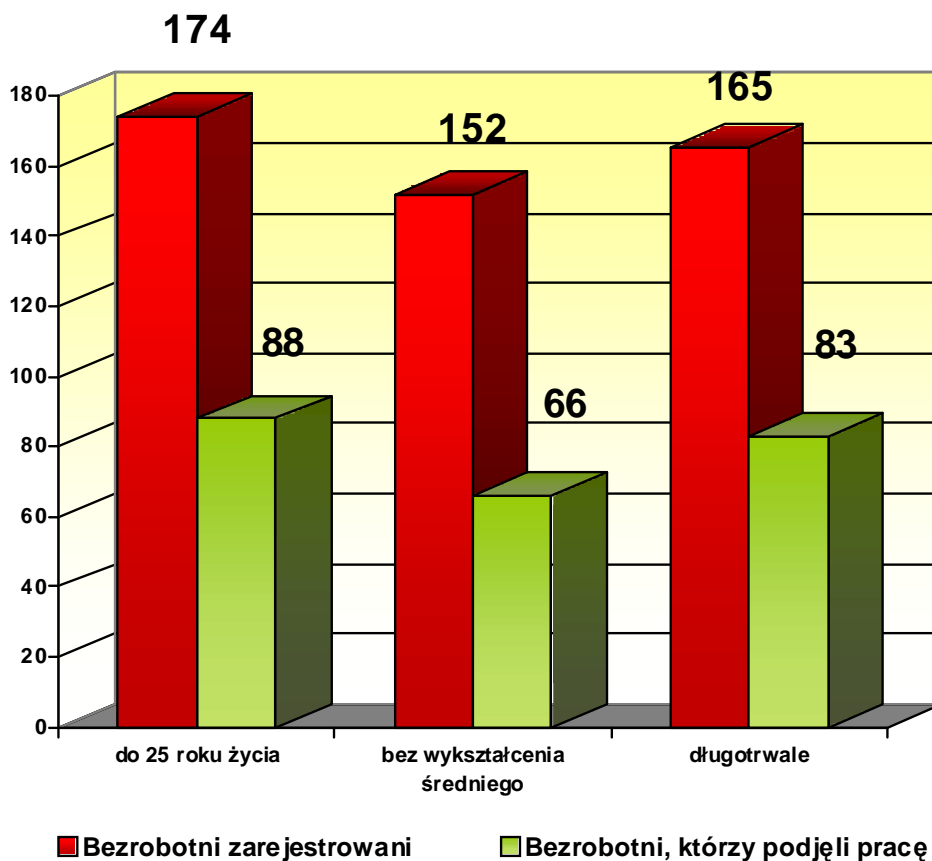
Liczba osób zarejestrowanych i wyrejestrowanych w październiku 2013 r.

wyszczególnienie	osoby zarejestrowane (2)	osoby wyrejestrowane (3)	Różnica: 2-3
PUP Ryki	294	248	46
Filia Dęblin	111	118	-7
Razem	405	366	39

Osoby w szczególnej sytuacji na rynku pracy zarejestrowane oraz podejmujące pracę w kolejnych miesiącach 2013 r. – w ujęciu narastającym

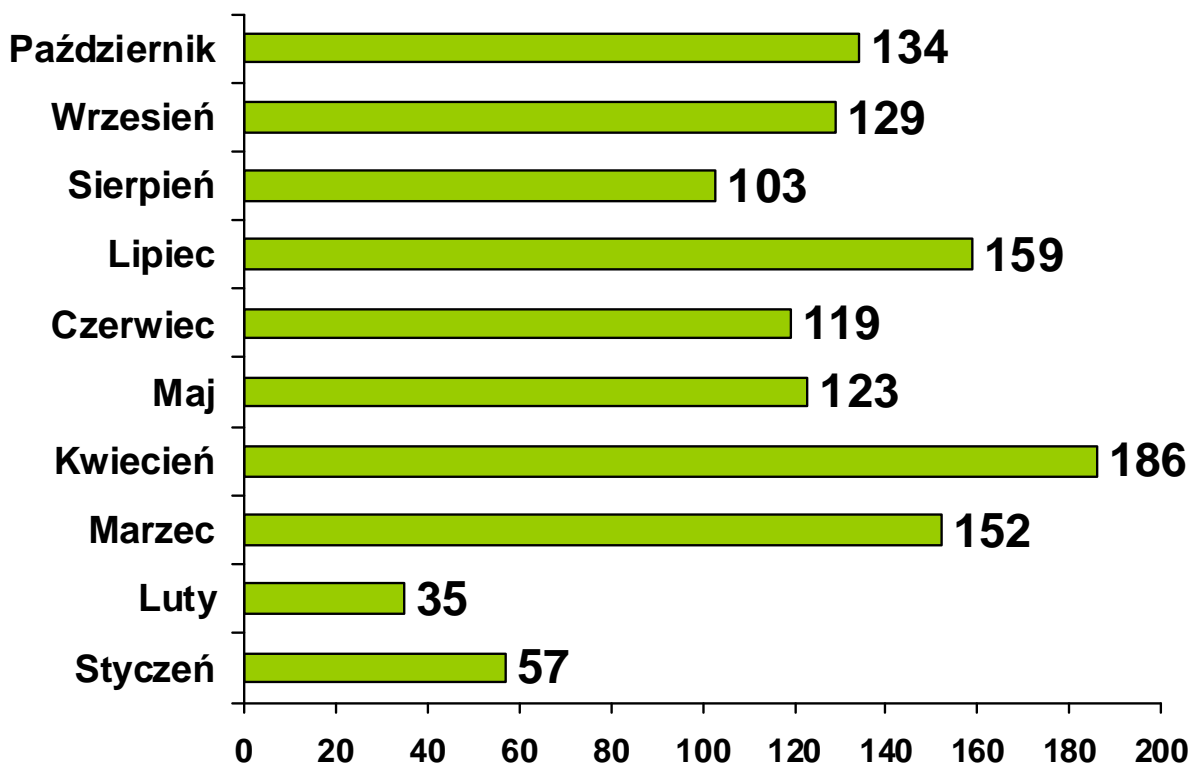
Wyszczególnienie	Osoby zarejestrowane	Osoby, które podjęły pracę
długotrwale bezrobotni	1.299	508
bez wykształcenia średniego	1.168	496
bez doświadczenia zawodowego	1.261	427
osoby do 25 roku życia	1.251	456
bez kwalifikacji zawodowych	503	165
osoby powyżej 50 roku życia	460	181
kobiety, które nie podjęły zatrudnienia po urodzeniu dziecka	167	54
samotnie wychowujący dziecko do 18 roku życia	185	84
niepełnosprawni	113	46
które ukończyły szkołę wyższą do 27 roku życia	138	52
osoby, które po odbyciu kary pozbawienia wolności nie podjęły zatrudnienia	55	7

Wybrane kategorie bezrobotnych w październiku 2013 r.



W okresie **02.01.2013 r. – 31.10.2013 r.** spośród nowo zarejestrowanych bezrobotnych będących w szczególnej sytuacji na rynku pracy najliczniejszą kategorię stanowili bezrobotni: długotrwale bezrobotni – **1.299** osób oraz bez doświadczenia zawodowego – **1.261** osób. W omawianym okresie najwięcej bezrobotnych podejmujących pracę należało do następujących kategorii: długotrwale bezrobotni – **508** osób oraz bez wykształcenia średniego – **496** osób.

Oferty pracy zgłoszone w kolejnych miesiącach 2013 roku



W okresie **02.01.2013 r. – 31.10.2013 r.** Powiatowy Urząd Pracy w Rykach posiadał **1.197** ofert pracy, w tym Filia Dęblin – **256**. Wśród tych ofert zgłoszono: **528** ofert pracy subsydiowanej, **516** ofert pracy niesubsydiowanej oraz **153** oferty pracy sezonowej. W ramach pracy subsydiowanej pracodawcy zgłosili następującą liczbę ofert: staż – **384**, prace interwencyjne - **45**, roboty publiczne – **41**, prace społecznie użyteczne – **9**, oraz wyposażenie stanowiska pracy - **49**.

Liczba osób skierowanych na poszczególne formy aktywizacji zawodowej w okresie od 02.01.2013 r. do 31.10.2013 r. - w ujęciu narastającym

wyszczególnienie	ogółem	w tym kobiety
Staż	382*	270
Szkolenie	91	29
Prace interwencyjne	45	18
Roboty publiczne	41	0
Wyposażenie stanowiska pracy	43	15
Prace społecznie użyteczne	9	7

* w tym 1 mężczyzna niepełnosprawny, poszukujący pracy nie pozostający w zatrudnieniu.

W okresie **02.01.2013 r. – 31.10.2013 r.** - **49** osób uzyskało jednorazowe środki na rozpoczęcie działalności gospodarczej, z czego **43** dotacje sfinansowane zostały ze środków EFS w ramach Poddziałania 6.1.3, **2** dotacje z Funduszu Pracy, **3** dotacje z rezerwy ministra do 30 roku życia oraz **1** dotacja sfinansowana ze środków PFRON. Podpisano **24** umowy w sprawie doposażenia lub wyposażenia stanowisk pracy dla **24** bezrobotnych, w tym **8** umów finansowanych z EFS w ramach Poddziałania 6.1.3.

W okresie **02.01.2013 r. – 31.10.2013 r.** w zakresie poradnictwa zawodowego i informacji zawodowej realizowano:

- rozmowy wstępne - **367**
 - porady indywidualne – **344** osoby/ **1.234** wizyty
 - porady grupowe – **121** osób/ **17** grup,
 - indywidualne informacje zawodowe - **178** osób,
 - informacje zawodowe grupowe – **407** osób/ **27** spotkań.
- Spotkania z młodzieżą uczącą się (Targi Pracy) – **41** osób.

W okresie sprawozdawczym odbyły się **3** spotkania doradcy zawodowego z młodzieżą uczącą się w:

1. Zespole Szkół Zawodowych im. W. Korzyka w Rykach, w którym uczestniczyło **149** osób,
2. Zespole Szkół Zawodowych Nr 2 w Dęblinie, w którym uczestniczyło **87** osób,
3. Zespole Szkół Zawodowych Nr 2 im. L. Wyczółkowskiego w Rykach w ramach Tygodnia Kariery, w którym uczestniczyło **153** osoby.

Na koniec **października** 2013 r. dla **1212** osób bezrobotnych, w tym **579** kobiet realizowane są Indywidualne Plany Działania.

W okresie 02.01.2013 r. – 31.10.2013 r. zorganizowano **6** szkoleń w ramach Klubu Pracy, w których uczestniczyło **60** osób, w tym 1 osoba podjęła pracę w trakcie szkolenia. W omawianym okresie, w zajęciach aktywizacyjnych uczestniczyło **203** osoby.

SZKOLENIA

W okresie **02.01.2013 r. – 31.10.2013 r.** zorganizowano i zakończono **25** szkolenia indywidualne w zakresie:

- „Kurs operatora koparki jednoznaczyniowej kl. III” – **1** osoba,
- „Kurs kwalifikacji wstępnej przyspieszonej do kat. C” – **7** osób,
- „Kurs prawa jazdy kat. C+E” – **3** osoby,
- „Kurs kwalifikacji wstępnej do kat. C” – **1** osoba,
- „Kurs spawania elektrodą nietopliwą w osłonie gazów TIG 141” – **1** osoba,
- „Kurs na stanowisko zwrotniczego” – **2** osoby,
- „Kurs spawania metodą MAG CO2” – **1** osoba,
- „Skuteczny telemarketer” – **1** osoba,
- „Kurs kwalifikacji wstępnej przyspieszonej do kat. D” – **1** osoba,
- „Projektowanie wewnątrz” – **1** osoba,
- „Kurs kosmetyczny I,II,III stopnia” – **1** osoba,
- „Operator koparko-ładowarki kl. III” – **1** osoba,

- „Kurs na licencję maszynisty” – 2 osoby,
- „Kurs pracownika ochrony fizycznej – licencja II stopnia” – 1 osoba,
- „Spawanie metodą MIG (131)” – 1 osoba.

Dodatkowo zorganizowano dla 1 osoby weryfikację uprawnień – egzamin spawalniczy MAG 135 II stopnia, spawanie metodą 111 i spawanie metodą 311.

Ponadto w omawianym okresie zrealizowano 5 szkoleń grupowych dla 65 osób bezrobotnych, w tym 4 szkolenia finansowane ze środków Unii Europejskiej w ramach Programu Operacyjnego Kapitał Ludzki Poddziałanie 6.1.1 z zakresu:

- „**Sprzedawca z obsługą kas fiskalnych**” – 10 osób,
 - „**Obsługa komputerowych programów księgowych**” – 15 osób,
 - „**Operator wózków jezdniowych**” – 15 osób,
 - „**Pracownik robót wykończeniowych w budownictwie**” – 10 osób
- oraz 1 szkolenie finansowane ze środków Unii Europejskiej w ramach Programu Operacyjnego Kapitał Ludzki Poddziałanie 6.1.3 z zakresu „**Spawanie metodą MAG 135**” – 15 osób.

Dostępność usług poradnictwa zawodowego i pośrednictwa pracy

Liczba zarejestrowanych osób bezrobotnych przypadająca na 1 pośrednika pracy oraz 1 doradcę zawodowego:^{*}

wyszczególnienie	Wartość bazowa (przed realizacją projektu „Nowa kadra – większe możliwości III”)	Wartość na koniec października 2013	Zmiana
poradnictwo zawodowe	1097	823	- 25%
pośrednictwo pracy	823	549	- 33%

Sporządziła:
Agnieszka Mikusek

^{*} Dane prezentowane w związku z rozpoczęciem realizacji projektu „Nowa kadra – większe możliwości III”, współfinansowanego z Europejskiego Funduszu Społecznego – Poddziałanie 6.1.2 Programu Operacyjnego Kapitał Ludzki.