

**INFORMACJA  
O SYTUACJI NA RYNKU PRACY NA TERENIE DZIAŁANIA  
POWIATOWEGO URZĘDU PRACY W RYKACH  
ZA OKRES 02.01.2014 r. – 30.09.2014 r.**

Liczba osób bezrobotnych zarejestrowanych w Powiatowym Urzędzie Pracy w Rykach wg stanu na dzień **30.09.2014 r.**

| wyszczególnienie                                    | Ogółem      |     | Ryki        |      | Dęblin      |      |
|---|-------------|-----|-------------|------|-------------|------|
|   | Liczba osób | %   | Liczba osób | %    | Liczba osób | %    |
| Zarejestrowane osoby bezrobotne                     | 3018        | 100 | 2228        | 73,8 | 790         | 26,2 |
| Zarejestrowane osoby bezrobotne z prawem do zasiłku | 233         | 7,7 | 158         | 5,2  | 75          | 2,5  |
| Zarejestrowane osoby poszukujące pracy              | 109         | 3,6 | 69          | 2,3  | 40          | 1,3  |

**Stopa bezrobocia na koniec sierpnia 2014 r. [w %]**

| wyszczególnienie | Styczeń 2014 r. | Luty 2014r. | Marzec 2014 r. | Kwiecień 2014 r. | Maj 2014 r. | Czerwiec 2014 r. | Lipiec 2014 r. | Sierpień 2014r. | Sierpień 2013r. |
|------------------|-----------------|-------------|----------------|------------------|-------------|------------------|----------------|-----------------|-----------------|
| powiat rycki     | 16,4            | 16,5        | 16,1           | 15,3             | 14,7        | 14,2             | 14,0           | 13,8            | 14,0            |
| woj. lubelskie   | 15,0            | 15,0        | 14,6           | 14,0             | 13,4        | 13,0             | 12,8           | 12,6            | 13,7            |
| kraj             | 14,0            | 13,9        | 13,5           | 13,0             | 12,5        | 12,0             | 11,9           | 11,7            | 13,0            |

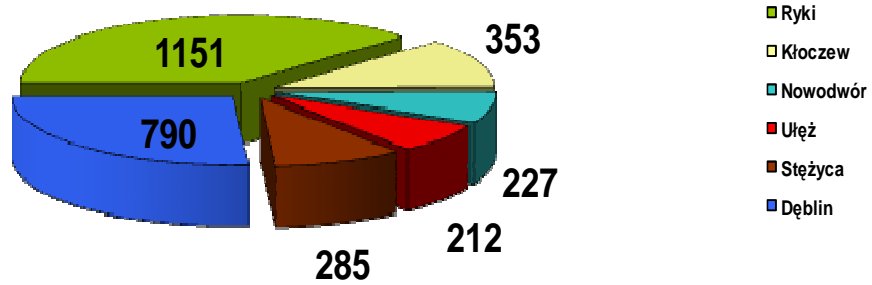
**Bezrobotni w szczególnie niekorzystnej sytuacji na rynku pracy wg stanu na dzień 30.09.2014 r.**

| Wyszczególnienie   | Ogółem             | PUP Ryki           | Filia Dęblin      |
|--|--------------------|--------------------|-------------------|
| liczba zarejestrowanych bezrobotnych                                       | <b>3018</b> 100,0% | <b>2228</b> 100,0% | <b>790</b> 100,0% |
| z prawem do zasiłku  | <b>233</b> 7,7%    | <b>158</b> 7,1%    | <b>75</b> 9,5%    |
| zamieszkali na wsi   | <b>1697</b> 56,2%  | <b>1697</b> 76,2%  | <b>0</b> 0,0%     |
| długotrwale bezrobotni   | <b>1863</b> 61,7%  | <b>1403</b> 62,9%  | <b>460</b> 58,2%  |
| bez wykształcenia średniego  | <b>1367</b> 45,3%  | <b>1030</b> 46,2%  | <b>337</b> 42,7%  |
| bez doświadczenia zawodowego   | <b>1066</b> 35,3%  | <b>834</b> 37,4%   | <b>232</b> 29,4%  |
| osoby do 25 roku życia   | <b>721</b> 23,9%   | <b>584</b> 26,2%   | <b>137</b> 17,3%  |
| bez kwalifikacji zawodowych  | <b>778</b> 25,8%   | <b>601</b> 26,9%   | <b>177</b> 22,4%  |
| osoby powyżej 50 roku życia  | <b>504</b> 16,7%   | <b>337</b> 15,1%   | <b>167</b> 21,1%  |
| kobiety, które nie podjęły zatrudnienia po urodzeniu dziecka               | <b>318</b> 10,5%   | <b>225</b> 10,1%   | <b>93</b> 11,8%   |
| samotnie wychowujący dziecko do 18 roku życia                              | <b>219</b> 7,3%    | <b>149</b> 6,7%    | <b>70</b> 8,9%    |
| niepełnosprawni  | <b>105</b> 3,5%    | <b>69</b> 3,1%     | <b>36</b> 4,6%    |
| które ukończyły szkołę wyższą do 27 roku życia                             | <b>36</b> 1,2%     | <b>31</b> 1,4%     | <b>5</b> 0,6%     |
| osoby, które po odbyciu kary pozbawienia wolności nie podjęły zatrudnienia | <b>61</b> 2,0%     | <b>41</b> 1,8%     | <b>20</b> 2,5%    |

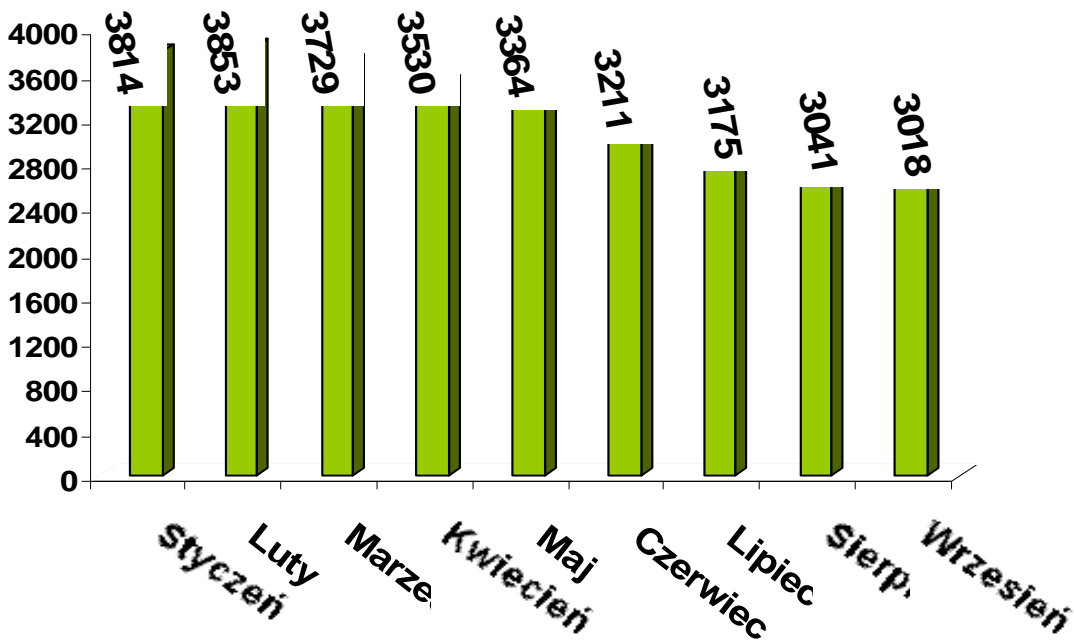
Według stanu na koniec **września 2014 r.** najliczniejszą grupę bezrobotnych stanowili: **długotrwale bezrobotni – 1.863** osób (61,7%) oraz **osoby bez wykształcenia średniego – 1.367** osób (45,3%). Wśród osób w szczególnej sytuacji na rynku pracy najmniej zarejestrowanych było bezrobotnych, **którzy ukończyli szkołę wyższą do 27 roku życia - 36** osób (1,2%) oraz **bezrobotnych którzy po odbyciu kary pozbawienia wolności nie podjęli zatrudnienia – 61** osób (2,0%).

**Liczba zarejestrowanych osób bezrobotnych w poszczególnych gminach powiatu ryckiego wg stanu na dzień 30.09.2014 r.**

| Gmina/ Miasto   | liczba osób bezrobotnych |               |      |
|-----------------|--------------------------|---------------|------|
|                 | ogółem                   | w tym kobiety | [%]  |
| <b>Ryki</b>     | 1.151                    | 546           | 38,1 |
| <b>Dęblin</b>   | 790                      | 407           | 26,2 |
| <b>Kłoczew</b>  | 353                      | 160           | 11,7 |
| <b>Stężycza</b> | 285                      | 126           | 9,5  |
| <b>Nowodwór</b> | 227                      | 105           | 7,5  |
| <b>Ułęż</b>     | 212                      | 107           | 7,0  |
| <b>Razem</b>    | <b>3.018</b>             | <b>1.451</b>  | 100  |



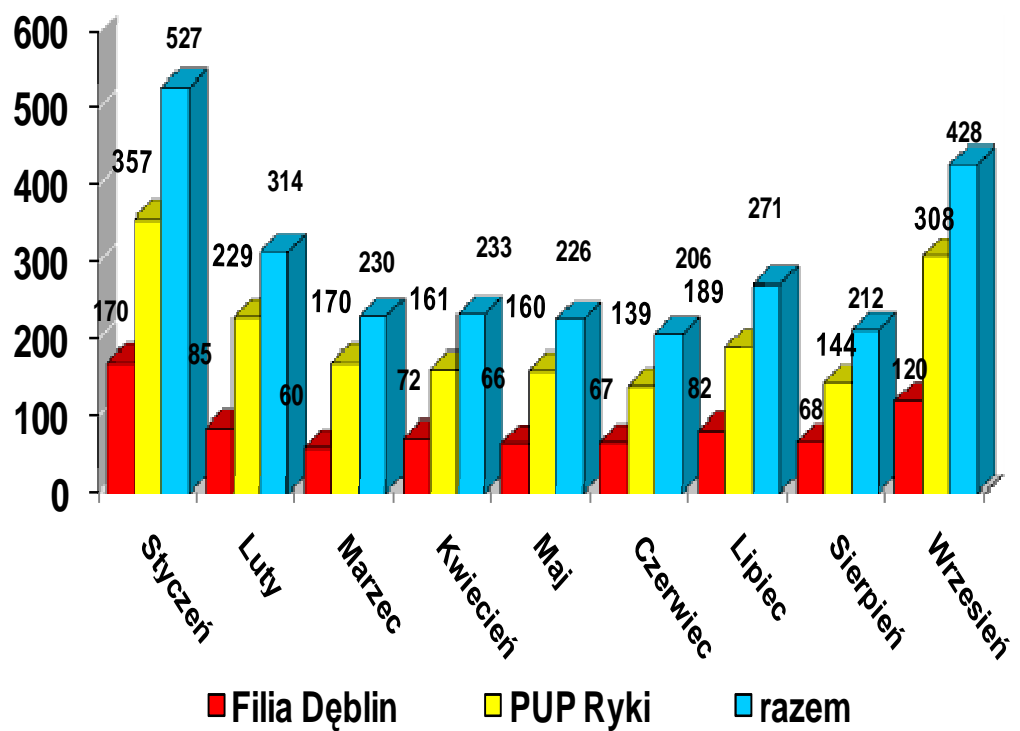
Liczba osób bezrobotnych zarejestrowanych w Powiatowym Urzędzie Pracy w Rykach w kolejnych miesiącach 2014 r.



Powyższy wykres pokazuje zmiany liczby zarejestrowanych osób bezrobotnych w kolejnych miesiącach. Na koniec stycznia 2014 r. zarejestrowanych było **3.814** osób, natomiast na koniec września **3.018** osób. Liczba bezrobotnych zmniejszyła się w tym okresie o **796** osób, czyli o **20,9%**.

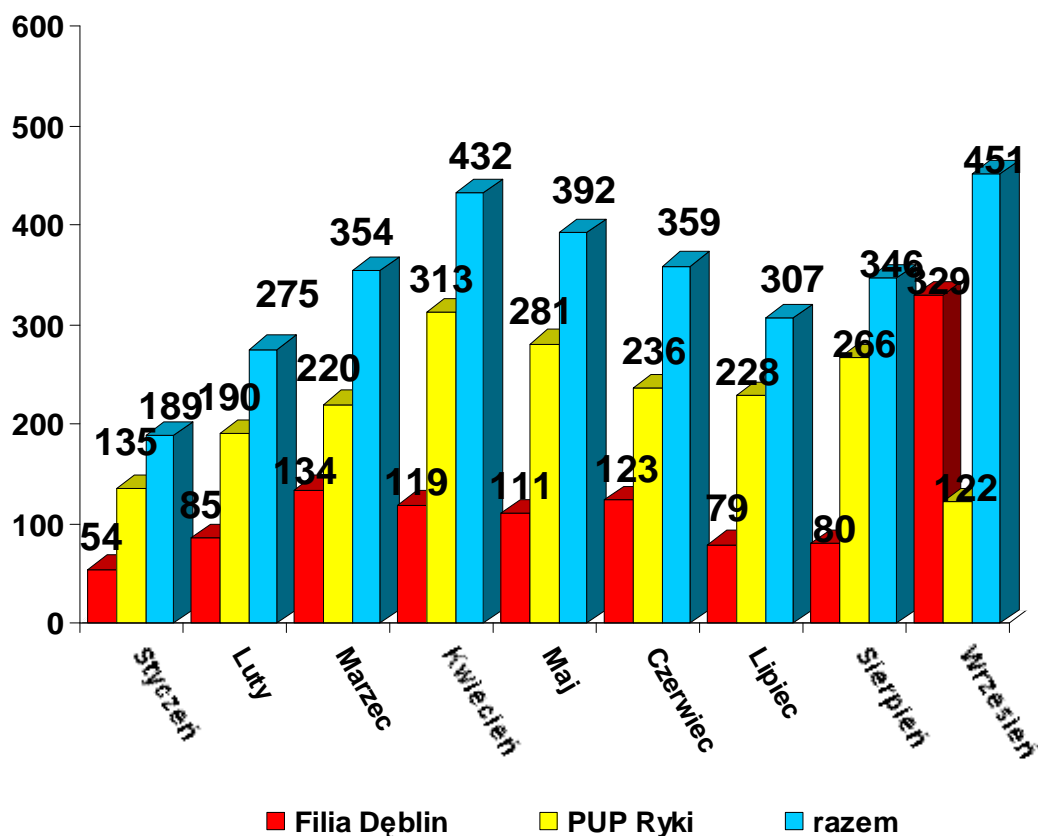
Liczba osób rejestrujących się w kolejnych miesiącach 2014 r.

| wyszczególnienie    | ogółem       | I          | II         | III        | IV         | V          | VI         | VII        | VIII       | IX         |
|---------------------|--------------|------------|------------|------------|------------|------------|------------|------------|------------|------------|
| <b>PUP Ryki</b>     | 1.857        | 357        | 229        | 170        | 161        | 160        | 139        | 189        | 144        | 308        |
| <b>Filia Dęblin</b> | 790          | 170        | 85         | 60         | 72         | 66         | 67         | 82         | 68         | 120        |
| <b>Razem</b>        | <b>2.647</b> | <b>527</b> | <b>314</b> | <b>230</b> | <b>233</b> | <b>226</b> | <b>206</b> | <b>271</b> | <b>212</b> | <b>428</b> |



Liczba bezrobotnych wyłączonych z ewidencji w kolejnych miesiącach 2014 r.

| Wyszczególnienie    | ogółem       | I          | II         | III        | IV         | V          | VI         | VII        | VIII       | IX         |
|---------------------|--------------|------------|------------|------------|------------|------------|------------|------------|------------|------------|
| <b>PUP Ryki</b>     | 2.198        | 135        | 190        | 220        | 313        | 281        | 236        | 228        | 266        | 329        |
| <b>Filia Dęblin</b> | 907          | 54         | 85         | 134        | 119        | 111        | 123        | 79         | 80         | 122        |
| <b>Razem</b>        | <b>3.105</b> | <b>189</b> | <b>275</b> | <b>354</b> | <b>432</b> | <b>392</b> | <b>359</b> | <b>307</b> | <b>346</b> | <b>451</b> |



W okresie **02.01.2014 r. – 30.09.2014 r.** zarejestrowało się **2.647** osób, zaś wyrejestrowało **3.105** osób, w związku z czym nastąpił spadek liczby zarejestrowanych bezrobotnych o 458 osób. Do najważniejszych przyczyn wyłączeń z ewidencji należą: podjęcia pracy niesubsydiowanej – **228** osób oraz niepotwierdzenie gotowości do pracy – 92 osoby.

**Liczba osób zarejestrowanych i wyrejestrowanych we wrześniu 2014 r.**

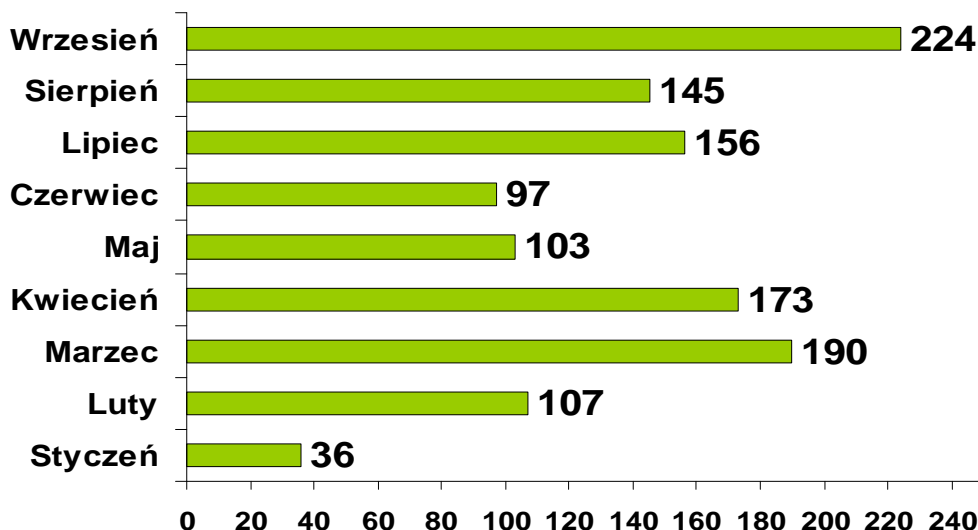
| wyszczególnienie    | osoby zarejestrowane (2) | osoby wyrejestrowane (3) | Różnica: 2-3 |
|---------------------|--------------------------|--------------------------|--------------|
| <b>PUP Ryki</b>     | <b>308</b>               | <b>329</b>               | <b>- 21</b>  |
| <b>Filia Dęblin</b> | <b>120</b>               | <b>122</b>               | <b>- 2</b>   |
| <b>Razem</b>        | <b>428</b>               | <b>451</b>               | <b>- 23</b>  |

**Osoby w szczególnej sytuacji na rynku pracy zarejestrowane oraz podejmujące pracę narastająco w 2014 r.**

| <b>Wyszczególnienie</b>  | <b>Osoby zarejestrowane</b> | <b>Osoby, które podjęły pracę</b> |
|--|-----------------------------|-----------------------------------|
| długotrwale bezrobotni   | <b>1282</b>                 | <b>554</b>                        |
| bez wykształcenia średniego  | <b>939</b>                  | <b>506</b>                        |
| bez doświadczenia zawodowego   | <b>924</b>                  | <b>395</b>                        |
| osoby do 25 roku życia   | <b>947</b>                  | <b>415</b>                        |
| bez kwalifikacji zawodowych  | <b>714</b>                  | <b>248</b>                        |
| osoby powyżej 50 roku życia  | <b>396</b>                  | <b>193</b>                        |
| kobiety, które nie podjęły zatrudnienia po urodzeniu dziecka               | <b>138</b>                  | <b>67</b>                         |
| samotnie wychowujący dziecko do 18 roku życia                              | <b>159</b>                  | <b>72</b>                         |
| niepełnosprawni  | <b>122</b>                  | <b>50</b>                         |
| które ukończyły szkołę wyższą do 27 roku życia                             | <b>100</b>                  | <b>48</b>                         |
| osoby, które po odbyciu kary pozbawienia wolności nie podjęły zatrudnienia | <b>43</b>                   | <b>8</b>                          |

W okresie **02.01.2014 r. – 30.09.2014 r.** spośród nowo zarejestrowanych bezrobotnych będących w szczególnej sytuacji na rynku pracy najliczniejszą kategorię stanowili bezrobotni: długotrwale – **1282** osoby oraz osoby do 25 roku życia – **947** osób. W omawianym okresie najwięcej bezrobotnych podejmujących pracę należało do następujących kategorii: długotrwale bezrobotni – **554** osoby oraz bez wykształcenia średniego – **506** osób.

## Oferty pracy w poszczególnych miesiącach 2014 r.



W okresie **02.01.2014 r. – 30.09.2014 r.** Powiatowy Urząd Pracy w Rykach posiadał **1.231** ofert pracy, w tym Filia Dęblin – **308**. Wśród tych ofert zgłoszono: **584** oferty pracy subsydiowanej, **520** ofert pracy niesubsydiowanej oraz **127** ofert pracy sezonowej. W ramach pracy subsydiowanej pracodawcy zgłosili następującą liczbę ofert: staże – **444**, prace interwencyjne – **40**, roboty publiczne – **29**, prace społecznie użyteczne – **10**, wyposażenie stanowiska pracy - **61**.

**Liczba osób skierowanych na poszczególne formy aktywizacji zawodowej w okresie od 02.01.2014 r. do 30.09.2014 r. - w ujęciu narastającym**

| wyszczególnienie             | ogółem | w tym kobiety |
|------------------------------|--------|---------------|
| Staż                         | 402    | 238           |
| Bon stażowy                  | 40     | 30            |
| Szkolenie                    | 35     | 8             |
| Bon szkoleniowy              | 6      | 1             |
| Prace interwencyjne          | 38     | 8             |
| Wyposażenie stanowiska pracy | 43     | 18            |
| Prace społecznie użyteczne   | 10     | 7             |
| Roboty publiczne             | 29     | 1             |
| Bon zatrudnieniowy           | 3      | 2             |
| Bon na zasiedlenie           | 10     | 3             |

W okresie **02.01.2014 r. – 30.09.2014 r.** - **40** osób, uzyskało jednorazowe środki na rozpoczęcie działalności gospodarczej, w tym 38 dotacji sfinansowanych zostało ze środków EFS w ramach Poddziałania 6.1.3. Podpisano **30** umów w sprawie doposażenia lub wyposażenia stanowisk pracy dla **38** bezrobotnych, w tym **14** umów finansowanych z EFS w ramach Poddziałania 6.1.3.

W okresie **02.01.2014 r. – 30.09.2014 r.** w zakresie poradnictwa zawodowego i informacji zawodowej realizowano:

- rozmowy wstępne – **354**,
- porady indywidualne – **564** osób/ **1353** wizyt,
- porady grupowe – **152** osób/ **19** grup,
- indywidualne informacje zawodowe – **144** osób,
- informacje zawodowe grupowe – **128** osób/ **9** spotkań,
- spotkania informacyjne na Targach Pracy – **117** osób.

W okresie sprawozdawczym odbyły się **4** spotkania doradcy zawodowego z młodzieżą uczącą się w Zespole Szkół Zawodowych im. W. Korzyka w Rykach, w którym uczestniczyło **117** osób.

Na koniec **września** 2014 r. dla **2.837** osób bezrobotnych, w tym **1.333** kobiet realizowane są Indywidualne Plany Działania.

W okresie 02.01.2014 r. – 30.09.2014 r. zorganizowano **3** szkolenia w ramach Klubu Pracy, w którym uczestniczyło **30** osób, po szkoleniu **1** osoba podjęła pracę. W omawianym okresie, w zajęciach aktywizacyjnych uczestniczyło **159** osób, po zajęciach **8** osób podjęło zatrudnienie.

W ramach poradnictwa zawodowego w 2 szkoleniach z zakresu umiejętności poszukiwania pracy trwających 3 tygodnie, uczestniczyło **18** osób, 1 osoba w trakcie szkolenia podjęła pracę.

W okresie **02.01.2014 r. – 31.08.2014 r.** zorganizowano 19 szkoleń indywidualnych, zakończono **18** szkoleń w zakresie:

- „Kurs operatora koparki jednoznaczyniowej kl. III” – 1 osoba,
- „Kurs kwalifikacji wstępnej przyspieszonej do kat. C” – 4 osoby,
- „Kurs prawa jazdy kat. CE” – 2 osoby,
- „Kurs prawa jazdy kat. C” – 3 osoby,
- „Kurs kwalifikacji wstępnej do kat. C” – 1 osoba,
- „Kurs zwrotniczego” – 6 osób,
- „Kurs operatora wózka jezdniowego” – 1 osoba.

W ramach bonów szkoleniowych 6 osób skierowano na szkolenia, z tego 2 osoby ukończyły szkolenia: Wizażysta – stylistka oraz kurs na stanowisko dróżnik przejazdowy.

Ponadto w omawianym okresie zrealizowano **2** szkolenia grupowe dla **16** osób bezrobotnych finansowane ze środków Unii Europejskiej w ramach Programu Operacyjnego Kapitał Ludzki Poddziałanie 6.1.3 z zakresu:

- „Kelner – barman z obsługą kasy fiskalnej” – 8 osób,
- „Monter ociepleń budynków z umiejętnością montowania rusztowań” – 8 osób.

Po szkoleniach 20 osób podjęło zatrudnienie.



## Targi Edukacji i Pracy

**29 kwietnia 2014 r.** w Zespole Szkół Zawodowych nr 1 im. Gen. Franciszka Kleeberga w Dęblinie odbyły się **IV Targi Edukacji i Pracy**. Organizatorami przedsięwzięcia było Starostwo Powiatowe w Rykach i Powiatowy Urząd Pracy w Rykach.

Głównym celem Targów było przedstawienie oferty edukacyjnej, ofert lokalnego i krajowego rynku pracy oraz wymagań, jakie pracodawcy stawiają potencjalnym pracownikom. W tegorocznych Targach Edukacji i Pracy wzięło udział 46 wystawców, w tym 10 szkół ponadgimnazjalnych, 2 szkoły policealne, 3 uczelnie wyższe oraz 32 pracodawców.

Nowością podczas tegorocznych Targów były warsztaty prowadzone przez doradców zawodowych Powiatowego Urzędu Pracy w Rykach i Filii w Dęblinie z zakresu:

- **Kreowania własnego wizerunku**, którego celem było podniesienie wiedzy z zakresu kreowania własnego wizerunku, identyfikacja obszarów własnej osobowości, postaw, kompetencji;

- **Ja i pracodawca**, czyli jak przygotować się do rozmowy kwalifikacyjnej z pracodawcą.

Uczestnicy wykazali się wysokim poziomem otwartości wobec siebie i prowadzących. W trakcie warsztatów wszyscy otrzymali materiały rozwijające zagadnienia poruszane na spotkaniu. W każdym panelu uczestniczyło ok. 60 osób zainteresowanych powyższą tematyką.

Dla osób zainteresowanych założeniem własnej działalności, lub tych, którzy od niedawna ją prowadzą, specjaliści z Zakładu Ubezpieczeń Społecznych – Inspektoratu w Puławach, Urzędu Skarbowego w Rykach oraz jednej z instytucji finansowych zaprezentowali podstawowe informacje z zakresu swoich działalności, niezbędnych do prowadzenia firmy – taki niezbędnik młodego przedsiębiorcy. Przez pozostały czas trwania Targów udzielali porad indywidualnych. Była możliwość założenia szybkiego i wygodnego własnego profilu na Platformie Usług Elektronicznych ZUS (PUE ZUS).

Tradycyjnie już przedstawiciel Państwowej Inspekcji Pracy – Okręgowego Inspektoratu Pracy w Lublinie udzielał porad z zakresu stosowania Kodeksu Pracy.

Dodatkową atrakcją było spotkanie przedstawiciela Lubelskiego Obserwatorium Rynku Pracy w Lublinie, gdzie zostały zaprezentowane rezultaty badań rynku pracy w obszarze powiatu ryckiego oraz zaprezentowano aplikację – Wirtualny Doradca, który jest cennym narzędziem służącym określeniu orientacji zawodowej uczniów, studentów oraz osób poszukujących pracy.

### **Dostępność usług poradnictwa zawodowego i pośrednictwa pracy**

Liczba zarejestrowanych osób bezrobotnych przypadająca na 1 pośrednika pracy oraz 1 doradcę zawodowego:<sup>\*</sup>

| <b>wyszczególnienie</b>     | <b>Wartość bazowa</b><br>(przed realizacją projektu „Nowa kadra – większe możliwości III”) | <b>Wartość na koniec września 2014</b> | <b>Zmiana</b> |
|-----------------------------|--|--|---------------|
| <b>poradnictwo zawodowe</b> | <b>1097</b>  | <b>503</b>                             | <b>- 54%</b>  |
| <b>pośrednictwo pracy</b>   | <b>823</b>   | <b>755</b>                             | <b>- 8 %</b>  |

Sporządziła:  
Teresa Wawer

---

\* Dane prezentowane w związku z rozpoczęciem realizacji projektu „Nowa kadra – większe możliwości III”, współfinansowanego z Europejskiego Funduszu Społecznego – Poddziałanie 6.1.2 Programu Operacyjnego Kapitał Ludzki.