

**INFORMACJA
O SYTUACJI NA RYNKU PRACY NA TERENIE DZIAŁANIA
POWIATOWEGO URZĘDU PRACY W RYKACH
ZA OKRES 02.01.2013 r. – 30.09.2013 r.**

Liczba osób bezrobotnych zarejestrowanych w Powiatowym Urzędzie Pracy w Rykach wg stanu na dzień **30.09.2013 r.**

wyszczególnienie	Ogółem		Ryki		Dęblin	
	Liczba osób	%	Liczba osób	%	Liczba osób	%
Zarejestrowane osoby bezrobotne	3252	100	2395	73,6	857	26,4
Zarejestrowane osoby bezrobotne z prawem do zasiłku	267	8,2	179	5,5	88	2,7
Zarejestrowane osoby poszukujące pracy	101	3,1	62	1,9	39	1,2

Stopa bezrobocia na koniec sierpnia 2013 r. [w %]

wyszczególnienie	Sierpień
powiat rycki	14,0
woj. lubelskie	13,7
kraj	13,0

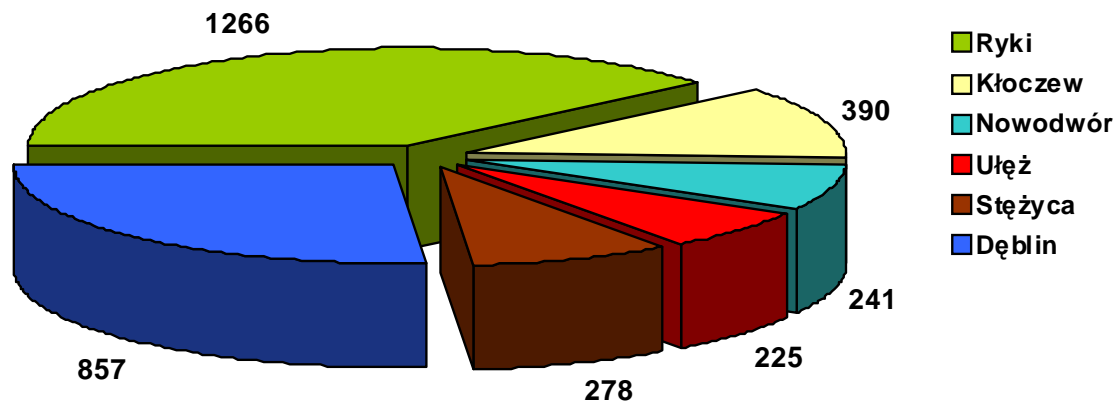
Bezrobotni w szczególnie niekorzystnej sytuacji na rynku pracy wg stanu na dzień 30.09.2013 r.

Wyszczególnienie	Ogółem		PUP Ryki		Filia Dęblin	
liczba zarejestrowanych bezrobotnych	3252	100,00%	2395	100,00%	857	100,00%
z prawem do zasiłku	267	8,21%	179	7,47%	88	10,27%
zamieszkali na wsi	1813	55,75%	1813	75,70%	0	0,00%
długotrwale bezrobotni	1770	54,43%	1320	55,11%	450	52,51%
bez wykształcenia średniego	1453	44,68%	1094	45,68%	359	41,89%
bez doświadczenia zawodowego	1159	35,64%	924	38,58%	235	27,42%
osoby do 25 roku życia	829	25,49%	681	28,43%	148	17,27%
bez kwalifikacji zawodowych	615	18,91%	452	18,87%	163	19,02%
osoby powyżej 50 roku życia	521	16,02%	339	14,15%	182	21,24%
kobiety, które nie podjęły zatrudnienia po urodzeniu dziecka	292	8,98%	204	8,52%	88	10,27%
samotnie wychowujący dziecko do 18 roku życia	195	6,00%	130	5,43%	65	7,58%
niepełnosprawni	112	3,44%	75	3,13%	37	4,32%
które ukończyły szkołę wyższą do 27 roku życia	56	1,72%	37	1,54%	19	2,22%
osoby, które po odbyciu kary pozbawienia wolności nie podjęły zatrudnienia	66	2,03%	44	1,84%	22	2,57%

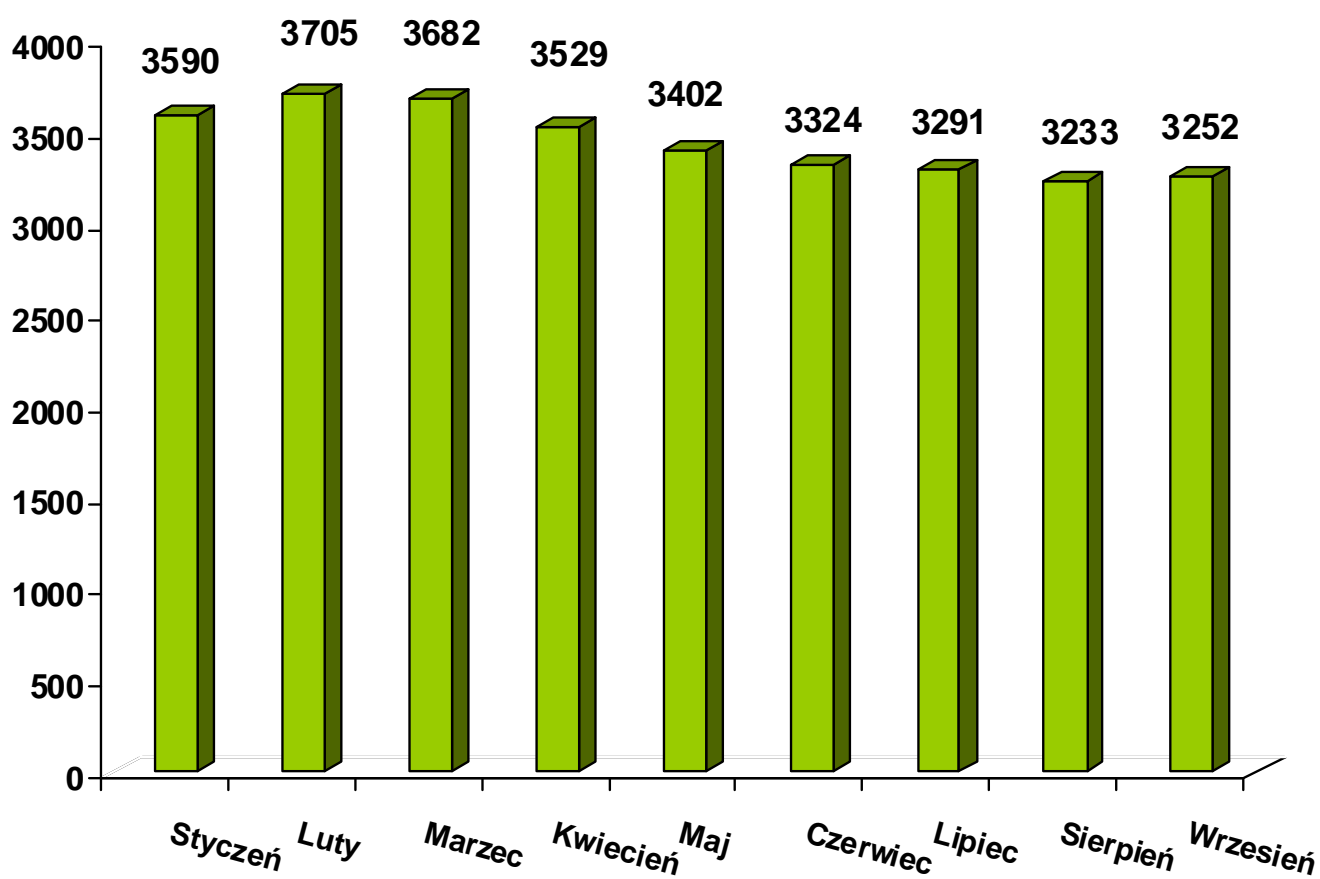
Według stanu na koniec **września 2013 r.** najliczniejszą grupę bezrobotnych stanowili: **długotrwale bezrobotni – 1.770** osób (54,43%) oraz **osoby bez wykształcenia średniego – 1.453** osoby (44,68%). Wśród osób w szczególnej sytuacji na rynku pracy najmniej zarejestrowanych było bezrobotnych, **którzy ukończyli szkołę wyższą do 27 roku życia - 56** osób (1,72%) oraz **bezrobotnych którzy po odbyciu kary pozbawienia wolności nie podjęły zatrudnienia – 66** osób (2,03%).

Liczba zarejestrowanych osób bezrobotnych w poszczególnych gminach powiatu ryckiego wg stanu na dzień 30.09.2013 r.

Gmina/ Miasto	liczba osób bezrobotnych		
	ogółem	w tym kobiety	[%]
Ryki	1.266	588	38,93
Dęblin	857	431	26,35
Kłoczew	390	161	11,99
Stężycza	278	131	8,55
Nowodwór	241	100	7,41
Ułęż	220	108	6,77
Razem	3.252	1.519	100,00



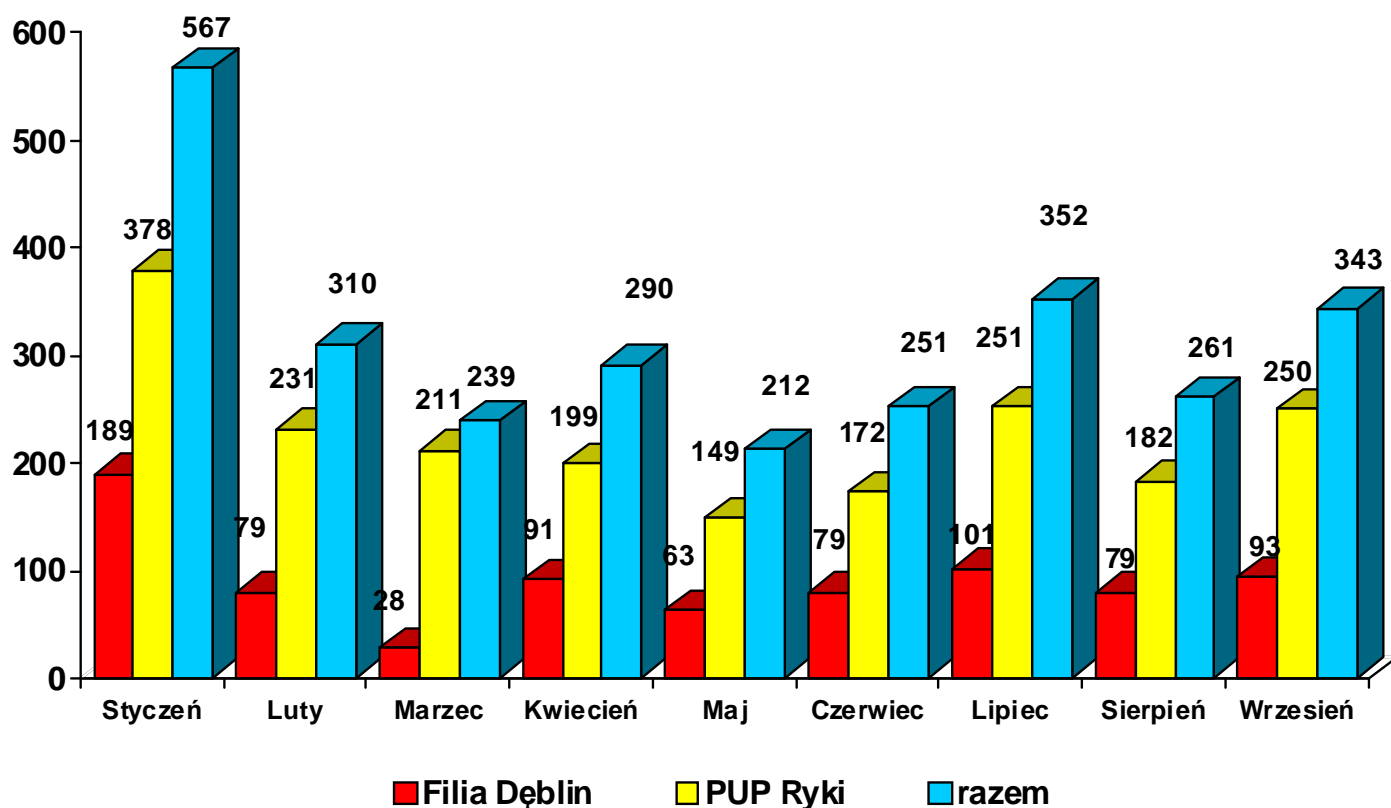
Liczba osób bezrobotnych zarejestrowanych w Powiatowym Urzędzie Pracy w Rykach w kolejnych miesiącach 2013 r.



Powyższy wykres pokazuje niewielki wzrost liczby zarejestrowanych osób bezrobotnych do lutego oraz stopniowy spadek w kolejnych miesiącach. Na koniec stycznia 2013 r. zarejestrowanych było **3.590** osób, natomiast na koniec września **3.252** osoby. Liczba bezrobotnych spadła w tym okresie o **338** osób, czyli o **9,4%**.

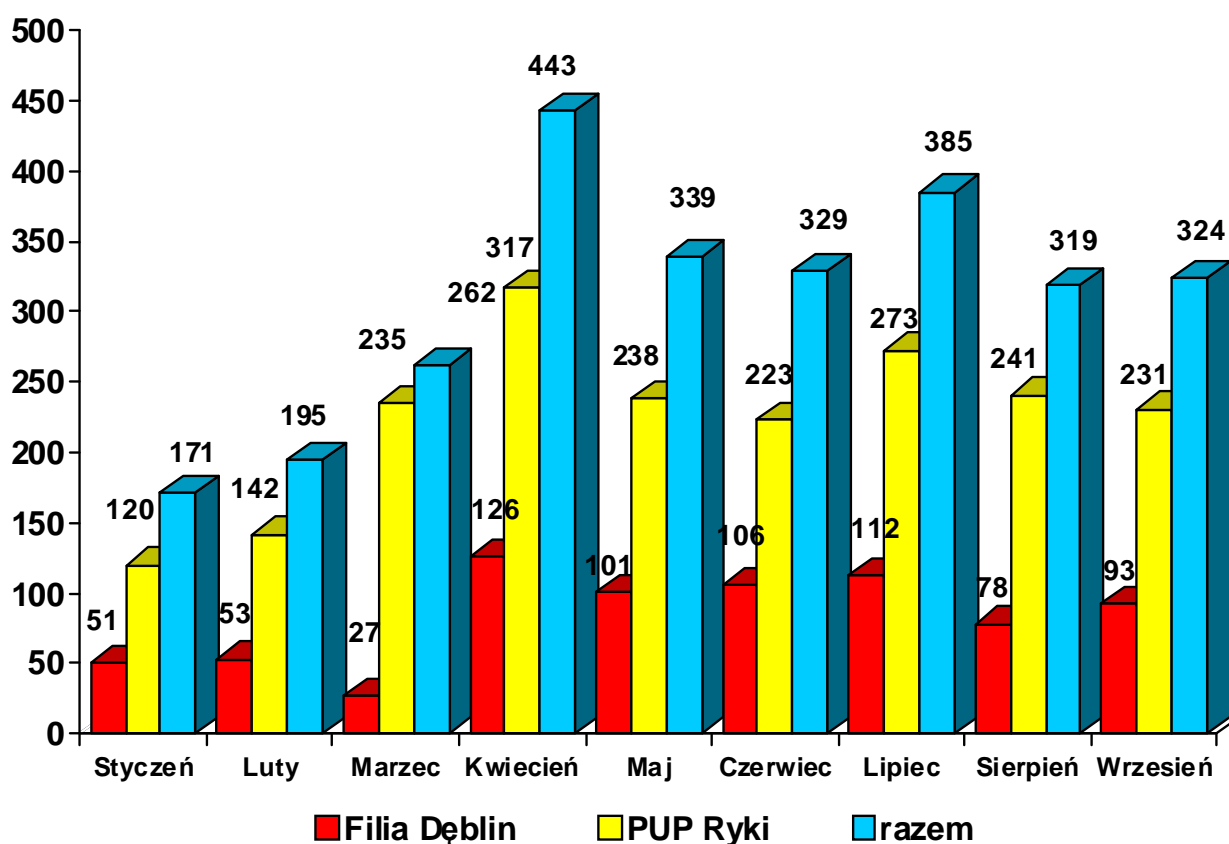
Liczba osób rejestrujących się w kolejnych miesiącach 2013 r.

wyszczególnienie	ogółem	I	II	III	IV	V	VI	VII	VIII	IX
PUP Ryki	2.023	378	231	211	199	149	172	251	182	250
Filia Dęblin	802	189	79	28	91	63	79	101	79	93
Razem	2.825	567	310	239	290	212	251	352	261	343



Liczba bezrobotnych wyłączonych z ewidencji w kolejnych miesiącach 2013 r.

wyszczególnienie	ogółem	I	II	III	IV	V	VI	VII	VIII	IX
PUP Ryki	2.254	120	142	235	317	238	223	273	241	231
Filia Dęblin	895	51	53	27	126	101	106	112	78	93
Razem	3.149	171	195	262	443	339	329	385	319	324



W miesiącu **wrześniu 2013 r.** zarejestrowały się **343** osoby, zaś wyrejestrowano **324** osoby, w związku z czym nastąpił wzrost liczby zarejestrowanych bezrobotnych o **19** osób. Do najważniejszych przyczyn wyłączeń z ewidencji należą: podjęcia pracy niesubsydiowanej – **163** osoby, niepotwierdzenie gotowości do pracy – **76** osób oraz dobrowolna rezygnacja ze statusu bezrobotnego – **26** osób.

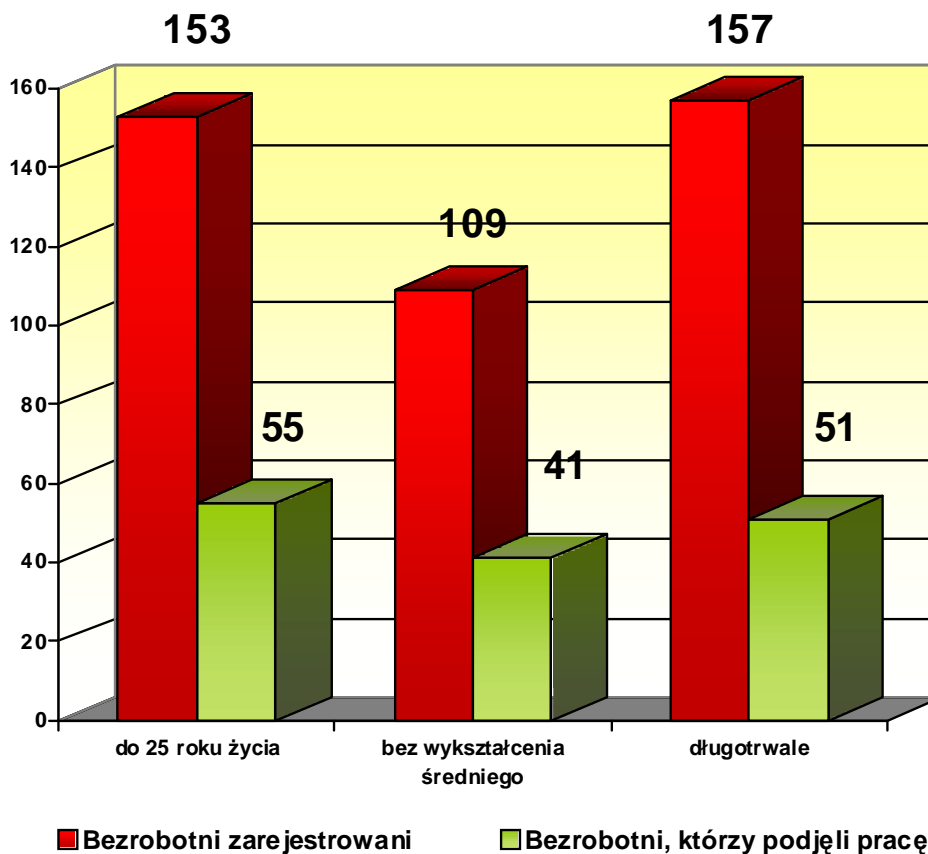
Liczba osób zarejestrowanych i wyrejestrowanych we wrześniu 2013 r.

wyszczególnienie	osoby zarejestrowane (2)	osoby wyrejestrowane (3)	Różnica: 2-3
PUP Ryki	250	231	19
Filia Dęblin	93	93	0
Razem	343	324	19

Osoby w szczególnej sytuacji na rynku pracy zarejestrowane oraz podejmujące pracę w kolejnych miesiącach 2013 r. – w ujęciu narastającym

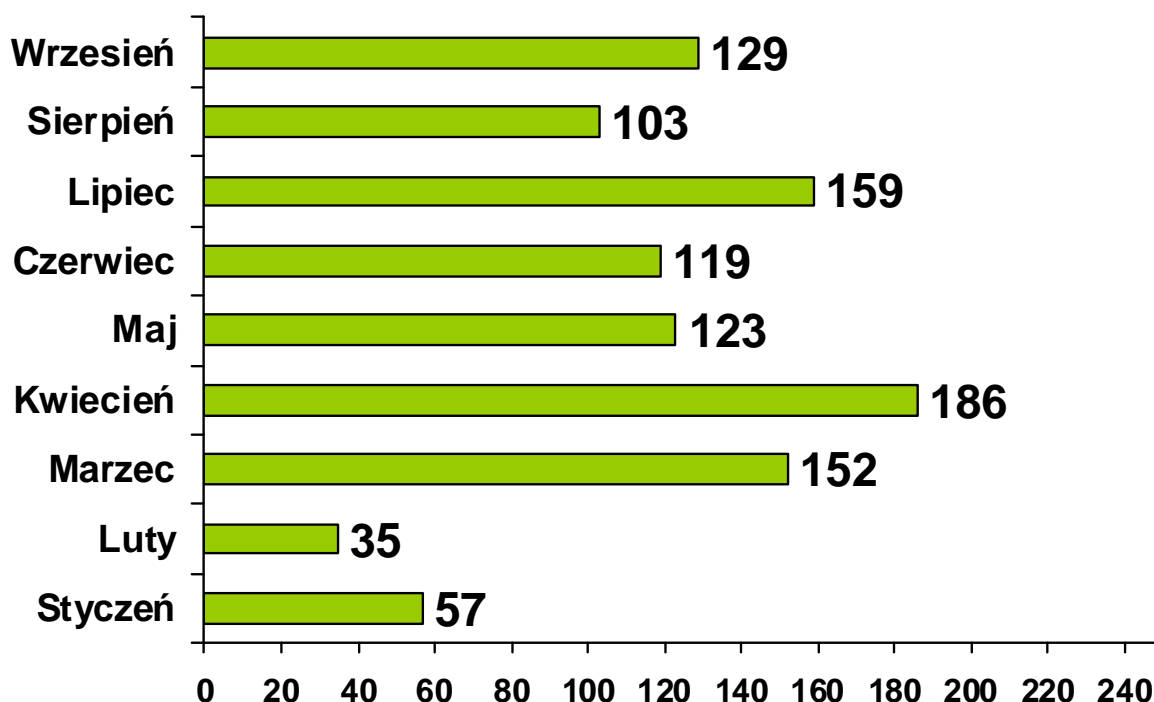
Wyszczególnienie	Osoby zarejestrowane	Osoby, które podjęły pracę
długotrwale bezrobotni	1.134	425
bez wykształcenia średniego	1.016	430
bez doświadczenia zawodowego	1.087	342
osoby do 25 roku życia	1.077	368
bez kwalifikacji zawodowych	440	142
osoby powyżej 50 roku życia	397	149
kobiety, które nie podjęły zatrudnienia po urodzeniu dziecka	141	44
samotnie wychowujący dziecko do 18 roku życia	158	70
niepełnosprawni	103	37
które ukończyły szkołę wyższą do 27 roku życia	113	46
osoby, które po odbyciu kary pozbawienia wolności nie podjęły zatrudnienia	48	5

Wybrane kategorie bezrobotnych we wrześniu 2013 r.



W okresie **02.01.2013 r. – 30.09.2013 r.** spośród nowo zarejestrowanych bezrobotnych będących w szczególnej sytuacji na rynku pracy najliczniejszą kategorię stanowili bezrobotni: długotrwale bezrobotni – **1.134** osoby oraz bez doświadczenia zawodowego – **1.087** osób. W omawianym okresie najwięcej bezrobotnych podejmujących pracę należało do następujących kategorii: długotrwale bezrobotni – **425** osób oraz bez wykształcenia średniego – **430** osób.

Oferty pracy zgłoszone w kolejnych miesiącach 2013 roku



W okresie **02.01.2013 r. – 30.09.2013 r.** Powiatowy Urząd Pracy w Rykach posiadał **1.063** oferty pracy, w tym Filia Dęblin – **217**. Wśród tych ofert zgłoszono: **521** ofert pracy subsydiowanej, **416** ofert pracy niesubsydiowanej oraz **126** ofert pracy sezonowej. W ramach pracy subsydiowanej pracodawcy zgłosili następującą liczbę ofert: staż – **381**, prace interwencyjne - **44**, roboty publiczne – **41**, prace społecznie użyteczne – **9**, oraz wyposażenie stanowiska pracy - **46**.

Liczba osób skierowanych na poszczególne formy aktywizacji zawodowej w okresie od 02.01.2013 r. do 30.09.2013 r. - w ujęciu narastającym

wyszczególnienie	ogółem	w tym kobiety
Staż	378*	266
Szkolenie	91	29
Prace interwencyjne	44	18
Roboty publiczne	41	0
Wyposażenie stanowiska pracy	40	15
Prace społecznie użyteczne	9	7

* w tym 1 mężczyzna niepełnosprawny, poszukujący pracy nie pozostający w zatrudnieniu.

W okresie **02.01.2013 r. – 30.09.2013 r.** - **48** osób uzyskało jednorazowe środki na rozpoczęcie działalności gospodarczej, z czego **42** dotacje sfinansowane zostały ze środków EFS w ramach Poddziałania 6.1.3, **2** dotacje z Funduszu Pracy, **3** dotacje z rezerwy ministra do 30 roku życia oraz **1** dotacja sfinansowana ze środków PFRON. Podpisano **24** umowy w sprawie doposażenia lub wyposażenia stanowisk pracy dla **24** bezrobotnych, w tym **8** umów finansowanych z EFS w ramach Poddziałania 6.1.3.

W okresie **02.01.2013 r. – 30.09.2013 r.** w zakresie poradnictwa zawodowego i informacji zawodowej realizowano:

- rozmowy wstępne - **321**
 - porady indywidualne – **311** osób/ **1131** wizyt
 - porady grupowe – **105** osób/ **15** grup,
 - indywidualne informacje zawodowe - **167** osób,
 - informacje zawodowe grupowe – **407** osób/ **27** spotkań.
- Spotkania z młodzieżą uczącą się (Targi Pracy) – **41** osób.

W okresie sprawozdawczym odbyły się **2** spotkania doradcy zawodowego z młodzieżą uczącą się w:

1. Zespole Szkół Zawodowych im. W. Korzyka w Rykach, w którym uczestniczyło **149** osób,
2. Zespole Szkół Zawodowych Nr 2 w Dęblinie, w którym uczestniczyło **87** osób.

Na koniec **września** 2013 r. dla **1208** osób bezrobotnych, w tym **574** kobiet realizowane są Indywidualne Plany Działania.

W okresie 02.01.2013 r. – 30.09.2013 r. zorganizowano **5** szkoleń w ramach Klubu Pracy, w których uczestniczyło **51** osób, w tym 1 osoba podjęła pracę w trakcie szkolenia. W omawianym okresie, w zajęciach aktywizacyjnych uczestniczyło **196** osób.

SZKOLENIA

W okresie **02.01.2013 r. – 30.09.2013 r.** zorganizowano i zakończono **23** szkolenia indywidualne w zakresie:

- „Kurs operatora koparki jednoznaczyniowej kl. III” – **1** osoba,
- „Kurs kwalifikacji wstępnej przyspieszonej do kat. C” – **6** osób,
- „Kurs prawa jazdy kat. C+E” – **2** osoby,
- „Kurs kwalifikacji wstępnej do kat. C” – **1** osoba,
- „Kurs spawania elektrodą nietopliwą w osłonie gazów TIG 141” – **1** osoba,
- „Kurs na stanowisko zwrotniczego” – **2** osoby,
- „Kurs spawania metodą MAG CO2” – **1** osoba,
- „Skuteczny telemarketer” – **1** osoba,
- „Kurs kwalifikacji wstępnej przyspieszonej do kat. D” – **1** osoba,
- „Projektowanie wewnątrz” – **1** osoba,
- „Kurs kosmetyczny I,II,III stopnia” – **1** osoba,
- „Operator koparko-ładowarki kl. III” – **1** osoba,
- „Kurs na licencję maszynisty” – **2** osoby,
- „Kurs pracownika ochrony fizycznej – licencja II stopnia” – **1** osoba,
- „Spawanie metodą MIG (131)” – **1** osoba.

Dodatkowo zorganizowano dla 1 osoby weryfikację uprawnień – egzamin spawalniczy MAG 135 II stopnia, spawanie metodą 111 i spawanie metodą 311.

Ponadto w omawianym okresie zrealizowano 5 szkoleń grupowych dla 65 osób bezrobotnych, w tym 4 szkolenia finansowane ze środków Unii Europejskiej w ramach Programu Operacyjnego Kapitał Ludzki Poddziałanie 6.1.1 z zakresu:

- „**Sprzedawca z obsługą kas fiskalnych**” – 10 osób,
- „**Obsługa komputerowych programów księgowych**” – 15 osób,
- „**Operator wózków jezdniowych**” – 15 osób,
- „**Pracownik robót wykończeniowych w budownictwie**” – 10 osób

oraz 1 szkolenie finansowane ze środków Unii Europejskiej w ramach Programu Operacyjnego Kapitał Ludzki Poddziałanie 6.1.3 z zakresu „**Spawanie metodą MAG 135**” – 15 osób.

*Sporządziła:
Agnieszka Mikusek*