

**INFORMACJA
O SYTUACJI NA RYNKU PRACY NA TERENIE DZIAŁANIA
POWIATOWEGO URZĘDU PRACY W RYKACH
ZA OKRES 02.01.2011 r. – 30.09.2011 r.**

Liczba osób bezrobotnych zarejestrowanych w Powiatowym Urzędzie Pracy w Rykach wg stanu na dzień **30.09.2011 r.**

wyszczególnienie	Ogółem		Ryki		Filia Dęblin	
	Liczba osób	%	Liczba osób	%	Liczba osób	%
Zarejestrowane osoby bezrobotne	2642	100	1960	74,2	682	25,8
Zarejestrowane osoby bezrobotne z prawem do zasiłku	228	8,6	161	6,1	67	2,5
Zarejestrowane osoby poszukujące pracy	86	3,3	52	2,0	34	1,3

Stopy bezrobocia w kolejnych miesiącach 2011 r. [w %]

wyszczególnienie	styczeń	luty	marzec	kwiecień	maj	czerwiec	lipiec	sierpień
powiat rycki	13,4	13,9	14,3	13,5	13,3	12,8	12,9	12,5
woj. lubelskie	13,8	14,1	14,1	13,6	13,1	12,6	12,4	12,3
kraj	13,0	13,2	13,1	12,6	12,2	11,8	11,7	11,6

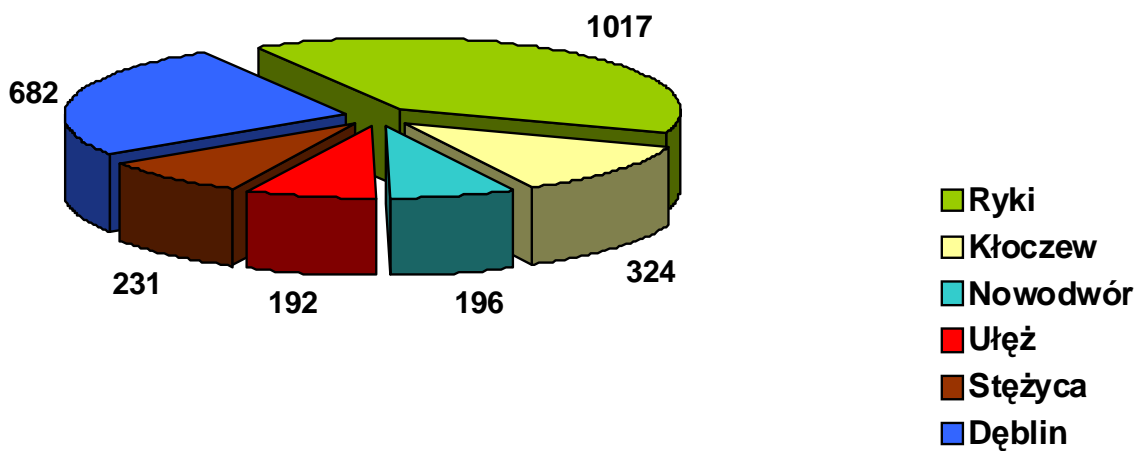
Bezrobotni w szczególnie niekorzystnej sytuacji na rynku pracy wg stanu na dzień 30.09.2011 r.

Wyszczególnienie	Ogółem		Ryki		Filia Dęblin	
liczba bezrobotnych	2642	(100%)	1960	(74,2%)	682	(25,8%)
z prawem do zasiłku	228	(8,6%)	161	(6,1%)	67	(2,5%)
zamieszkali na wsi	1453	(55,0%)	1453	(55,0%)	0	(0,0%)
długotrwale bezrobotni	1403	(53,1%)	1053	(39,9%)	350	(13,2%)
bez wykształcenia średniego	1171	(44,3%)	887	(33,6%)	284	(10,7%)
bez doświadczenia zawodowego	967	(36,6%)	760	(28,8%)	207	(7,8%)
do 25 roku życia	760	(28,8%)	629	(23,8%)	131	(5,0%)
bez kwalifikacji zawodowych	632	(23,9%)	486	(18,4%)	146	(5,5%)
powyżej 50 roku życia	427	(16,2%)	276	(10,4%)	151	(5,8%)
kobiety, które nie podjęły zatrudnienia po urodzeniu dziecka	201	(7,6%)	127	(4,8%)	74	(2,8%)
samotnie wychowujący dziecko do 18 roku życia	133	(5,0%)	86	(3,3%)	47	(1,7%)
niepełnosprawni	86	(3,3%)	68	(2,6%)	18	(0,7%)
osoby które ukończyły szkołę wyższą do 27 roku życia	46	(1,7%)	31	(1,2%)	15	(0,5%)
osoby, które po odbyciu kary pozbawienia wolności nie podjęły zatrudnienia	45	(1,7%)	32	(1,2%)	13	(0,5%)

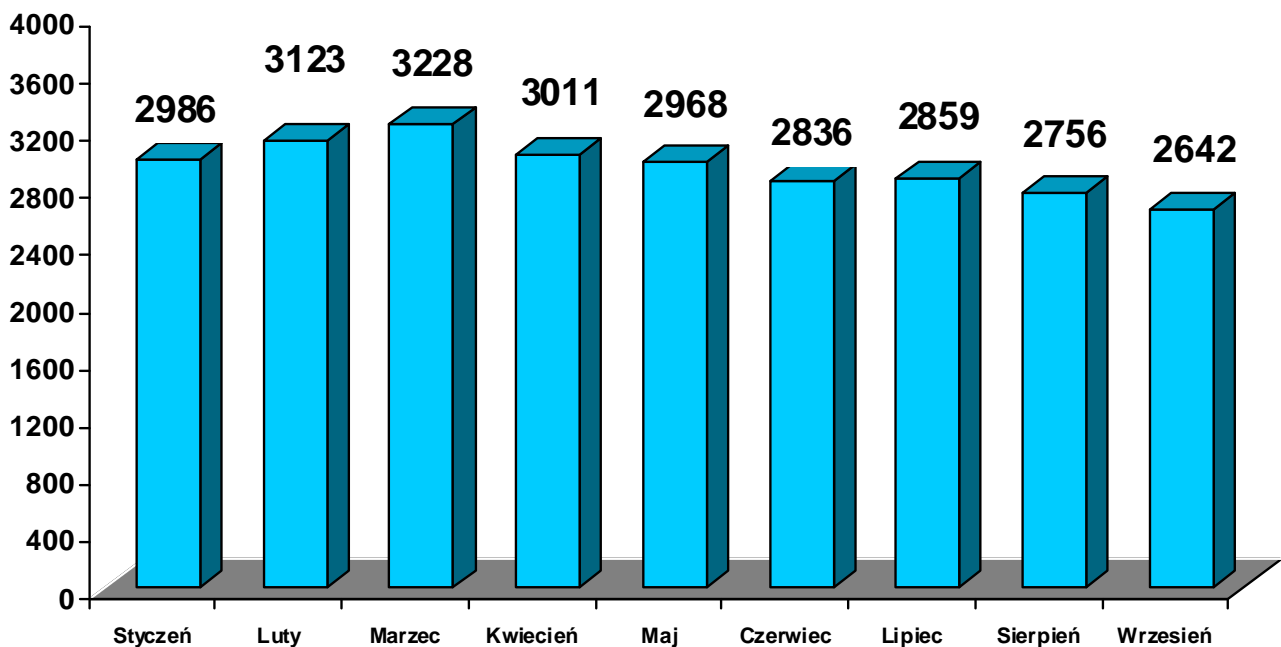
Według stanu na koniec **września 2011 r.** najliczniejszą grupę bezrobotnych stanowili: **długotrwale bezrobotni – 1.403 osoby (53,1%)** oraz **osoby bez wykształcenia średniego – 1.171 osób (44,3%)**. Wśród osób w szczególnej sytuacji na rynku pracy najmniej zarejestrowanych było bezrobotnych **którzy ukończyli szkołę wyższą do 27 roku życia - 46 osób (1,7%)** oraz **bezrobotnych którzy po odbyciu kary pozbawienia wolności nie podjęły zatrudnienia – 45 osób (1,7%)**.

Liczba zarejestrowanych osób bezrobotnych w poszczególnych gminach powiatu ryckiego wg stanu na dzień 30.09.2011 r.

Gmina/ Miasto	liczba osób bezrobotnych		
	ogółem	w tym kobiety	[%]
Ryki	1017	515	38,5
Dęblin	682	384	25,8
Kłoczew	324	159	12,3
Stężycza	231	116	8,7
Nowodwór	196	87	7,4
Ułęż	192	96	7,3
Razem	2642	1357	100,0



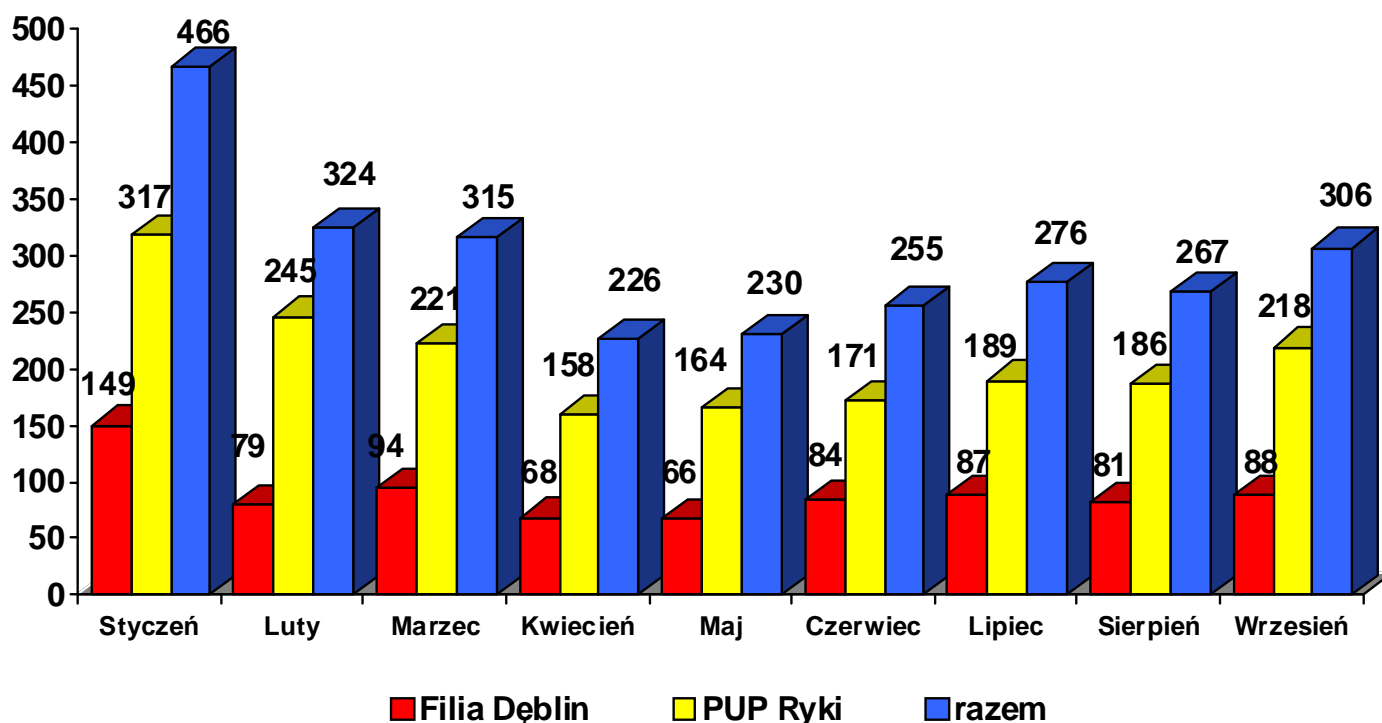
Liczba osób bezrobotnych zarejestrowanych w Powiatowym Urzędzie Pracy w Rykach w kolejnych miesiącach 2011 r.



Od stycznia 2011 r. nastąpił spadek liczby zarejestrowanych osób bezrobotnych. Na koniec stycznia 2011 r. liczba zarejestrowanych wynosiła **2.986 osób**, natomiast na koniec września **2642** osoby. Liczba bezrobotnych zmniejszyła się zatem o **344 osoby**, tj. o **11,5%**.

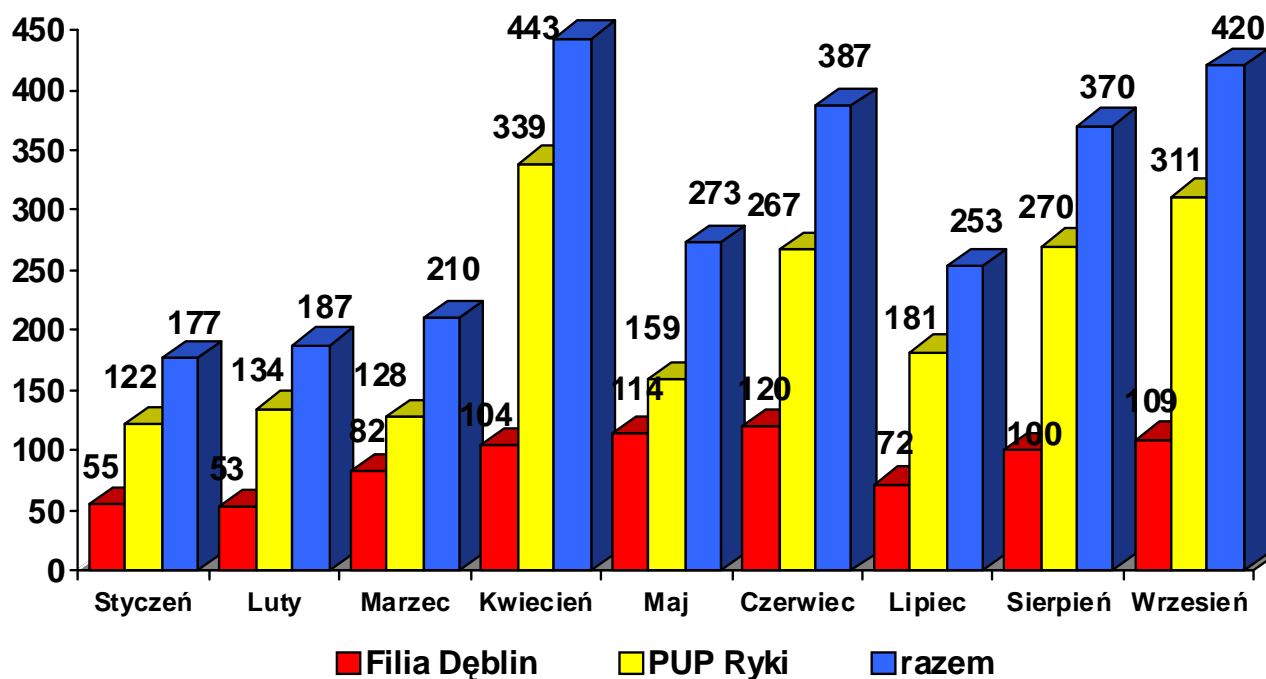
Liczba osób rejestrujących się w kolejnych miesiącach 2011 r.

wyszczególnienie	ogółem	I	II	III	IV	V	VI	VII	VIII	IX
PUP Ryki	1869	317	245	221	158	164	171	189	186	218
Filia Dęblin	796	149	79	94	68	66	84	87	81	88
Razem	2665	466	324	315	226	230	255	276	267	306



Liczba bezrobotnych wyłączonych z ewidencji w kolejnych miesiącach 2011 r.

wyszczególnienie	ogółem	I	II	III	IV	V	VI	VII	VIII	IX
PUP Ryki	1911	122	134	128	339	159	267	181	270	311
Filia Dęblin	809	55	53	82	104	114	120	72	100	109
Razem	2720	177	187	210	443	273	387	253	370	420

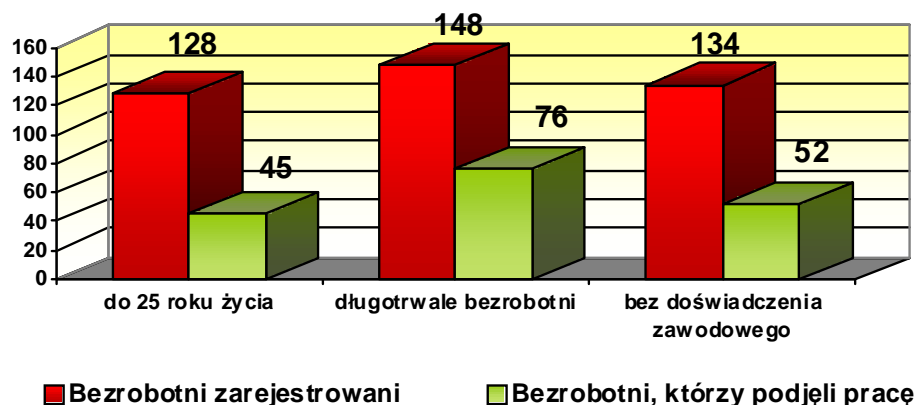


We **wrześniu 2011 r.** zarejestrowało się **306** osób, zaś z ewidencji bezrobotnych wyłączono **420** osób, w związku z czym nastąpił spadek liczby zarejestrowanych bezrobotnych o **114** osób, w porównaniu do poprzedniego miesiąca. Do najważniejszych przyczyn wyłączeń z ewidencji należały: podjęcia pracy niesubsydiowanej – **180** osób i niepotwierdzenie gotowości do pracy – **144** osoby.

Liczba osób zarejestrowanych i wyrejestrowanych we wrześniu 2011 r.

wyszczególnienie	osoby zarejestrowane (2)	osoby wyrejestrowane (3)	Różnica: 2-3
PUP Ryki	218	311	- 93
Filia Dęblin	88	109	- 21
Razem	306	420	- 114

Wybrane kategorie bezrobotnych w wrześniu 2011 r.

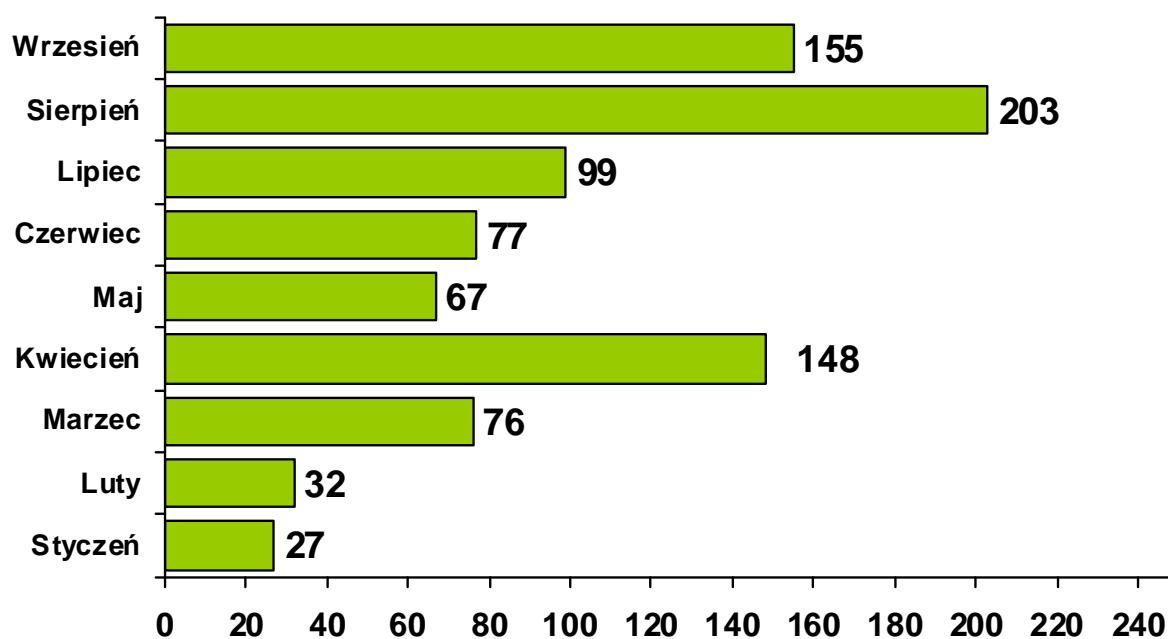


Osoby w szczególnej sytuacji na rynku pracy zarejestrowane oraz podejmujące pracę w kolejnych miesiącach 2011 r. – w ujęciu narastającym

Wyszczególnienie	Osoby zarejestrowane	Osoby, które podjęły pracę
długotrwale bezrobotni	1126	366
bez wykształcenia średniego	1003	442
bez doświadczenia zawodowego	1016	381
osoby do 25 roku życia	1044	305
bez kwalifikacji zawodowych	565	179
osoby powyżej 50 roku życia	306	133
kobiety, które nie podjęły zatrudnienia po urodzeniu dziecka	102	31
samotnie wychowujący dziecko do 18 roku życia	105	46
niepełnosprawni	75	20
które ukończyły szkołę wyższą do 27 roku życia	102	39
osoby, które po odbyciu kary pozbawienia wolności nie podjęły zatrudnienia	43	3

W okresie **02.01.2011 r. – 30.09.2011 r.** spośród rejestrujących się osób bezrobotnych będących w szczególnej sytuacji na rynku pracy najliczniejszą kategorię stanowili: bezrobotni do 25 roku życia – **1044** osoby oraz bezrobotni długotrwale – **1126** osób. W omawianym okresie najwięcej bezrobotnych podejmujących pracę należało do następujących kategorii: bezrobotni bez doświadczenia zawodowego – **381** osób, a także bezrobotni bez wykształcenia średniego – **442** osoby.

Oferty pracy zgłoszone w kolejnych miesiącach 2011 roku



W okresie **02.01.2011 r. – 30.09.2011 r.** Powiatowy Urząd Pracy w Rykach posiadał **878** ofert pracy, w tym Filia Dęblin – **140**.

Wśród tych ofert zgłoszono: **318** ofert pracy subsydiowanej, **382** oferty pracy niesubsydiowanej oraz **178** pracy sezonowej. W ramach pracy subsydiowanej pracodawcy zgłosili następującą liczbę ofert: staży – **196**, prac interwencyjnych – **30**, robót publicznych – **23**, prac społecznie użytecznych - **17** oraz wyposażenia stanowisk pracy - **52**.

Liczba osób skierowanych na poszczególne formy aktywizacji zawodowej w roku 2011 w ujęciu narastającym

wyszczególnienie	ogółem	w tym kobiety
Staż	194	143
Prace interwencyjne	30	7
Roboty publiczne	24	1
Prace społecznie użyteczne	14	9

W omawianym okresie **20** osób, w tym **6** kobiet otrzymało jednorazowe środki na rozpoczęcie działalności gospodarczej oraz podpisano **11** umów w sprawie refundacji doposażenia lub wyposażenia stanowisk pracy – łącznie dla **11** osób.

W okresie **02.01.2011 r. – 30.09.2011 r.** w zakresie poradnictwa zawodowego i informacji zawodowej realizowano:

- rozmowy wstępne - **538**
- porady indywidualne – **1031** osób/ **1532** wizyty
- porady grupowe – **163** osoby/ **18** grup,
- indywidualne informacje zawodowe – **245** osób,
- grupowe informacje zawodowe - **255** osób/ **24** grupy,

Według stanu na koniec okresu sprawozdawczego **1142** osoby bezrobotne, oraz **9** osób poszukujących pracy realizowało Indywidualne Plany Działania.

W okresie **02.01.2011 r. – 30.09.2011 r.**, zorganizowano **9** szkoleń w ramach Klubu Pracy, w których uczestniczyły łącznie – **92** osoby. Ponadto w zajęciach aktywizacyjnych uczestniczyło **138** osób.

SZKOLENIA

W okresie **02.01.2011 r. – 30.09.2011 r.**, zorganizowano **8** szkoleń indywidualnych: prawo jazdy kategorii C + E – **1** osoba, Spawanie metodą TIG w osłonie argonu – **1** osoba, operator ładowarki jednoznaczyniowej kl. III – **1** osoba, operator koparko – ładowarki kl. III – **1** osoba, prawo jazdy kat. D – **1** osoba, Konstrukcja odzieży – **1** osoba, Akademia makijażu – **1** osoba, Operator żurawia przenośnego HDS – **1** osoba.

Wszystkie szkolenia zostały zakończone.

Ponadto w omawianym okresie zrealizowano **2** szkolenia grupowe Finansowane ze środków Funduszu Pracy w następujących kierunkach:

1. „Nowoczesne techniki sprzedaży z obsługą kas fiskalnych i komputera” – **15** osób;
2. „Kompleksowa obsługa magazynu” – **15** osób.

Według stanu na koniec okresu, którego dotyczy niniejsza informacja, po zakończeniu udziału w szkoleniu **10** osób podjęło pracę, w tym **1** osoba w ramach doposażenia lub wyposażenia stanowiska pracy; **1** osoba rozpoczęła prowadzenie działalności gospodarczej, zaś **1** osoba została skierowana do odbycia stażu, **3** osoby zostały wyrejestrowane z powodu odmowy podjęcia propozycji pracy oraz **2** osoby z powodu niezgłoszenia się na wizytę.

Dostępność usług poradnictwa zawodowego i pośrednictwa pracy

Liczba zarejestrowanych osób bezrobotnych przypadająca na 1 pośrednika pracy oraz 1 doradcę zawodowego:

wyszczególnienie	Wartość bazowa (z 2009 r.)	Wrzesień 2011	Wzrost dostępności usług w stosunku do roku 2009	
			w miesiącu	średnio w okresie realizacji projektu
poradnictwo zawodowe	826	660	20%	15%
pośrednictwo pracy	413	330	20%	15%

Sporządził:
Jacek Łukasiak

* Dane prezentowane w związku z rozpoczęciem realizacji projektu „Nowa kadra – większe możliwości”, współfinansowanego z Europejskiego Funduszu Społecznego – Poddziałanie 6.1.2 Programu Operacyjnego Kapitał Ludzki.