

**INFORMACJA  
O SYTUACJI NA RYNKU PRACY NA TERENIE DZIAŁANIA  
POWIATOWEGO URZĘDU PRACY W RYKACH  
ZA OKRES 02.01.2014 r. – 31.08.2014 r.**

Liczba osób bezrobotnych zarejestrowanych w Powiatowym Urzędzie Pracy w Rykach wg stanu na dzień **31.08.2014 r.**

wyszczególnienie	Ogółem		Ryki		Dęblin	
	Liczba osób	%	Liczba osób	%	Liczba osób	%
Zarejestrowane osoby bezrobotne	<b>3041</b>	<b>100</b>	<b>2249</b>	<b>74,0</b>	<b>792</b>	<b>26,0</b>
Zarejestrowane osoby bezrobotne z prawem do zasiłku	<b>222</b>	<b>7,3</b>	<b>147</b>	<b>4,8</b>	<b>75</b>	<b>2,5</b>
Zarejestrowane osoby poszukujące pracy	<b>106</b>	<b>3,5</b>	<b>66</b>	<b>2,2</b>	<b>40</b>	<b>1,3</b>

**Stopa bezrobocia na koniec lipca 2014 r. [w %]**

wyszczególnienie	Styczeń 2014 r.	Luty 2014r.	Marzec 2014 r.	Kwiecień 2014 r.	Maj 2014 r.	Czerwiec 2014 r.	Lipiec 2014 r.	Lipiec 2013r.
powiat rycki	16,4	16,5	16,1	15,3	14,7	14,2	14,0	14,3
woj. lubelskie	15,0	15,0	14,6	14,0	13,4	13,0	12,8	13,8
kraj	14,0	13,9	13,5	13,0	12,5	12,0	11,9	13,1

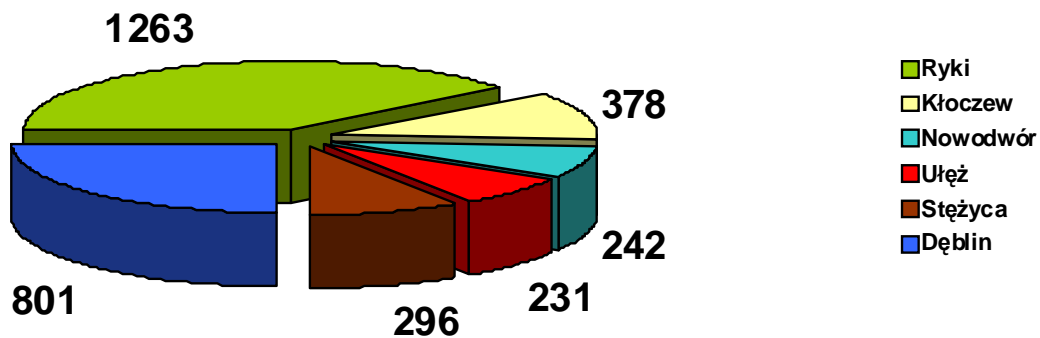
**Bezrobotni w szczególnie niekorzystnej sytuacji na rynku pracy wg stanu na dzień 31.08.2014 r.**

<b>Wyszczególnienie</b>	<b>Ogółem</b>		<b>PUP Ryki</b>		<b>Filia Dęblin</b>	
liczba zarejestrowanych bezrobotnych	<b>3041</b>	100,0%	<b>2249</b>	100,0%	<b>792</b>	100,0%
z prawem do zasiłku	<b>222</b>	7,3%	<b>147</b>	6,5%	<b>75</b>	9,5%
zamieszkali na wsi	<b>1724</b>	56,7%	<b>1724</b>	76,7%	<b>0</b>	0,0%
długotrwale bezrobotni	<b>1877</b>	61,7%	<b>1418</b>	63,0%	<b>459</b>	58,0%
bez wykształcenia średniego	<b>1368</b>	45,0%	<b>1029</b>	45,8%	<b>339</b>	42,8%
bez doświadczenia zawodowego	<b>1059</b>	34,8%	<b>835</b>	37,1%	<b>224</b>	28,3%
osoby do 25 roku życia	<b>703</b>	34,8%	<b>571</b>	25,4%	<b>132</b>	16,7%
bez kwalifikacji zawodowych	<b>769</b>	25,3%	<b>592</b>	26,3%	<b>177</b>	22,3%
osoby powyżej 50 roku życia	<b>518</b>	17,0%	<b>342</b>	15,2%	<b>176</b>	22,2%
kobiety, które nie podjęły zatrudnienia po urodzeniu dziecka	<b>316</b>	10,4%	<b>230</b>	10,2%	<b>86</b>	10,9%
samotnie wychowujący dziecko do 18 roku życia	<b>221</b>	7,3%	<b>149</b>	6,6%	<b>72</b>	9,1%
niepełnosprawni	<b>99</b>	3,3%	<b>60</b>	2,7%	<b>39</b>	4,9%
które ukończyły szkołę wyższą do 27 roku życia	<b>36</b>	1,2%	<b>25</b>	1,1%	<b>11</b>	1,4%
osoby, które po odbyciu kary pozbawienia wolności nie podjęły zatrudnienia	<b>59</b>	1,9%	<b>40</b>	1,8%	<b>19</b>	2,4%

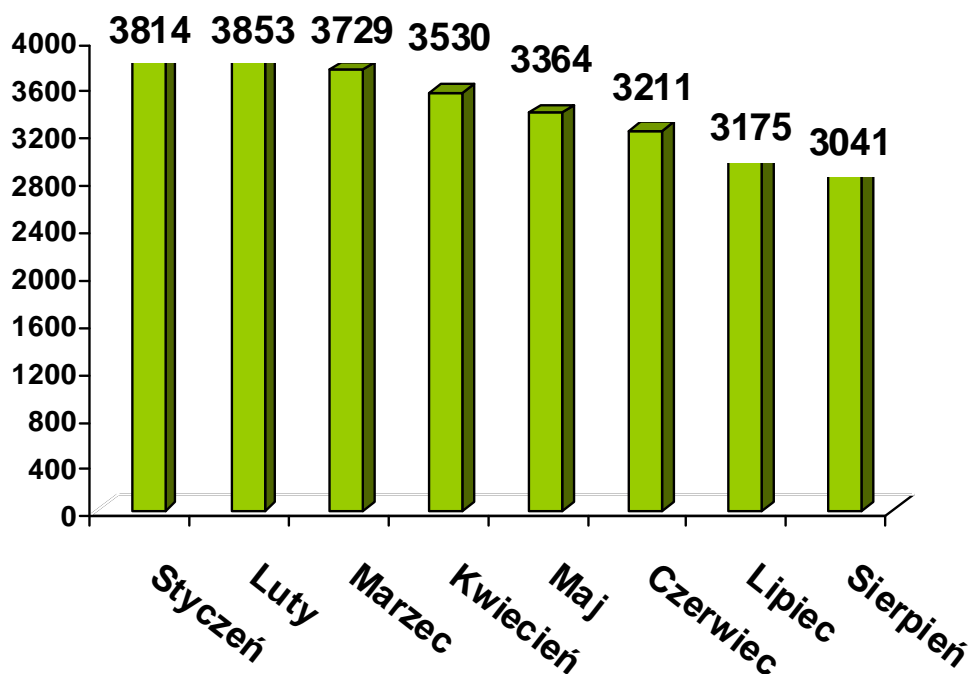
Według stanu na koniec **sierpnia 2014 r.** najliczniejszą grupę bezrobotnych stanowili: **długotrwale bezrobotni – 1.877 osób (61,7%)** oraz **osoby bez wykształcenia średniego – 1.368 osób (45,0%)**. Wśród osób w szczególnej sytuacji na rynku pracy najmniej zarejestrowanych było bezrobotnych, **którzy ukończyli szkołę wyższą do 27 roku życia - 36 osób (1,2%)** oraz **bezrobotnych którzy po odbyciu kary pozbawienia wolności nie podjęli zatrudnienia – 59 osób (1,9%)**.

**Liczba zarejestrowanych osób bezrobotnych w poszczególnych gminach powiatu ryckiego wg stanu na dzień 30.06.2014 r.**

<b>Gmina/ Miasto</b>	<b>liczba osób bezrobotnych</b>		
	<b>ogółem</b>	<b>w tym kobiety</b>	<b>[%]</b>
<b>Ryki</b>	1.263	583	39,33
<b>Dęblin</b>	801	407	24,95
<b>Kłoczew</b>	378	163	11,77
<b>Stężycza</b>	296	133	9,22
<b>Nowodwór</b>	242	99	7,54
<b>Ułęż</b>	231	114	7,19
<b>Razem</b>	<b>3.211</b>	<b>1.499</b>	100,00



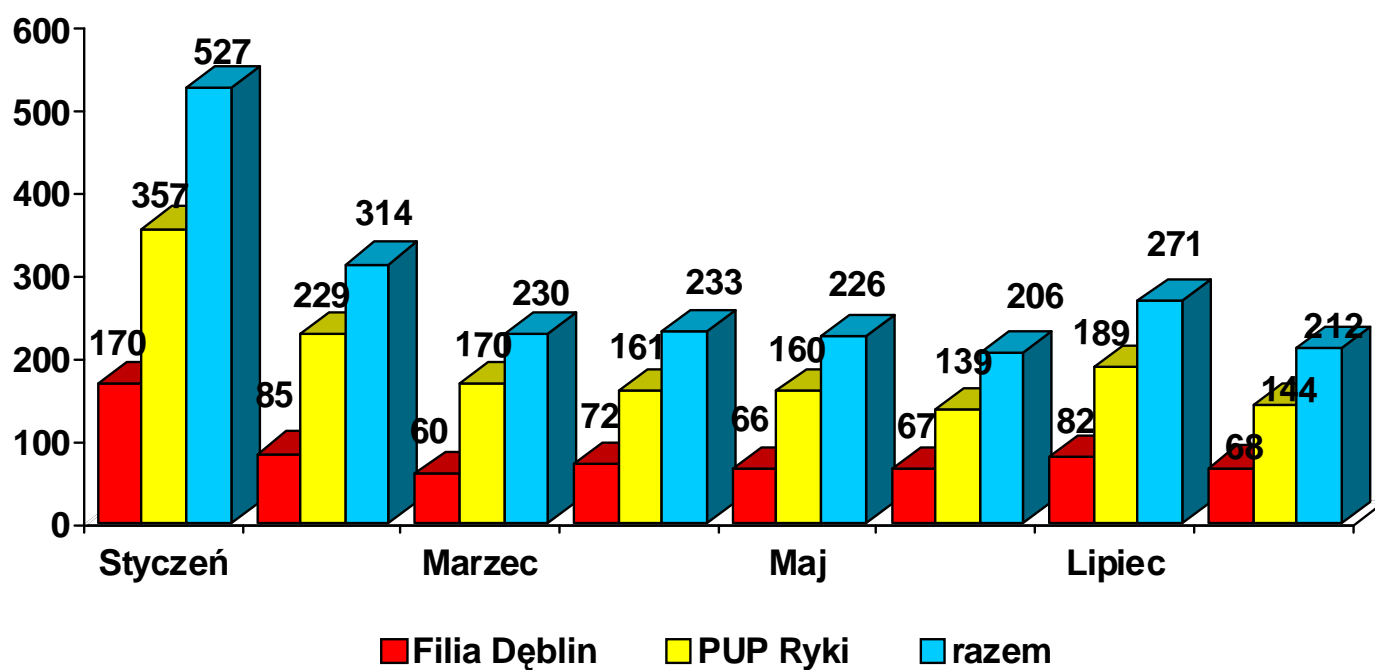
Liczba osób bezrobotnych zarejestrowanych w Powiatowym Urzędzie Pracy w Rykach w kolejnych miesiącach 2014 r.



Powyższy wykres pokazuje zmiany liczby zarejestrowanych osób bezrobotnych w kolejnych miesiącach. Na koniec stycznia 2014 r. zarejestrowanych było **3.814** osób, natomiast na koniec sierpnia **3.041** osób. Liczba bezrobotnych zmniejszyła się w tym okresie o **773** osób, czyli o **20,3%**.

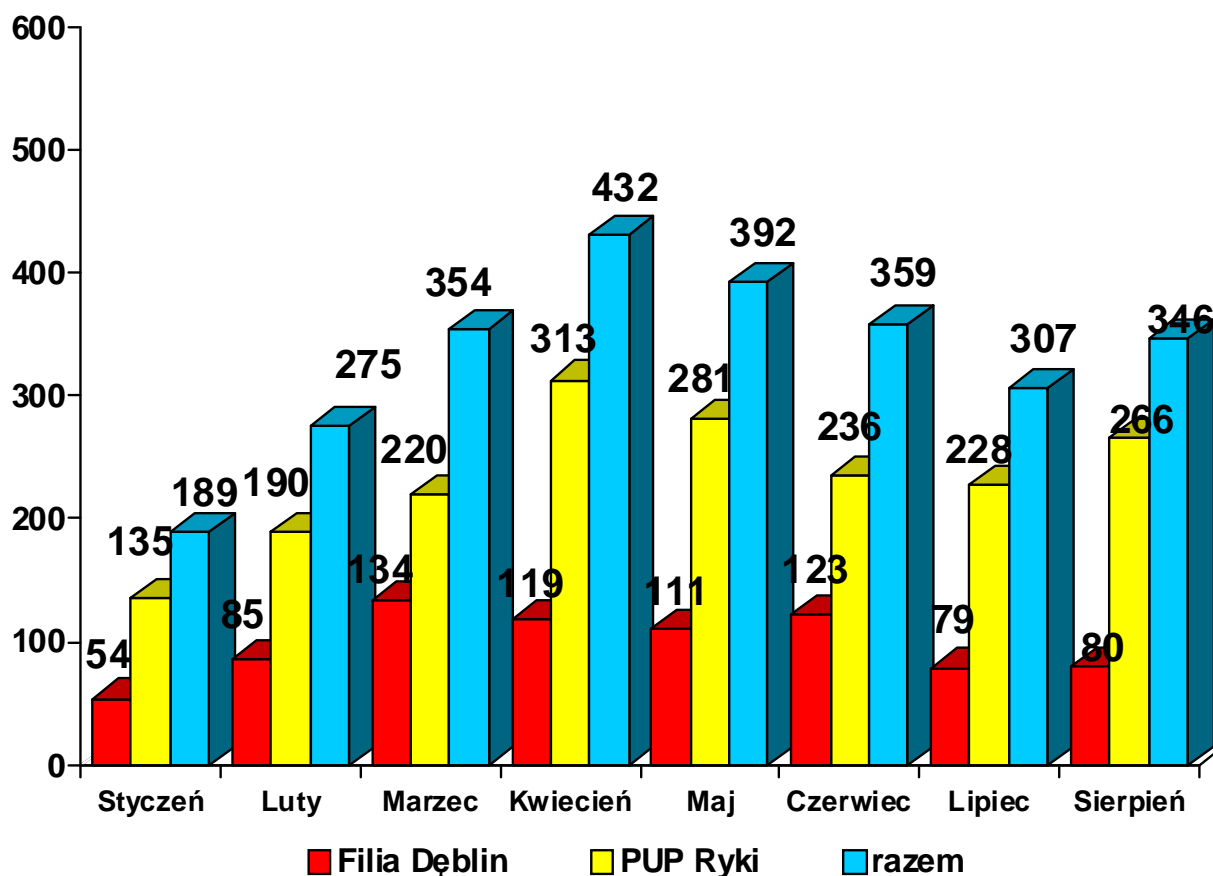
Liczba osób rejestrujących się w kolejnych miesiącach 2014 r.

wyszczególnienie	ogółem	I	II	III	IV	V	VI	VII	VIII
<b>PUP Ryki</b>	1.549	357	229	170	161	160	139	189	144
<b>Filia Dęblin</b>	670	170	85	60	72	66	67	82	68
<b>Razem</b>	<b>2.219</b>	<b>527</b>	<b>314</b>	<b>230</b>	<b>233</b>	<b>226</b>	<b>206</b>	<b>271</b>	<b>212</b>



Liczba bezrobotnych wyłączonych z ewidencji w kolejnych miesiącach 2014 r.

Wyszczególnienie	ogółem	I	II	III	IV	V	VI	VII	VIII
<b>PUP Ryki</b>	1.869	135	190	220	313	281	236	228	266
<b>Filia Dęblin</b>	785	54	85	134	119	111	123	79	80
<b>Razem</b>	<b>2.654</b>	<b>189</b>	<b>275</b>	<b>354</b>	<b>432</b>	<b>392</b>	<b>359</b>	<b>307</b>	<b>346</b>



W okresie **02.01.2014 r. – 31.08.2014 r.** zarejestrowało się **2.219** osób, zaś wyrejestrowało **2.654** osób, w związku z czym nastąpił spadek liczby zarejestrowanych bezrobotnych o 435 osób. Do najważniejszych przyczyn wyłączeń z ewidencji należą: podjęcia pracy niesubsydiowanej – **153** osób oraz niepotwierdzenie gotowości do pracy – **112** osób.

**Liczba osób zarejestrowanych i wyrejestrowanych w sierpniu 2014 r.**

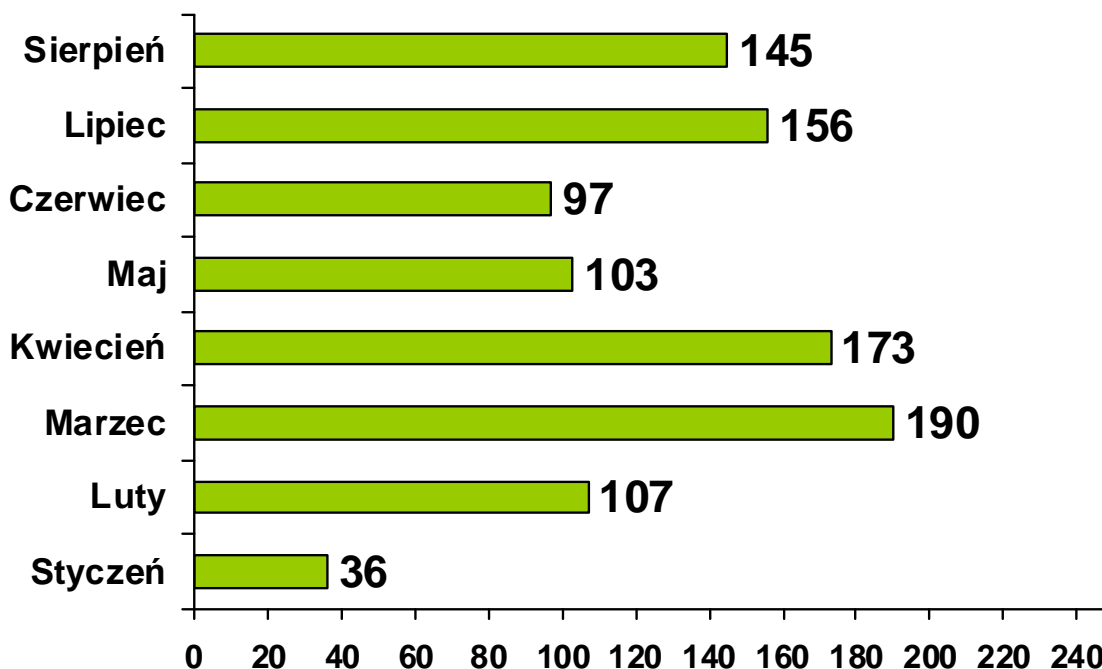
wyszczególnienie	osoby zarejestrowane (2)	osoby wyrejestrowane (3)	Różnica: 2-3
<b>PUP Ryki</b>	144	266	- 122
<b>Filia Dęblin</b>	68	80	- 12
<b>Razem</b>	<b>212</b>	<b>346</b>	<b>- 134</b>

**Osoby w szczególnej sytuacji na rynku pracy zarejestrowane oraz podejmujące pracę narastająco w 2014 r.**

Wyszczególnienie	Osoby zarejestrowane	Osoby, które podjęły pracę
długotrwale bezrobotni	<b>1093</b>	<b>458</b>
bez wykształcenia średniego	<b>799</b>	<b>437</b>
bez doświadczenia zawodowego	<b>731</b>	<b>305</b>
osoby do 25 roku życia	<b>758</b>	<b>335</b>
bez kwalifikacji zawodowych	<b>587</b>	<b>201</b>
osoby powyżej 50 roku życia	<b>340</b>	<b>155</b>
kobiety, które nie podjęły zatrudnienia po urodzeniu dziecka	<b>104</b>	<b>50</b>
samotnie wychowujący dziecko do 18 roku życia	<b>130</b>	<b>55</b>
niepełnosprawni	<b>104</b>	<b>43</b>
które ukończyły szkołę wyższą do 27 roku życia	<b>81</b>	<b>37</b>
osoby, które po odbyciu kary pozbawienia wolności nie podjęły zatrudnienia	<b>35</b>	<b>8</b>

W okresie **02.01.2014 r. – 31.08.2014 r.** spośród nowo zarejestrowanych bezrobotnych będących w szczególnej sytuacji na rynku pracy najliczniejszą kategorię stanowili bezrobotni: długotrwale – **1093** osoby oraz bez wykształcenia średniego – **799** osób. W omawianym okresie najwięcej bezrobotnych podejmujących pracę należało do następujących kategorii: bez wykształcenia średniego – **437** osób oraz długotrwale bezrobotni – **458** osób.

## Oferty pracy w poszczególnych miesiącach 2014 r.



W okresie **02.01.2014 r. – 31.08.2014 r.** Powiatowy Urząd Pracy w Rykach posiadał **1.007** ofert pracy, w tym Filia Dęblin – **247**. Wśród tych ofert zgłoszono: **534** oferty pracy subsydiowanej, **400** ofert pracy niesubsydiowanej oraz **73** oferty pracy sezonowej. W ramach pracy subsydiowanej pracodawcy zgłosili następującą liczbę ofert: staże – **403**, prace interwencyjne – **39**, roboty publiczne – **29**, prace społecznie użyteczne – **10**, wyposażenie stanowiska pracy - **53**.

**Liczba osób skierowanych na poszczególne formy aktywizacji zawodowej w okresie od 02.01.2014 r. do 31.08.2014 r. - w ujęciu narastającym**

wyszczególnienie	ogółem	w tym kobiety
Staż	388	228
Bon stażowy	9	7
Szkolenie	34	8
Bon szkoleniowy	2	1
Prace interwencyjne	37	7
Wyposażenie stanowiska pracy	41	18
Prace społecznie użyteczne	10	7
Roboty publiczne	29	1
Bon zatrudnieniowy	2	2
Bon na zasiedlenie	8	3

W okresie **02.01.2014 r. – 31.08.2014 r.** - **40** osób, uzyskało jednorazowe środki na rozpoczęcie działalności gospodarczej, w tym 38 dotacji sfinansowanych zostało ze środków EFS w ramach Poddziałania 6.1.3. Podpisano **30** umów w sprawie doposażenia lub wyposażenia stanowisk pracy dla **38** bezrobotnych, w tym **14** umów finansowanych z EFS w ramach Poddziałania 6.1.3.

W okresie **02.01.2014 r. – 31.08.2014 r.** w zakresie poradnictwa zawodowego i informacji zawodowej realizowano:

- rozmowy wstępne – **354**,
- porady indywidualne – **500** osób/ **1274** wizyt,
- porady grupowe – **147** osób/ **18** grup,
- indywidualne informacje zawodowe - **129** osób,
- informacje zawodowe grupowe – **128** osób/ **9** spotkań,
- spotkania informacyjne na Targach Pracy – **117** osób.

W okresie sprawozdawczym odbyły się **4** spotkania doradcy zawodowego z młodzieżą uczącą się w Zespole Szkół Zawodowych im. W. Korzyka w Rykach, w którym uczestniczyło **117** osób.

Na koniec **sierpnia** 2014 r. dla **2.138** osób bezrobotnych, w tym **1.003** kobiet realizowane są Indywidualne Plany Działania.

W okresie 02.01.2014 r. – 31.08.2014 r. zorganizowano **3** szkolenia w ramach Klubu Pracy, w którym uczestniczyło **30** osób, po szkoleniu **1** osoba podjęła pracę. W omawianym okresie, w zajęciach aktywizacyjnych uczestniczyło **159** osób, po zajęciach **8** osób podjęło zatrudnienie.

W ramach poradnictwa zawodowego w szkoleniu z zakresu umiejętności poszukiwania pracy trwającego 3 tygodnie, uczestniczyło **9** osób.

W okresie **02.01.2014 r. – 31.08.2014 r.** zorganizowano i zakończono **18** szkoleń indywidualnych w zakresie:

- „Kurs operatora koparki jednoznaczyniowej kl. III” – 1 osoba,
- „Kurs kwalifikacji wstępnej przyspieszonej do kat. C” – 4 osoby,
- „Kurs prawa jazdy kat. E” – 2 osoby,
- „Kurs prawa jazdy kat. C” – 3 osoby,
- „Kurs kwalifikacji wstępnej do kat. C” – 1 osoba,
- „Kurs zwrotniczego” – 6 osób,
- „Kurs operatora wózka jezdniowego” – 1 osoba.

W ramach bonów szkoleniowych 1 osoba ukończyła szkolenie – „Wizażysta – stylistka”.

Ponadto w omawianym okresie zrealizowano **2** szkolenia grupowe dla **16** osób bezrobotnych finansowane ze środków Unii Europejskiej w ramach Programu Operacyjnego Kapitał Ludzki Poddziałanie 6.1.3 z zakresu:

- „Kelner – barman z obsługą kasy fiskalnej” – 8 osób,
- „Monter ociepleń budynków z umiejętnością montowania rusztowań” – 8 osób.

Po szkoleniach 18 osób podjęło zatrudnienie.



## Targi Edukacji i Pracy

**29 kwietnia 2014 r.** w Zespole Szkół Zawodowych nr 1 im. Gen. Franciszka Kleeberga w Dęblinie odbyły się **IV Targi Edukacji i Pracy**. Organizatorami przedsięwzięcia było Starostwo Powiatowe w Rykach i Powiatowy Urząd Pracy w Rykach.

Głównym celem Targów było przedstawienie oferty edukacyjnej, ofert lokalnego i krajowego rynku pracy oraz wymagań, jakie pracodawcy stawiają potencjalnym pracownikom. W tegorocznych Targach Edukacji i Pracy wzięło udział 46 wystawców, w tym 10 szkół ponadgimnazjalnych, 2 szkoły policealne, 3 uczelnie wyższe oraz 32 pracodawców.

Nowością podczas tegorocznych Targów były warsztaty prowadzone przez doradców zawodowych Powiatowego Urzędu Pracy w Rykach i Filii w Dęblinie z zakresu:

- **Kreowania własnego wizerunku**, którego celem było podniesienie wiedzy z zakresu kreowania własnego wizerunku, identyfikacja obszarów własnej osobowości, postaw, kompetencji;

- **Ja i pracodawca**, czyli jak przygotować się do rozmowy kwalifikacyjnej z pracodawcą.

Uczestnicy wykazali się wysokim poziomem otwartości wobec siebie i prowadzących. W trakcie warsztatów wszyscy otrzymali materiały rozwijające zagadnienia poruszane na spotkaniu. W każdym panelu uczestniczyło ok. 60 osób zainteresowanych powyższą tematyką.

Dla osób zainteresowanych założeniem własnej działalności, lub tych, którzy od niedawna ją prowadzą, specjaliści z Zakładu Ubezpieczeń Społecznych – Inspektoratu w Puławach, Urzędu Skarbowego w Rykach oraz jednej z instytucji finansowych zaprezentowali podstawowe informacje z zakresu swoich działalności, niezbędnych do prowadzenia firmy – taki niezbędnik młodego przedsiębiorcy. Przez pozostały czas trwania Targów udzielali porad indywidualnych. Była możliwość założenia szybkiego i wygodnego własnego profilu na Platformie Usług Elektronicznych ZUS (PUE ZUS).

Tradycyjnie już przedstawiciel Państwowej Inspekcji Pracy – Okręgowego Inspektoratu Pracy w Lublinie udzielał porad z zakresu stosowania Kodeksu Pracy.

Dodatkową atrakcją było spotkanie przedstawiciela Lubelskiego Obserwatorium Rynku Pracy w Lublinie, gdzie zostały zaprezentowane rezultaty badań rynku pracy w obszarze powiatu ryckiego oraz zaprezentowano aplikację – Wirtualny Doradca, który jest cennym narzędziem służącym określeniu orientacji zawodowej uczniów, studentów oraz osób poszukujących pracy.

## Dostępność usług poradnictwa zawodowego i pośrednictwa pracy

Liczba zarejestrowanych osób bezrobotnych przypadająca na 1 pośrednika pracy oraz 1 doradcę zawodowego:

wyszczególnienie	Wartość bazowa (przed realizacją projektu „Nowa kadra – większe możliwości III”)	Wartość na koniec sierpnia 2014	Zmiana
poradnictwo zawodowe	1097	507	- 46%
pośrednictwo pracy	823	760	- 9 %

Sporządziła:  
Teresa Wawer

---

\* Dane prezentowane w związku z rozpoczęciem realizacji projektu „Nowa kadra – większe możliwości III”, współfinansowanego z Europejskiego Funduszu Społecznego – Poddziałanie 6.1.2 Programu Operacyjnego Kapitał Ludzki.