

**INFORMACJA
O SYTUACJI NA RYNKU PRACY NA TERENIE DZIAŁANIA
POWIATOWEGO URZĘDU PRACY W RYKACH
ZA OKRES 02.01.2013 r. – 31.07.2013 r.**

Liczba osób bezrobotnych zarejestrowanych w Powiatowym Urzędzie Pracy w Rykach wg stanu na dzień **31.07.2013 r.**

wyszczególnienie	Ogółem		Ryki		Dęblin	
	Liczba osób	%	Liczba osób	%	Liczba osób	%
Zarejestrowane osoby bezrobotne	3291	100	2435	74,0	856	26,0
Zarejestrowane osoby bezrobotne z prawem do zasiłku	305	9,3	209	6,4	96	2,9
Zarejestrowane osoby poszukujące pracy	109	3,3	72	2,2	37	1,1

Stopa bezrobocia na koniec czerwca 2013 r. [w %]

wyszczególnienie	Czerwiec
powiat rycki	14,4
woj. lubelskie	13,8
kraj	13,2

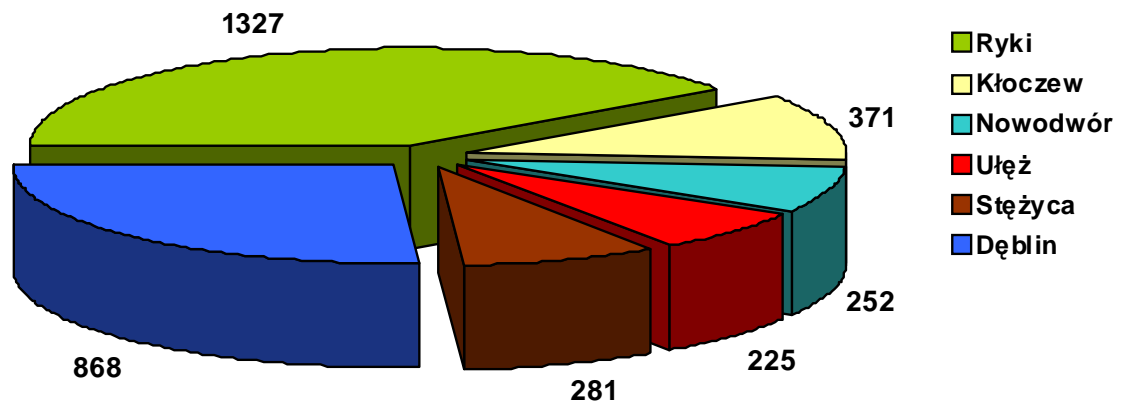
Bezrobotni w szczególnie niekorzystnej sytuacji na rynku pracy wg stanu na dzień 31.07.2013 r.

Wyszczególnienie	Ogółem		PUP Ryki		Filia Dęblin	
liczba zarejestrowanych bezrobotnych	3291	100,00%	2435	100,00%	856	100,00%
z prawem do zasiłku	305	9,27%	209	8,58%	96	11,21%
zamieszkali na wsi	1827	55,52%	1827	75,03%	0	0,00%
długotrwale bezrobotni	1723	52,35%	1310	53,80%	413	48,25%
bez wykształcenia średniego	1500	45,58%	1140	46,82%	360	42,06%
bez doświadczenia zawodowego	1126	34,21%	899	36,92%	227	26,52%
osoby do 25 roku życia	809	24,58%	666	27,35%	143	16,71%
bez kwalifikacji zawodowych	656	19,93%	484	19,88%	172	20,09%
osoby powyżej 50 roku życia	543	16,50%	360	14,78%	183	21,38%
kobiety, które nie podjęły zatrudnienia po urodzeniu dziecka	288	8,75%	202	8,30%	86	10,05%
samotnie wychowujący dziecko do 18 roku życia	192	5,83%	131	5,38%	61	7,13%
niepełnosprawni	114	3,46%	74	3,04%	40	4,67%
które ukończyły szkołę wyższą do 27 roku życia	39	1,19%	31	1,27%	8	0,93%
osoby, które po odbyciu kary pozbawienia wolności nie podjęły zatrudnienia	68	2,07%	48	1,97%	20	2,34%

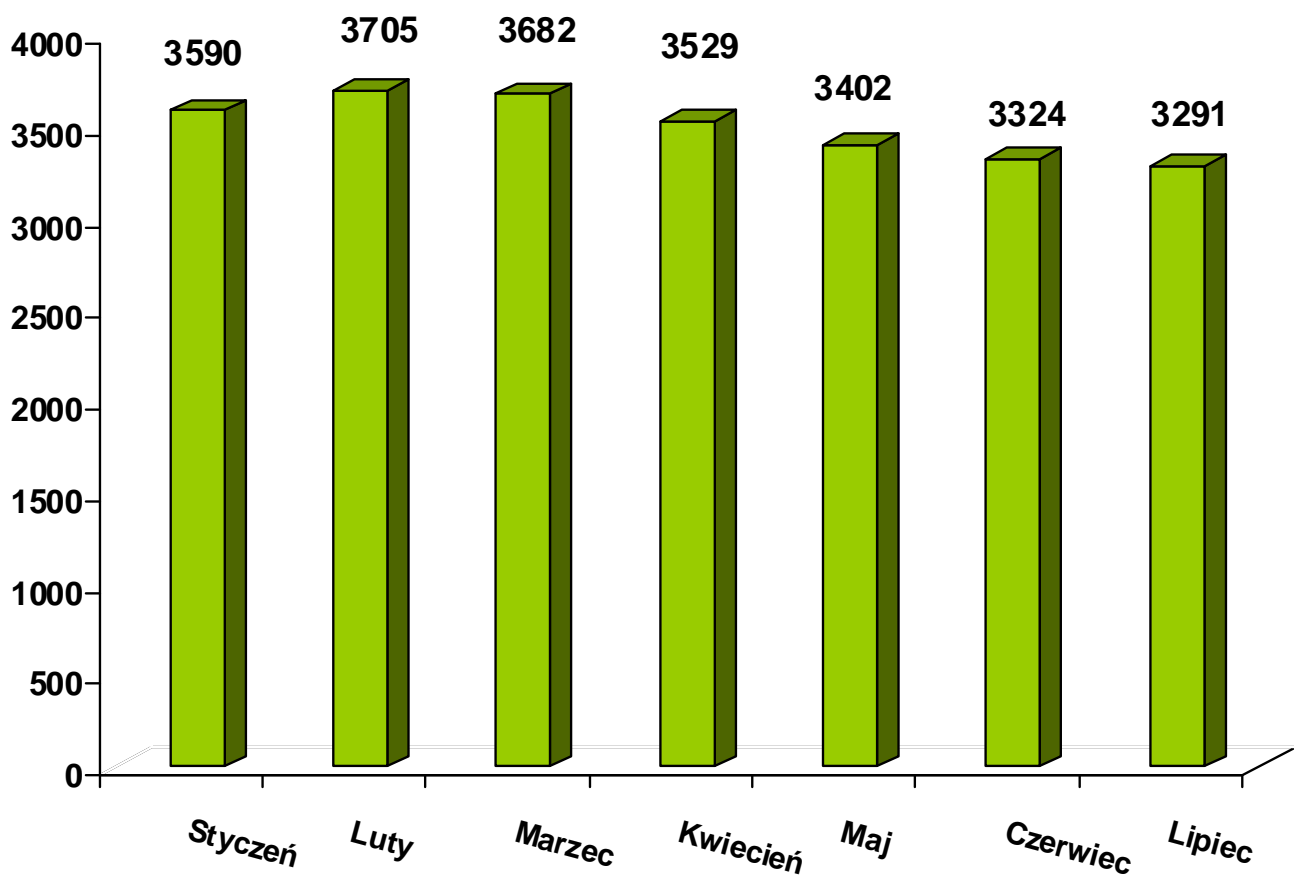
Według stanu na koniec lipca 2013 r. najliczniejszą grupę bezrobotnych stanowili: **długotrwale bezrobotni – 1.723** osoby (52,35%) oraz **osoby bez wykształcenia średniego – 1.500** osób (45,58%). Wśród osób w szczególnej sytuacji na rynku pracy najmniej zarejestrowanych było bezrobotnych, **którzy ukończyli szkołę wyższą do 27 roku życia - 39** osób (1,19%) oraz **bezrobotnych którzy po odbyciu kary pozbawienia wolności nie podjęły zatrudnienia – 68** osób (2,07%).

Liczba zarejestrowanych osób bezrobotnych w poszczególnych gminach powiatu ryckiego wg stanu na dzień 30.06.2013 r.

Gmina/ Miasto	liczba osób bezrobotnych		
	ogółem	w tym kobiety	[%]
Ryki	1.327	623	39,93
Dęblin	868	425	26,11
Kłoczew	371	149	11,16
Stężyca	281	126	8,45
Nowodwór	252	105	7,58
Ułęż	225	104	6,77
Razem	3.324	1.532	100,00



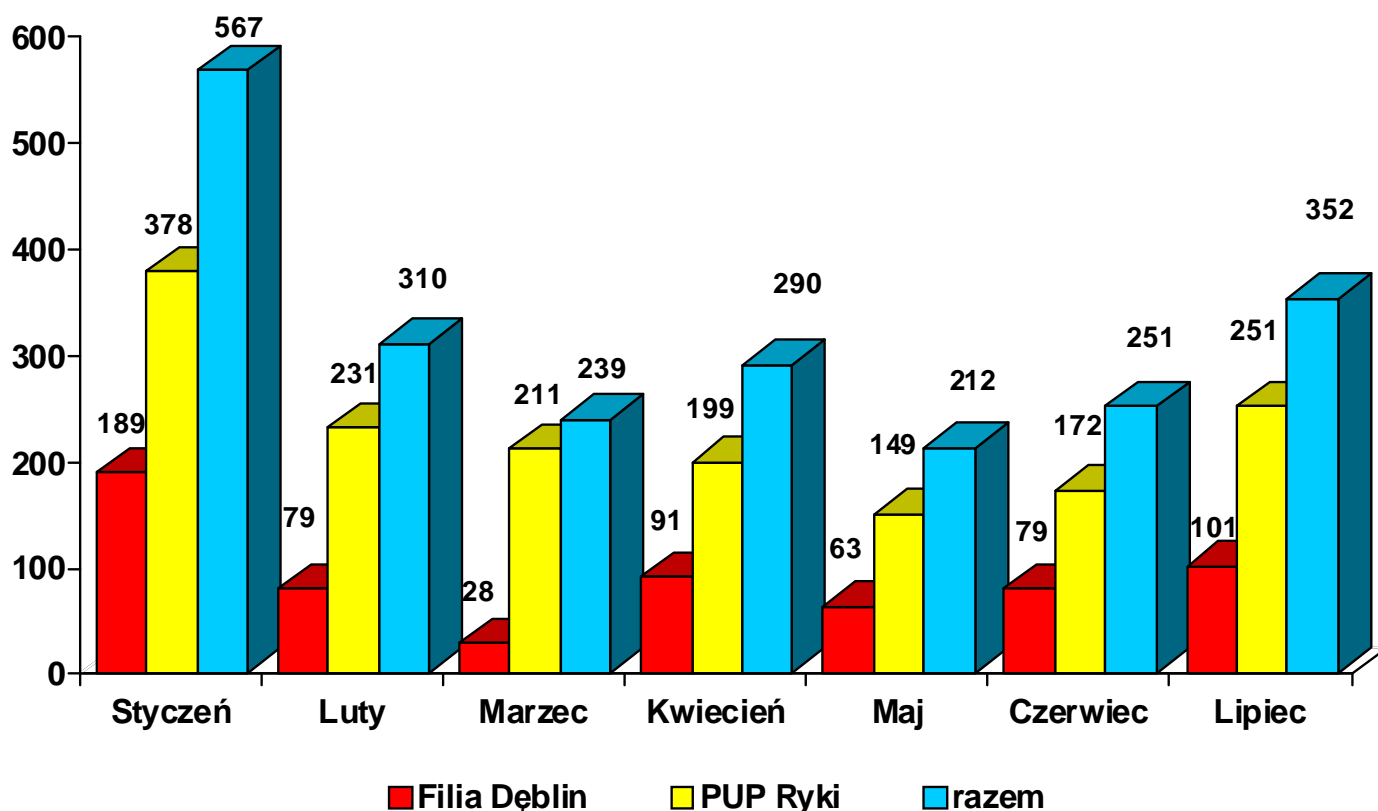
Liczba osób bezrobotnych zarejestrowanych w Powiatowym Urzędzie Pracy w Rykach w kolejnych miesiącach 2013 r.



Powyższy wykres pokazuje niewielki wzrost liczby zarejestrowanych osób bezrobotnych do lutego oraz stopniowy spadek w kolejnych miesiącach. Na koniec stycznia 2013 r. zarejestrowanych było **3.590** osób, natomiast na koniec lipca **3.291** osób. Liczba bezrobotnych spadła w tym okresie o **299** osób, czyli o **8,3%**.

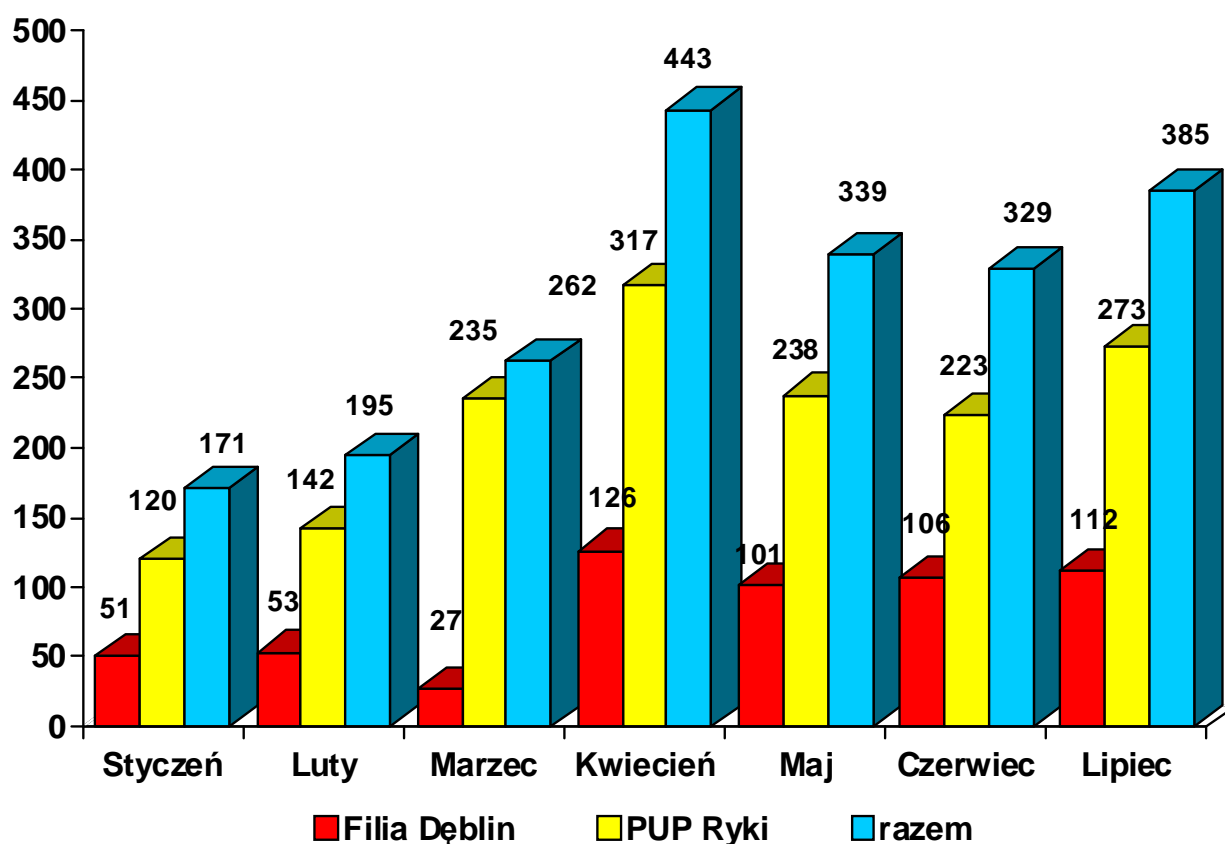
Liczba osób rejestrujących się w kolejnych miesiącach 2013 r.

wyszczególnienie	ogółem	I	II	III	IV	V	VI	VII
PUP Ryki	1.591	378	231	211	199	149	172	251
Filia Dęblin	630	189	79	28	91	63	79	101
Razem	2.221	567	310	239	290	212	251	352



Liczba bezrobotnych wyłączonych z ewidencji w kolejnych miesiącach 2013 r.

Wyszczególnienie	ogółem	I	II	III	IV	V	VI	VII
PUP Ryki	1.548	120	142	235	317	238	223	273
Filia Dęblin	576	51	53	27	126	101	106	112
Razem	2.124	171	195	262	443	339	329	385



W miesiącu **lipcu 2013 r.** zarejestrowało się **352** osoby, zaś wyrejestrowało **385** osób, w związku z czym nastąpił spadek liczby zarejestrowanych bezrobotnych o **33** osoby. Do najważniejszych przyczyn wyłączeń z ewidencji należą: podjęcia pracy niesubsydiowanej – **171** osób, subsydiowanej – **21** osób, rozpoczęcie stażu – **47** osób, niepotwierdzenie gotowości do pracy – **95** osób oraz dobrowolna rezygnacja ze statusu bezrobotnego – **27** osób.

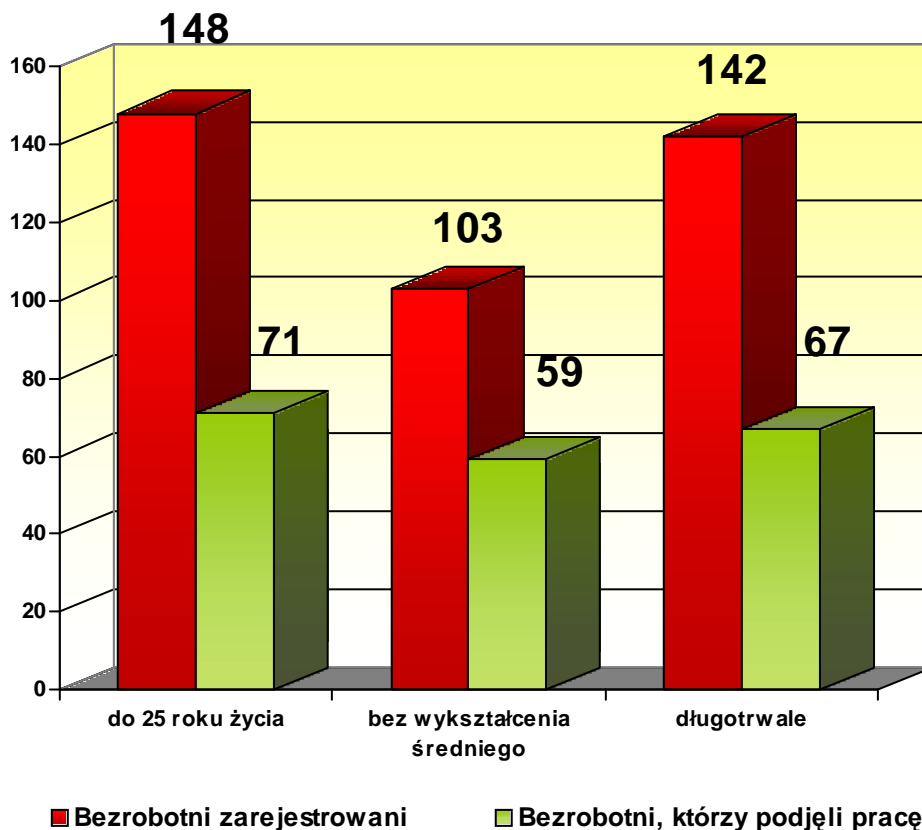
Liczba osób zarejestrowanych i wyrejestrowanych w lipcu 2013 r.

wyszczególnienie	osoby zarejestrowane (2)	osoby wyrejestrowane (3)	Różnica: 2-3
PUP Ryki	251	273	-22
Filia Dęblin	101	112	-11
Razem	352	385	-33

Osoby w szczególnej sytuacji na rynku pracy zarejestrowane oraz podejmujące pracę w kolejnych miesiącach 2013 r. – w ujęciu narastającym

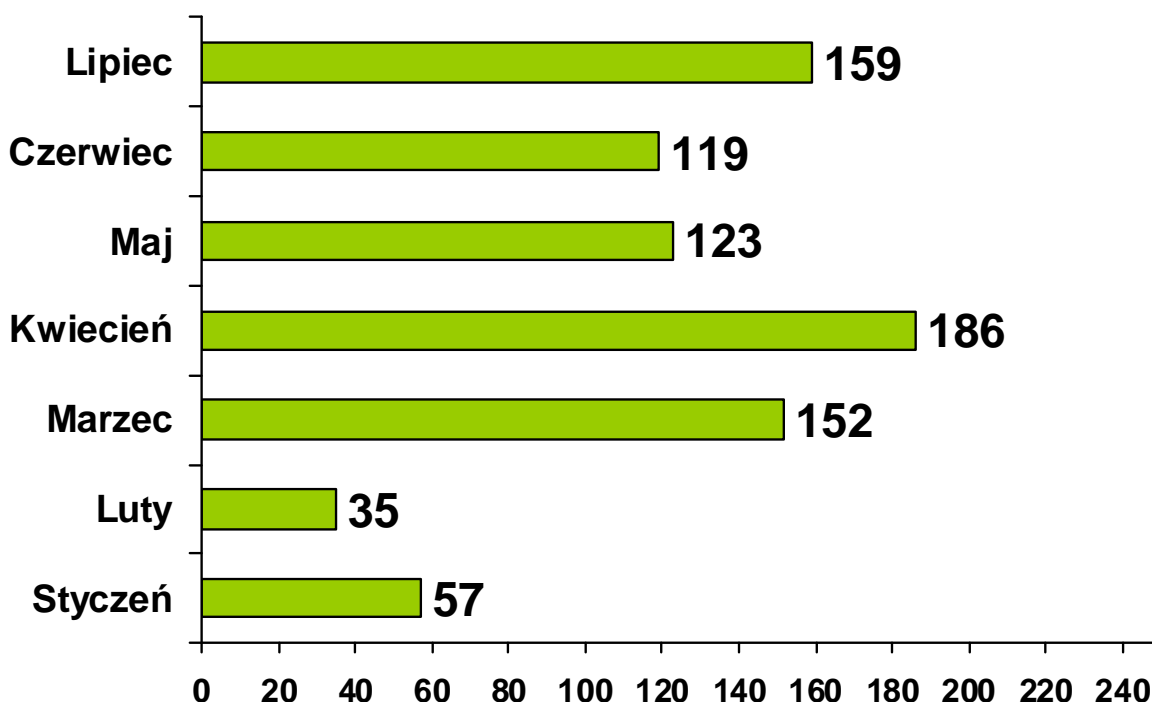
Wyszczególnienie	Osoby zarejestrowane	Osoby, które podjęły pracę
długotrwale bezrobotni	858	337
bez wykształcenia średniego	821	336
bez doświadczenia zawodowego	824	231
osoby do 25 roku życia	823	281
bez kwalifikacji zawodowych	357	117
osoby powyżej 50 roku życia	337	114
kobiety, które nie podjęły zatrudnienia po urodzeniu dziecka	103	34
samotnie wychowujący dziecko do 18 roku życia	121	49
niepełnosprawni	84	28
które ukończyły szkołę wyższą do 27 roku życia	85	34
osoby, które po odbyciu kary pozbawienia wolności nie podjęły zatrudnienia	39	4

Wybrane kategorie bezrobotnych w lipcu 2013 r.



W okresie **02.01.2013 r. – 31.07.2013 r.** spośród nowo zarejestrowanych bezrobotnych będących w szczególnej sytuacji na rynku pracy najliczniejszą kategorię stanowili bezrobotni: długotrwale bezrobotni – **858** osób oraz bez doświadczenia zawodowego – **824** osoby. W omawianym okresie najwięcej bezrobotnych podejmujących pracę należało do następujących kategorii: długotrwale bezrobotni – **337** osób oraz bez wykształcenia średniego – **336** osób.

Oferty pracy zgłoszone w kolejnych miesiącach 2013 roku



W okresie **02.01.2013 r. – 31.07.2013 r.** Powiatowy Urząd Pracy w Rykach posiadał **831** ofert pracy, w tym Filia Dęblin – **167**. Wśród tych ofert zgłoszono: **465** ofert pracy subsydiowanej, **302** oferty pracy niesubsydiowanej oraz **64** oferty pracy sezonowej. W ramach pracy subsydiowanej pracodawcy zgłosili następującą liczbę ofert: staż – **337**, prace interwencyjne - **43**, roboty publiczne – **41**, prace społecznie użyteczne – **9**, oraz wyposażenie stanowiska pracy - **35**.

Liczba osób skierowanych na poszczególne formy aktywizacji zawodowej w okresie od 02.01.2013 r. do 31.07.2013 r. - w ujęciu narastającym

wyszczególnienie	ogółem	w tym kobiety
Staż	333*	235
Szkolenie	87	29
Prace interwencyjne	43	17
Wyposażenie stanowiska pracy	31	13
Prace społecznie użyteczne	9	7
Roboty publiczne	41	0

* w tym 1 mężczyzna niepełnosprawny, poszukujący pracy niepozostający w zatrudnieniu.

W okresie **02.01.2013 r. – 31.07.2013 r.** - **42** osoby, uzyskały jednorazowe środki na rozpoczęcie działalności gospodarczej, z czego **36** dotacji sfinansowanych zostało ze środków EFS w ramach Poddziałania 6.1.3, **2** dotacje z Funduszu Pracy, **3** dotacje z rezerwy ministra do 30 roku życia oraz **1** dotacja sfinansowana ze środków PFRON. Podpisano **23** umowy w sprawie doposażenia lub wyposażenia stanowisk pracy dla **23** bezrobotnych, w tym **7** umów finansowanych z EFS w ramach Poddziałania 6.1.3.

W okresie **02.01.2013 r. – 31.07.2013 r.** w zakresie poradnictwa zawodowego i informacji zawodowej realizowano:

- rozmowy wstępne - **282**
- porady indywidualne – **276** osób/ **1012** wizyt
- porady grupowe – **87** osób/ **12** grup,
- indywidualne informacje zawodowe - **146** osoby,
- informacje zawodowe grupowe – **296** osób/ **18** spotkań.
- Spotkania z młodzieżą uczącą się (Targi Pracy) – **41** osób.

W okresie sprawozdawczym odbyły się **2** spotkania doradcy zawodowego z młodzieżą uczącą się w:

1. Zespole Szkół Zawodowych im. W. Korzyka w Rykach, w którym uczestniczyło **149** osób,
2. Zespole Szkół Zawodowych Nr 2 w Dęblinie, w którym uczestniczyło **87** osób.

Na koniec **lipca** 2013 r. dla **1201** osób bezrobotnych, w tym **572** kobiety realizowane są Indywidualne Plany Działania.

W okresie 02.01.2013 r. – 31.07.2013 r. zorganizowano **4** szkolenia w ramach Klubu Pracy, w których uczestniczyło **41** osób, w tym 1 osoba podjęła pracę w trakcie szkolenia. W omawianym okresie, w zajęciach aktywizacyjnych uczestniczyło **115** osób.

SZKOLENIA

W okresie **02.01.2013 r. – 31.07.2013 r.** zorganizowano i zakończono **18** szkoleń indywidualnych w zakresie:

- „Kurs operatora koparki jednoznaczyniowej kl. III” – **1** osoba,
- „Kurs kwalifikacji wstępnej przyspieszonej do kat. C” – **5** osób,
- „Kurs prawa jazdy kat. C+E” – **2** osoby,
- „Kurs kwalifikacji wstępnej do kat. C” – **1** osoba,
- „Kurs spawania elektrodą nietopliwą w osłonie gazów TIG 141” – **1** osoba,
- „Kurs na stanowisko zwrotniczego” – **2** osoby,
- „Kurs spawania metodą MAG CO2” – **1** osoba,
- „Skuteczny telemarketer” – **1** osoba,
- „Kurs kwalifikacji wstępnej przyspieszonej do kat. D” – **1** osoba,
- „Projektowanie wewnątrz” – **1** osoba,
- „Kurs kosmetyczny I,II,III stopnia” – **1** osoba,
- „Operator koparko-ładowarki kl. III” – **1** osoba.

Dodatkowo zorganizowano dla 1 osoby weryfikację uprawnień – egzamin spawalniczy MAG 135 II stopnia, spawanie metodą 111 i spawanie metodą 311.

Ponadto w omawianym okresie zrealizowano 5 szkoleń grupowych dla 65 osób bezrobotnych, w tym 4 szkolenia finansowane ze środków Unii Europejskiej w ramach Programu Operacyjnego Kapitał Ludzki Poddziałanie 6.1.1 z zakresu:

- „**Sprzedawca z obsługą kas fiskalnych**” – 10 osób,
- „**Obsługa komputerowych programów księgowych**” – 15 osób,
- „**Operator wózków jezdniowych**” – 15 osób,
- „**Pracownik robót wykończeniowych w budownictwie**” – 10 osób

oraz 1 szkolenie finansowane ze środków Unii Europejskiej w ramach Programu Operacyjnego Kapitał Ludzki Poddziałanie 6.1.3 z zakresu „**Spawanie metodą MAG 135**” – 15 osób.

*Sporządziła:
Agnieszka Mikusek*