

**INFORMACJA
O SYTUACJI NA RYNKU PRACY NA TERENIE DZIAŁANIA
POWIATOWEGO URZĘDU PRACY W RYKACH
ZA OKRES 02.01.2014 r. – 30.06.2014 r.**

Liczba osób bezrobotnych zarejestrowanych w Powiatowym Urzędzie Pracy w Rykach wg stanu na dzień **30.06.2014 r.**

wyszczególnienie	Ogółem		Ryki		Dęblin	
	Liczba osób	%	Liczba osób	%	Liczba osób	%
Zarejestrowane osoby bezrobotne	3211	100	2410	75,0	801	25,0
Zarejestrowane osoby bezrobotne z prawem do zasiłku	278	8,6	194	6,0	84	2,6
Zarejestrowane osoby poszukujące pracy	108	3,3	68	2,1	40	1,2

Stopa bezrobocia na koniec maja 2014 r. [w %]

wyszczególnienie	Styczeń 2014 r.	Luty 2014r.	Marzec 2014 r.	Kwiecień 2014 r.	Maj 2014 r.	Maj 2013 r.
powiat rycki	16,4	16,5	16,1	15,3	14,7	14,7
woj. lubelskie	15,0	15,0	14,6	14,0	13,4	14,2
kraj	14,0	13,9	13,5	13,0	12,5	13,5

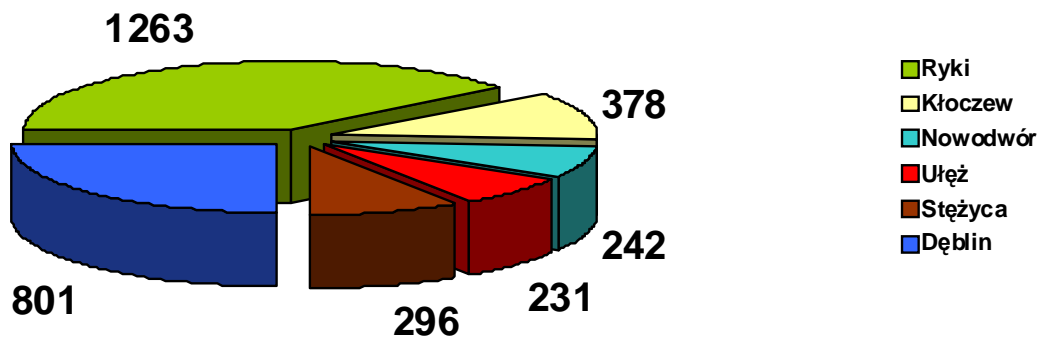
Bezrobotni w szczególnie niekorzystnej sytuacji na rynku pracy wg stanu na dzień 30.06.2014 r.

Wyszczególnienie	Ogółem	PUP Ryki	Filia Dęblin
liczba zarejestrowanych bezrobotnych	3211 100,0%	2410 100,0%	801 100,0%
z prawem do zasiłku	278 8,7%	194 8,0%	84 10,5%
zamieszkali na wsi	1841 57,3%	1841 76,4%	0 0,0%
długotrwale bezrobotni	1916 59,7%	1453 60,3%	463 57,8%
bez wykształcenia średniego	1480 46,1%	1131 46,9%	349 43,6%
bez doświadczenia zawodowego	1074 33,4%	867 36,0%	207 25,8%
osoby do 25 roku życia	740 23,0%	626 26,0%	114 14,2%
bez kwalifikacji zawodowych	775 24,1%	608 25,2%	167 20,8%
osoby powyżej 50 roku życia	554 17,3%	373 15,5%	181 22,6%
kobiety, które nie podjęły zatrudnienia po urodzeniu dziecka	315 9,8%	231 9,6%	84 10,5%
samotnie wychowujący dziecko do 18 roku życia	216 6,7%	148 6,1%	68 8,5%
niepełnosprawni	99 3,1%	59 2,4%	40 5,0%
które ukończyły szkołę wyższą do 27 roku życia	21 0,7%	12 0,5%	9 1,1%
osoby, które po odbyciu kary pozbawienia wolności nie podjęły zatrudnienia	67 2,1%	49 2,0%	18 2,2%

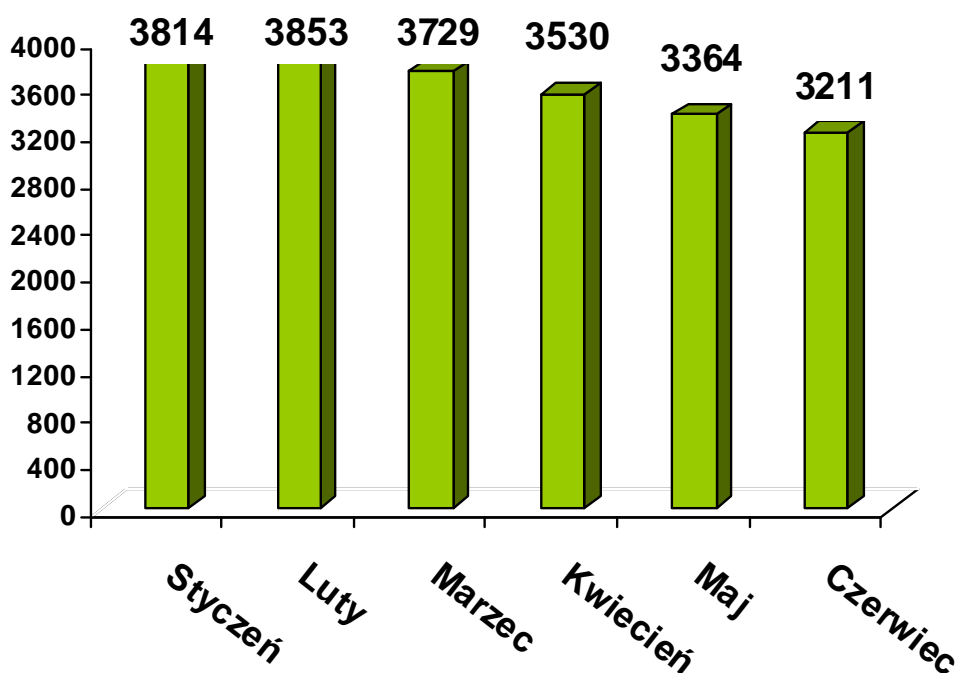
Według stanu na koniec **czerwca 2014 r.** najliczniejszą grupę bezrobotnych stanowili: **długotrwale bezrobotni – 1.916** osób (59,7%) oraz **osoby bez wykształcenia średniego – 1.480** osób (46,1%). Wśród osób w szczególnej sytuacji na rynku pracy najmniej zarejestrowanych było bezrobotnych **którzy ukończyli szkołę wyższą do 27 roku życia - 21** osób (0,7%) oraz **bezrobotnych którzy po odbyciu kary pozbawienia wolności nie podjęli zatrudnienia – 67** osób (2,1%).

Liczba zarejestrowanych osób bezrobotnych w poszczególnych gminach powiatu ryckiego wg stanu na dzień 30.06.2014 r.

Gmina/ Miasto	liczba osób bezrobotnych		
	ogółem	w tym kobiety	[%]
Ryki	1.263	583	39,33
Dęblin	801	407	24,95
Kłoczew	378	163	11,77
Stężycza	296	133	9,22
Nowodwór	242	99	7,54
Ułęż	231	114	7,19
Razem	3.211	1.499	100,00



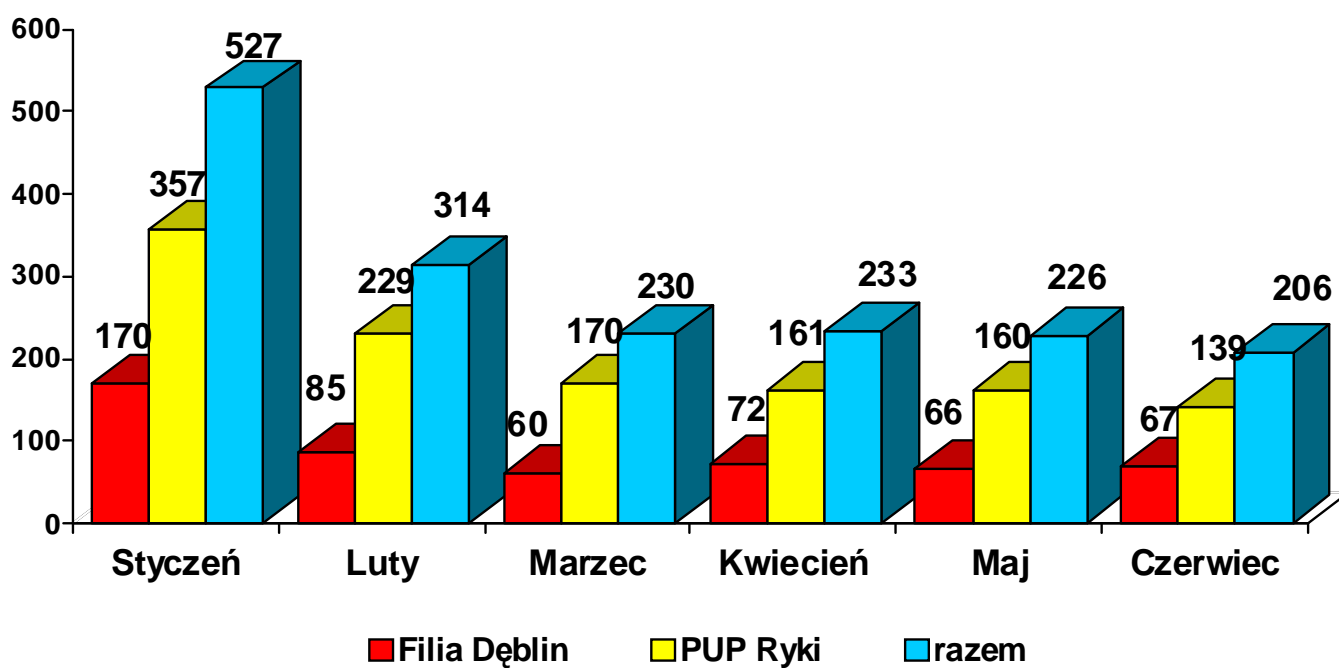
Liczba osób bezrobotnych zarejestrowanych w Powiatowym Urzędzie Pracy w Rykach w kolejnych miesiącach 2014 r.



Powyższy wykres pokazuje zmiany liczby zarejestrowanych osób bezrobotnych w kolejnych miesiącach. Na koniec stycznia 2014 r. zarejestrowanych było **3.814** osób, natomiast na koniec czerwca **3.211** osób. Liczba bezrobotnych zmniejszyła się w tym okresie o **603** osoby, czyli o **15,8%**.

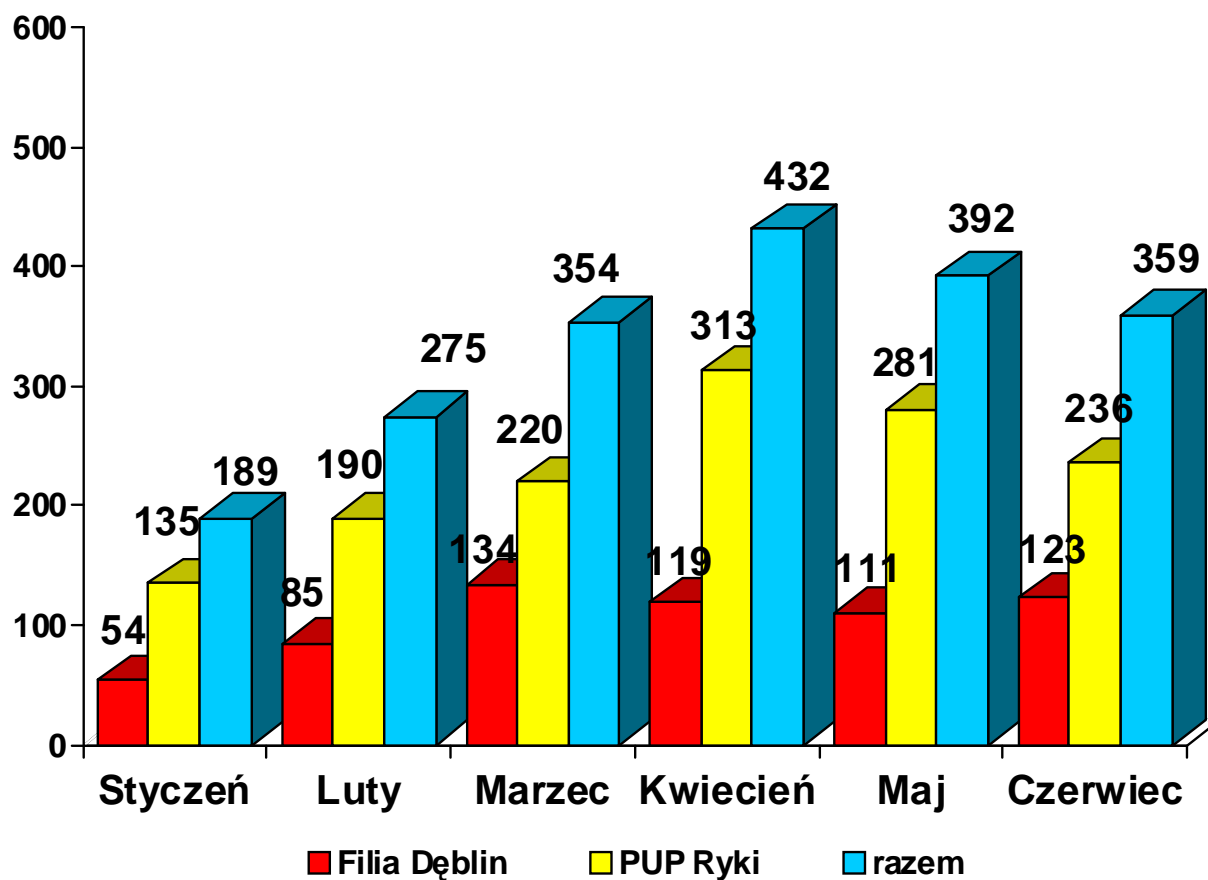
Liczba osób rejestrujących się w kolejnych miesiącach 2014 r.

wyszczególnienie	ogółem	I	II	III	IV	V	VI
PUP Ryki	1.216	357	229	170	161	160	139
Filia Dęblin	520	170	85	60	72	66	67
Razem	1.736	527	314	230	233	226	206



Liczba bezrobotnych wyłączonych z ewidencji w kolejnych miesiącach 2014 r.

Wyszczególnienie	ogółem	I	II	III	IV	V	VI
PUP Ryki	1.375	135	190	220	313	281	236
Filia Dęblin	626	54	85	134	119	111	123
Razem	2.001	189	275	354	432	392	359



W okresie **02.01.2014 r. – 30.06.2014 r.** zarejestrowało się **1.736** osób, zaś wyrejestrowało **2.001** osób, w związku z czym nastąpił spadek liczby zarejestrowanych bezrobotnych o 265 osób. Do najważniejszych przyczyn wyłączeń z ewidencji należą: podjęcia pracy niesubsydiowanej – **185** osób, rozpoczęcie stażu - **49** osób oraz niepotwierdzenie gotowości do pracy – **61** osób.

Liczba osób zarejestrowanych i wyrejestrowanych w czerwcu 2014 r.

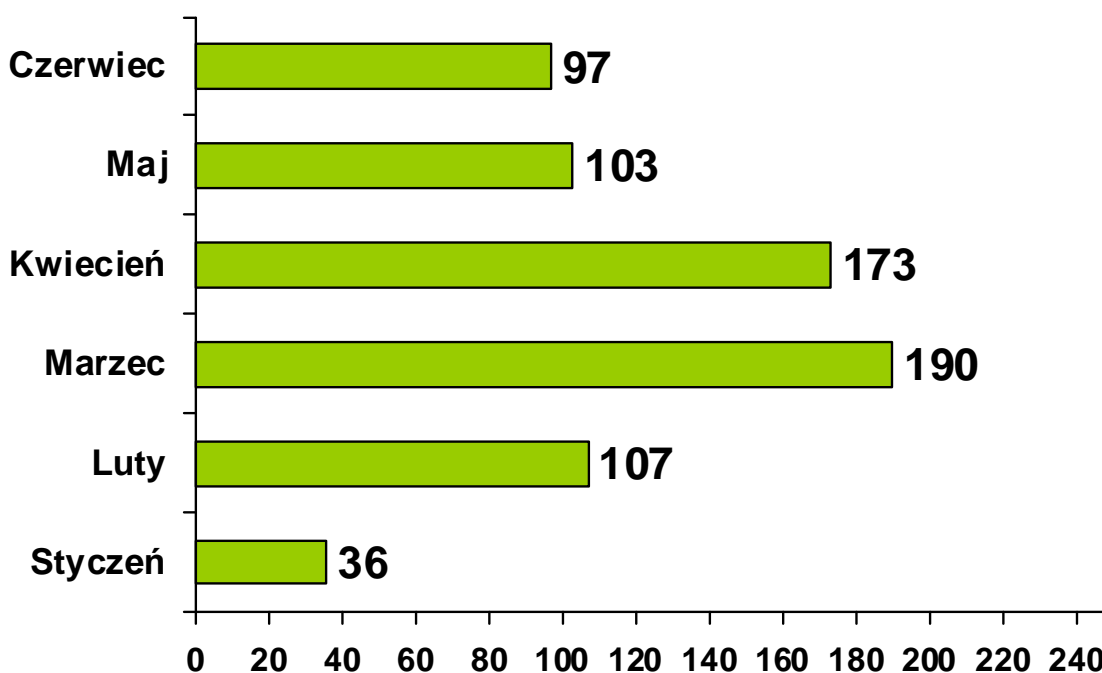
wyszczególnienie	osoby zarejestrowane (2)	osoby wyrejestrowane (3)	Różnica: 2-3
PUP Ryki	139	236	-97
Filia Dęblin	67	123	-56
Razem	206	359	-153

Osoby w szczególnej sytuacji na rynku pracy zarejestrowane oraz podejmujące pracę narastająco w 2014 r.

Wyszczególnienie	Osoby zarejestrowane	Osoby, które podjęły pracę
długotrwale bezrobotni	826	317
bez wykształcenia średniego	645	323
bez doświadczenia zawodowego	521	203
osoby do 25 roku życia	575	239
bez kwalifikacji zawodowych	460	147
osoby powyżej 50 roku życia	276	118
kobiety, które nie podjęły zatrudnienia po urodzeniu dziecka	88	35
samotnie wychowujący dziecko do 18 roku życia	102	42
niepełnosprawni	77	29
które ukończyły szkołę wyższą do 27 roku życia	46	26
osoby, które po odbyciu kary pozbawienia wolności nie podjęły zatrudnienia	28	5

W okresie **02.01.2014 r. – 30.06.2014 r.** spośród nowo zarejestrowanych bezrobotnych będących w szczególnej sytuacji na rynku pracy najliczniejszą kategorię stanowili bezrobotni: długotrwale – **826** osób oraz bez wykształcenia średniego – **645** osób. W omawianym okresie najwięcej bezrobotnych podejmujących pracę należało do następujących kategorii: bez wykształcenia średniego – **323** osoby oraz długotrwale bezrobotni – **317** osób.

Oferty pracy w poszczególnych miesiącach 2014 r.



W okresie **02.01.2014 r. – 30.06.2014 r.** Powiatowy Urząd Pracy w Rykach posiadał **706** ofert pracy, w tym Filia Dęblin – **198**. Wśród tych ofert zgłoszono: **460** ofert pracy subsydiowanej, **244** oferty pracy niesubsydiowanej oraz **2** oferty pracy sezonowej. W ramach pracy subsydiowanej pracodawcy zgłosili następującą liczbę ofert: staże – **347**, prace interwencyjne – **37**, roboty publiczne – **29**, prace społecznie użyteczne – **10**, wyposażenie stanowiska pracy - **37**.

Liczba osób skierowanych na poszczególne formy aktywizacji zawodowej w okresie od 02.01.2014 r. do 30.06.2014 r. - w ujęciu narastającym

wyszczególnienie	ogółem	w tym kobiety
Staż	344	219
Szkolenie	32	8
Prace interwencyjne	35	7
Wyposażenie stanowiska pracy	26	11
Prace społecznie użyteczne	10	7
Roboty publiczne	24	1

W okresie **02.01.2014 r. – 30.06.2014 r.** - **39** osób, uzyskało jednorazowe środki na rozpoczęcie działalności gospodarczej, w tym 37 dotacji sfinansowanych zostało ze środków EFS w ramach Poddziałania 6.1.3. Podpisano **30** umów w sprawie doposażenia lub wyposażenia stanowisk pracy dla **38** bezrobotnych, w tym **14** umów finansowanych z EFS w ramach Poddziałania 6.1.3.

W okresie **02.01.2014 r. – 30.06.2014 r.** w zakresie poradnictwa zawodowego i informacji zawodowej realizowano:

- rozmowy wstępne – **354**,
- porady indywidualne – **385** osób/ **1123** wizyty,
- porady grupowe – **83** osoby/ **11** grup,
- indywidualne informacje zawodowe - **98** osób,
- informacje zawodowe grupowe – **121** osób/ **8** spotkań,
- spotkania informacyjne na Targach Pracy – **117** osób.

W okresie sprawozdawczym odbyły się **4** spotkania doradcy zawodowego z młodzieżą uczącą się w Zespole Szkół Zawodowych im. W. Korzyka w Rykach, w którym uczestniczyło **117** osób.

Na koniec **czerwca** 2014 r. dla **1.112** osób bezrobotnych, w tym **514** kobiet realizowane są Indywidualne Plany Działania.

W okresie 02.01.2014 r. – 30.06.2014 r. zorganizowano **3** szkolenia w ramach Klubu Pracy, w którym uczestniczyło **30** osób, po szkoleniu **1** osoba podjęła pracę. W omawianym okresie, w zajęciach aktywizacyjnych uczestniczyło **159** osób.

W szkoleniu z zakresu umiejętności poszukiwania pracy trwającego 3 tygodnie, uczestniczyło **9** osób.

Szkolenia

W okresie **02.01.2014 r. – 30.06.2014 r.** zorganizowano i zakończono **16** szkoleń indywidualnych w zakresie:

- „Kurs operatora koparki jednonaczyniowej kl. III” – 1 osoba,
- „Kurs kwalifikacji wstępnej przyspieszonej do kat. C” – 4 osoby,
- „Kurs prawa jazdy kat. E” – 2 osoby,
- „Kurs prawa jazdy kat. C” – 2 osoby,
- „Kurs kwalifikacji wstępnej do kat. C” – 1 osoba,
- „Kurs zwrotniczego” – 6 osób.

Ponadto w omawianym okresie zrealizowano **1** szkolenie grupowych dla **8** osób bezrobotnych finansowane ze środków Unii Europejskiej w ramach Programu Operacyjnego Kapitał Ludzki Poddziałanie 6.1.3 z zakresu „Kelner – barman z obsługą kasy fiskalnej”.

Targi Edukacji i Pracy

29 kwietnia 2014 r. w Zespole Szkół Zawodowych nr 1 im. Gen. Franciszka Kleeberga w Dęblinie odbyły się **IV Targi Edukacji i Pracy**. Organizatorami przedsięwzięcia było Starostwo Powiatowe w Rykach i Powiatowy Urząd Pracy w Rykach.

Głównym celem Targów było przedstawienie oferty edukacyjnej, ofert lokalnego i krajowego rynku pracy oraz wymagań, jakie pracodawcy stawiają potencjalnym pracownikom. W tegorocznych Targach Edukacji i Pracy wzięło udział 46 wystawców, w tym 10 szkół ponadgimnazjalnych, 2 szkoły policealne, 3 uczelnie wyższe oraz 32 pracodawców.

Nowością podczas tegorocznych Targów były warsztaty prowadzone przez doradców zawodowych Powiatowego Urzędu Pracy w Rykach i Filii w Dęblinie z zakresu:

- **Kreowania własnego wizerunku**, którego celem było podniesienie wiedzy z zakresu kreowania własnego wizerunku, identyfikacja obszarów własnej osobowości, postaw, kompetencji;

- **Ja i pracodawca**, czyli jak przygotować się do rozmowy kwalifikacyjnej z pracodawcą.

Uczestnicy wykazali się wysokim poziomem otwartości wobec siebie i prowadzących. W trakcie warsztatów wszyscy otrzymali materiały rozwijające zagadnienia poruszane na spotkaniu. W każdym panelu uczestniczyło ok. 60 osób zainteresowanych powyższą tematyką.

Dla osób zainteresowanych założeniem własnej działalności, lub tych, którzy od niedawna ją prowadzą, specjaliści z Zakładu Ubezpieczeń Społecznych – Inspektoratu w Puławach, Urzędu Skarbowego w Rykach oraz jednej z instytucji finansowych zaprezentowali garść podstawowych informacji z zakresu swoich działalności, niezbędnych do prowadzenia firmy – taki niezbędnik młodego przedsiębiorcy. Przez pozostały czas trwania Targów udzielali porad indywidualnych. Była możliwość założenia szybkiego i wygodnego własnego profilu na Platformie Usług Elektronicznych ZUS (PUE ZUS).

Tradycyjnie już przedstawiciel Państwowej Inspekcji Pracy – Okręgowego Inspektoratu Pracy w Lublinie udzielał porad z zakresu stosowania Kodeksu Pracy.

Dodatkową atrakcją było spotkanie przedstawiciela Lubelskiego Obserwatorium Rynku Pracy w Lublinie, gdzie zostały zaprezentowane rezultaty badań rynku pracy w obszarze powiatu ryckiego oraz zaprezentowano aplikację – Wirtualny Doradca, który jest cennym narzędziem służącym określeniu orientacji zawodowej uczniów, studentów oraz osób poszukujących pracy.

Dostępność usług poradnictwa zawodowego i pośrednictwa pracy

Liczba zarejestrowanych osób bezrobotnych przypadająca na 1 pośrednika pracy oraz 1 doradcę zawodowego^{*}:

wyszczególnienie	Wartość bazowa (przed realizacją projektu „Nowa kadra – większe możliwości III”)	Wartość na koniec czerwca 2014	Zmiana
poradnictwo zawodowe	1097	535	- 51%
pośrednictwo pracy	823	803	- 2 %

Sporządziła:
Agnieszka Mikusek

* Dane prezentowane w związku z rozpoczęciem realizacji projektu „Nowa kadra – większe możliwości III”, współfinansowanego z Europejskiego Funduszu Społecznego – Poddziałanie 6.1.2 Programu Operacyjnego Kapitał Ludzki.