

**INFORMACJA
O SYTUACJI NA RYNKU PRACY NA TERENIE DZIAŁANIA
POWIATOWEGO URZĘDU PRACY W RYKACH
ZA OKRES 02.01.2014 r. – 31.05.2014 r.**

Liczba osób bezrobotnych zarejestrowanych w Powiatowym Urzędzie Pracy w Rykach wg stanu na dzień **31.05.2014 r.**

wyszczególnienie	Ogółem		Ryki		Dęblin	
	Liczba osób	%	Liczba osób	%	Liczba osób	%
Zarejestrowane osoby bezrobotne	3364	100	2506	74,5	858	25,5
Zarejestrowane osoby bezrobotne z prawem do zasiłku	313	9,3	221	6,6	92	2,7
Zarejestrowane osoby poszukujące pracy	110	3,3	69	2,1	41	1,2

Stopa bezrobocia na koniec kwietnia 2014 r. [w %]

wyszczególnienie	Styczeń 2014 r.	Luty 2014r.	Marzec 2014 r.	Kwiecień 2014 r.	Kwiecień 2013 r.
powiat rycki	16,4	16,5	16,1	15,3	15,2
woj. lubelskie	15,0	15,0	14,6	14,0	14,6
kraj	14,0	13,9	13,5	13,0	14,0

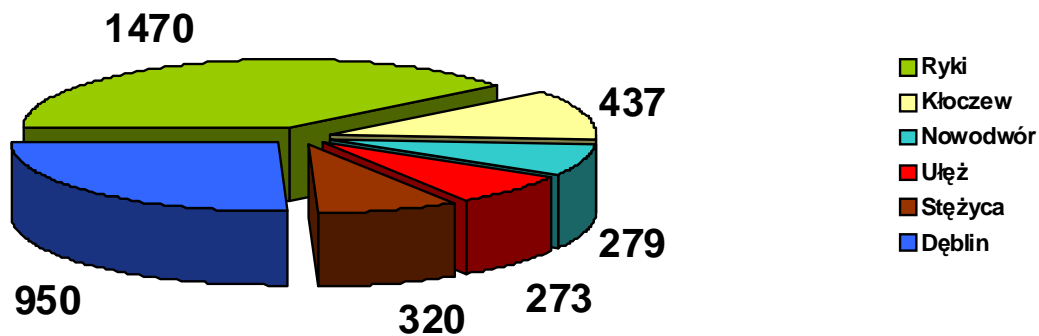
Bezrobotni w szczególnie niekorzystnej sytuacji na rynku pracy wg stanu na dzień 31.05.2014 r.

Wyszczególnienie	Ogółem		PUP Ryki		Filia Dęblin	
liczba zarejestrowanych bezrobotnych	3364	100,0%	2506	100,0%	858	100,0%
z prawem do zasiłku	313	9,3%	221	8,8%	92	10,7%
zamieszkali na wsi	1907	56,7%	1907	76,1%	0	0,0%
długotrwale bezrobotni	1937	57,6%	1460	58,3%	477	55,6%
bez wykształcenia średniego	1560	46,4%	1193	47,6%	367	42,8%
bez doświadczenia zawodowego	1122	33,4%	900	35,9%	222	25,9%
osoby do 25 roku życia	804	23,9%	672	26,8%	132	15,4%
bez kwalifikacji zawodowych	802	23,8%	629	25,1%	173	20,2%
osoby powyżej 50 roku życia	583	17,3%	386	15,4%	197	23,0%
kobiety, które nie podjęły zatrudnienia po urodzeniu dziecka	316	9,4%	231	9,2%	85	9,9%
samotnie wychowujący dziecko do 18 roku życia	220	6,5%	150	6,0%	70	8,2%
niepełnosprawni	100	3,0%	57	2,3%	43	5,0%
które ukończyły szkołę wyższą do 27 roku życia	38	1,1%	23	0,9%	15	1,7%
osoby, które po odbyciu kary pozbawienia wolności nie podjęły zatrudnienia	67	2,0%	49	2,0%	18	2,1%

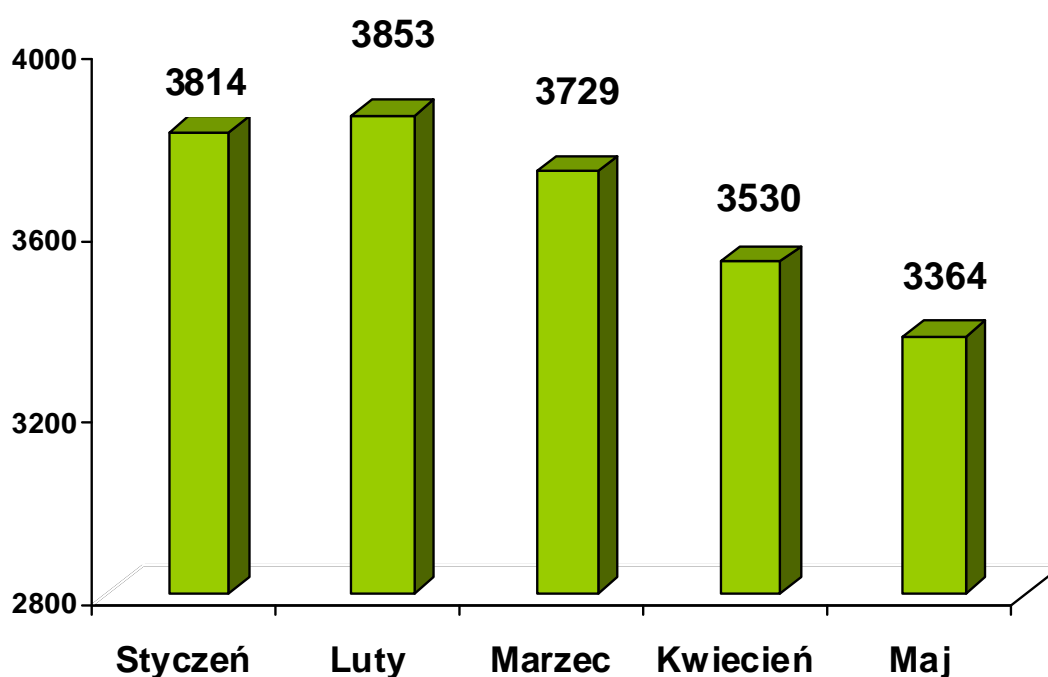
Według stanu na koniec maja 2014 r. najliczniejszą grupę bezrobotnych stanowili: **długotrwale bezrobotni – 1.937** osób (57,6%) oraz **osoby bez wykształcenia średniego – 1.560** osób (46,4%). Wśród osób w szczególnej sytuacji na rynku pracy najmniej zarejestrowanych było bezrobotnych **którzy ukończyli szkołę wyższą do 27 roku życia - 38** osób (1,1%) oraz **bezrobotnych którzy po odbyciu kary pozbawienia wolności nie podjęli zatrudnienia – 67** osób (2,0%).

Liczba zarejestrowanych osób bezrobotnych w poszczególnych gminach powiatu ryckiego wg stanu na dzień 31.03.2014 r.

Gmina/ Miasto	liczba osób bezrobotnych		
	ogółem	w tym kobiety	[%]
Ryki	1.470	640	39,42
Dęblin	950	472	25,48
Kłoczew	437	178	11,72
Stężyca	320	134	8,58
Nowodwór	279	104	7,48
Ułęż	273	128	7,32
Razem	3.729	1.656	100,00



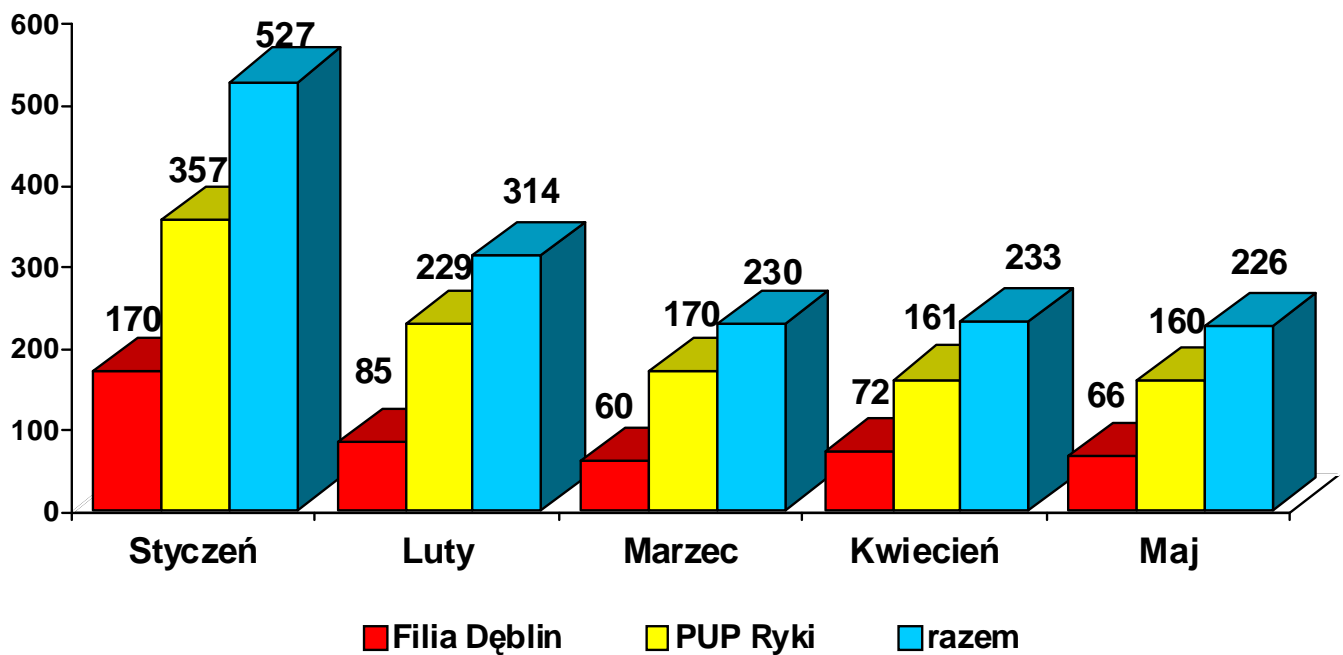
Liczba osób bezrobotnych zarejestrowanych w Powiatowym Urzędzie Pracy w Rykach w kolejnych miesiącach 2014 r.



Powyższy wykres pokazuje zmiany liczby zarejestrowanych osób bezrobotnych w kolejnych miesiącach. Na koniec stycznia 2014 r. zarejestrowanych było **3.814** osób, natomiast na koniec maja **3.364** osoby. Liczba bezrobotnych zmniejszyła się w tym okresie o **450** osób, czyli o **11,8%**.

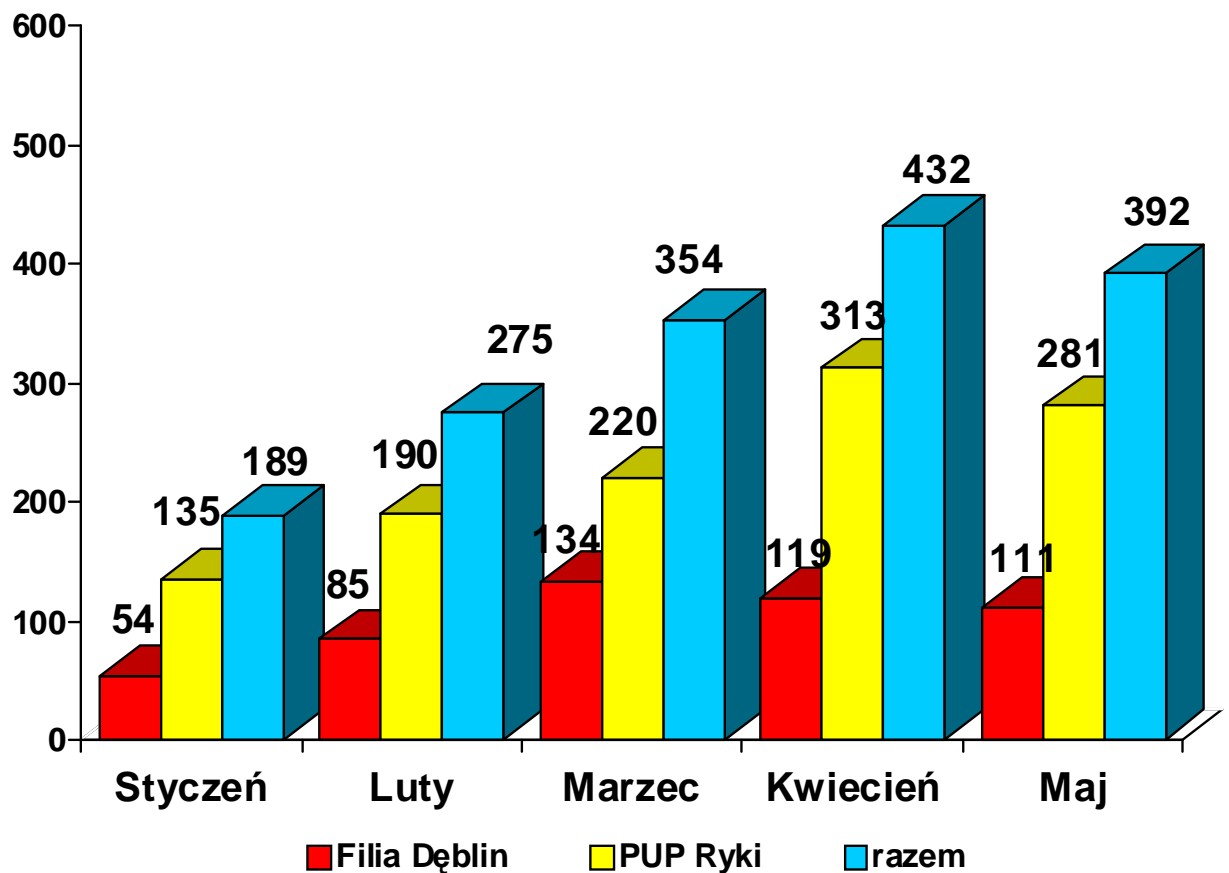
Liczba osób rejestrujących się w kolejnych miesiącach 2014 r.

wyszczególnienie	ogółem	I	II	III	IV	V
PUP Ryki	1.077	357	229	170	161	160
Filia Dęblin	453	170	85	60	72	66
Razem	1.530	527	314	230	233	226



Liczba bezrobotnych wyłączonych z ewidencji w kolejnych miesiącach 2014 r.

Wyszczególnienie	ogółem	I	II	III	IV	V
PUP Ryki	1.139	135	190	220	313	281
Filia Dęblin	503	54	85	134	119	111
Razem	1.642	189	275	354	432	392



W okresie **02.01.2014 r. – 31.05.2014 r.** zarejestrowało się **1.530** osób, zaś wyrejestrowało **1.642** osoby, w związku z czym nastąpił spadek liczby zarejestrowanych bezrobotnych o **112** osób. Do najważniejszych przyczyn wyłączeń z ewidencji należą: podjęcia pracy niesubsydiowanej – **142** osoby, podjęcie pracy subsydiowanej - **41** osób oraz niepotwierdzenie gotowości do pracy – **110** osób.

Liczba osób zarejestrowanych i wyrejestrowanych w maju 2014 r.

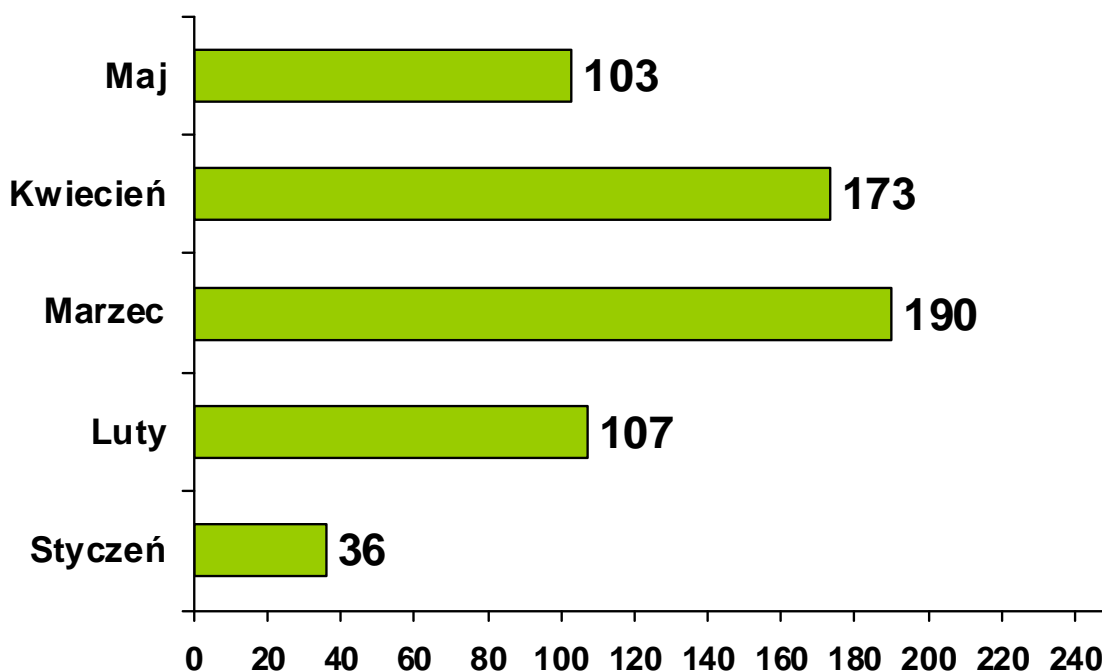
wyszczególnienie	osoby zarejestrowane (2)	osoby wyrejestrowane (3)	Różnica: 2-3
PUP Ryki	160	281	-121
Filia Dęblin	66	111	-45
Razem	226	392	-166

Osoby w szczególnej sytuacji na rynku pracy zarejestrowane oraz podejmujące pracę narastająco w 2014 r.

Wyszczególnienie	Osoby zarejestrowane	Osoby, które podjęły pracę
długotrwale bezrobotni	702	246
bez wykształcenia średniego	579	248
bez doświadczenia zawodowego	460	156
osoby do 25 roku życia	503	170
bez kwalifikacji zawodowych	403	102
osoby powyżej 50 roku życia	248	93
kobiety, które nie podjęły zatrudnienia po urodzeniu dziecka	79	29
samotnie wychowujący dziecko do 18 roku życia	97	37
niepełnosprawni	64	22
które ukończyły szkołę wyższą do 27 roku życia	39	22
osoby, które po odbyciu kary pozbawienia wolności nie podjęły zatrudnienia	24	3

W okresie **02.01.2014 r. – 31.05.2014 r.** spośród nowo zarejestrowanych bezrobotnych będących w szczególnej sytuacji na rynku pracy najliczniejszą kategorię stanowili bezrobotni: długotrwale – **702** osoby oraz bez wykształcenia średniego – **579** osób. W omawianym okresie najwięcej bezrobotnych podejmujących pracę należało do następujących kategorii: bez wykształcenia średniego – **248** osób oraz długotrwale bezrobotni – **246** osób.

Oferty pracy w poszczególnych miesiącach 2014 r.



W okresie **02.01.2014 r. – 31.05.2014 r.** Powiatowy Urząd Pracy w Rykach posiadał **609** ofert pracy, w tym Filia Dęblin – **176**. Wśród tych ofert zgłoszono: **398** ofert pracy subsydiowanej, **210** ofert pracy niesubsydiowanej oraz **1** ofertę pracy sezonowej. W ramach pracy subsydiowanej pracodawcy zgłosili następującą liczbę ofert: staże – **298**, prace interwencyjne – **36**, roboty publiczne – **24**, prace społecznie użyteczne – **10**, wyposażenie stanowiska pracy - **30**.

Liczba osób skierowanych na poszczególne formy aktywizacji zawodowej w okresie od 02.01.2014 r. do 31.05.2014 r. - w ujęciu narastającym

wyszczególnienie	ogółem	w tym kobiety
Staż	295	200
Szkolenie	23	8
Prace interwencyjne	35	7
Wyposażenie stanowiska pracy	19	0
Prace społecznie użyteczne	10	0
Roboty publiczne	24	1

W okresie **02.01.2014 r. – 31.05.2014 r.** - **36** osób, uzyskało jednorazowe środki na rozpoczęcie działalności gospodarczej, w tym 34 dotacje sfinansowane zostały ze środków EFS w ramach Poddziałania 6.1.3. Podpisano **21** umów w sprawie doposażenia lub wyposażenia stanowisk pracy dla **29** bezrobotnych, w tym **13** umów finansowanych z EFS w ramach Poddziałania 6.1.3.

W okresie **02.01.2014 r. – 31.05.2014 r.** w zakresie poradnictwa zawodowego i informacji zawodowej realizowano:

- rozmowy wstępne – **354**,
- porady indywidualne – **278** osób/ **1049** wizyt,
- porady grupowe – **74** osoby/ **10** grup,
- indywidualne informacje zawodowe - **87** osób,
- informacje zawodowe grupowe – **106** osób/ **7** spotkań,
- spotkania informacyjne na Targach Pracy – **117** osób.

W okresie sprawozdawczym odbyły się **4** spotkania doradcy zawodowego z młodzieżą uczącą się w Zespole Szkół Zawodowych im. W. Korzyka w Rykach, w którym uczestniczyło **117** osób.

Na koniec **maja** 2014 r. dla **952** osób bezrobotnych, w tym **461** kobiet realizowane są Indywidualne Plany Działania.

W okresie 02.01.2014 r. – 31.05.2014 r. zorganizowano **3** szkolenia w ramach Klubu Pracy, w którym uczestniczyło **30** osób. W omawianym okresie, w zajęciach aktywizacyjnych uczestniczyło **159** osób.

Szkolenia

W okresie **02.01.2014 r. – 31.05.2014 r.** zorganizowano i zakończono **9** szkoleń indywidualnych w zakresie:

- „Kurs operatora koparki jednoznaczyniowej kl. III” – 1 osoba,
- „Kurs kwalifikacji wstępnej przyspieszonej do kat. C” – 4 osoby,
- „Kurs prawa jazdy kat. E” – 2 osoby,
- „Kurs prawa jazdy kat. C” – 1 osoba,
- „Kurs kwalifikacji wstępnej do kat. C” – 1 osoba.

Targi Edukacji i Pracy

29 kwietnia 2014 r. w Zespole Szkół Zawodowych nr 1 im. Gen. Franciszka Kleeberga w Dęblinie odbyły się **IV Targi Edukacji i Pracy**. Organizatorami przedsięwzięcia było Starostwo Powiatowe w Rykach i Powiatowy Urząd Pracy w Rykach.

Głównym celem Targów było przedstawienie oferty edukacyjnej, ofert lokalnego i krajowego rynku pracy oraz wymagań, jakie pracodawcy stawiają potencjalnym pracownikom. W tegorocznych Targach Edukacji i Pracy wzięło udział 46 wystawców, w tym 10 szkół ponadgimnazjalnych, 2 szkoły policealne, 3 uczelnie wyższe oraz 32 pracodawców.

Nowością podczas tegorocznych Targów były warsztaty prowadzone przez doradców zawodowych Powiatowego Urzędu Pracy w Rykach i Filii w Dęblinie z zakresu:

- **Kreowania własnego wizerunku**, którego celem było podniesienie wiedzy z zakresu kreowania własnego wizerunku, identyfikacja obszarów własnej osobowości, postaw, kompetencji;

- **Ja i pracodawca**, czyli jak przygotować się do rozmowy kwalifikacyjnej z pracodawcą.

Uczestnicy wykazali się wysokim poziomem otwartości wobec siebie i prowadzących. W trakcie warsztatów wszyscy otrzymali materiały rozwijające zagadnienia poruszane na spotkaniu. W każdym panelu uczestniczyło ok. 60 osób zainteresowanych powyższą tematyką.

Dla osób zainteresowanych założeniem własnej działalności, lub tych, którzy od niedawna ją prowadzą, specjaliści z Zakładu Ubezpieczeń Społecznych – Inspektoratu w Puławach, Urzędu Skarbowego w Rykach oraz jednej z instytucji finansowych zaprezentowali garść podstawowych informacji z zakresu swoich działalności, niezbędnych do prowadzenia firmy – taki niezbędnik młodego przedsiębiorcy. Przez pozostały czas trwania Targów udzielali porad indywidualnych. Była możliwość założenia szybkiego i wygodnego własnego profilu na Platformie Usług Elektronicznych ZUS (PUE ZUS).

Tradycyjnie już przedstawiciel Państwowej Inspekcji Pracy – Okręgowego Inspektoratu Pracy w Lublinie udzielał porad z zakresu stosowania Kodeksu Pracy.

Dodatkową atrakcją było spotkanie przedstawiciela Lubelskiego Obserwatorium Rynku Pracy w Lublinie, gdzie zostały zaprezentowane rezultaty badań rynku pracy w obszarze powiatu ryckiego oraz zaprezentowano aplikację

– Wirtualny Doradca, który jest cennym narzędziem służącym określeniu orientacji zawodowej uczniów, studentów oraz osób poszukujących pracy.

Dostępność usług poradnictwa zawodowego i pośrednictwa pracy

Liczba zarejestrowanych osób bezrobotnych przypadająca na 1 pośrednika pracy oraz 1 doradcę zawodowego:^{*}

wyszczególnienie	Wartość bazowa (przed realizacją projektu „Nowa kadra – większe możliwości III”)	Wartość na koniec maja 2014	Zmiana
poradnictwo zawodowe	1097	481	-56%
pośrednictwo pracy	823	841	2 %

Sporządziła:
Agnieszka Mikusek

* Dane prezentowane w związku z rozpoczęciem realizacji projektu „Nowa kadra – większe możliwości III”, współfinansowanego z Europejskiego Funduszu Społecznego – Poddziałanie 6.1.2 Programu Operacyjnego Kapitał Ludzki.