

**INFORMACJA
O SYTUACJI NA RYNKU PRACY NA TERENIE DZIAŁANIA
POWIATOWEGO URZĘDU PRACY W RYKACH
ZA OKRES 02.01.2014 r. – 30.04.2014 r.**

Liczba osób bezrobotnych zarejestrowanych w Powiatowym Urzędzie Pracy w Rykach wg stanu na dzień **30.04.2014 r.**

wyszczególnienie	Ogółem		Ryki		Dęblin	
	Liczba osób	%	Liczba osób	%	Liczba osób	%
Zarejestrowane osoby bezrobotne	3530	100	2627	74,4	903	25,6
Zarejestrowane osoby bezrobotne z prawem do zasiłku	336	9,5	245	6,9	91	2,6
Zarejestrowane osoby poszukujące pracy	111	3,1	71	2,0	40	1,1

Stopa bezrobocia na koniec marca 2014 r. [w %]

wyszczególnienie	Styczeń 2014 r.	Luty 2014r.	Marzec 2014 r.	Marzec 2013 r.
powiat rycki	16,4	16,5	16,1	15,7
woj. lubelskie	15,0	15,0	14,6	14,9
kraj	14,0	13,9	13,5	14,3

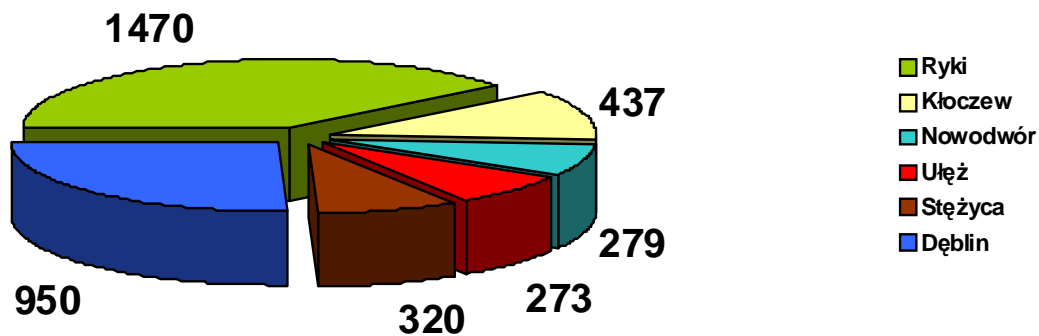
Bezrobotni w szczególnie niekorzystnej sytuacji na rynku pracy wg stanu na dzień 30.04.2014 r.

Wyszczególnienie	Ogółem		PUP Ryki		Filia Dęblin	
liczba zarejestrowanych bezrobotnych	3530	100,0%	2627	100,0%	903	100,0%
z prawem do zasiłku	336	9,5%	245	9,3%	91	10,1%
zamieszkali na wsi	2007	56,9%	2007	76,4%	0	0,0%
długotrwale bezrobotni	2000	56,7%	1506	57,3%	494	54,7%
bez wykształcenia średniego	1664	47,1%	1274	48,5%	390	43,2%
bez doświadczenia zawodowego	1181	33,5%	936	35,6%	245	27,1%
osoby do 25 roku życia	854	24,2%	702	26,7%	152	16,8%
bez kwalifikacji zawodowych	826	23,4%	643	24,5%	183	20,3%
osoby powyżej 50 roku życia	595	16,9%	398	15,2%	197	21,8%
kobiety, które nie podjęły zatrudnienia po urodzeniu dziecka	317	9,0%	231	8,8%	86	9,5%
samotnie wychowujący dziecko do 18 roku życia	220	6,2%	152	5,8%	68	7,5%
niepełnosprawni	106	3,0%	65	2,5%	41	4,5%
które ukończyły szkołę wyższą do 27 roku życia	48	1,4%	30	1,1%	18	2,0%
osoby, które po odbyciu kary pozbawienia wolności nie podjęły zatrudnienia	68	1,9%	51	1,9%	17	1,9%

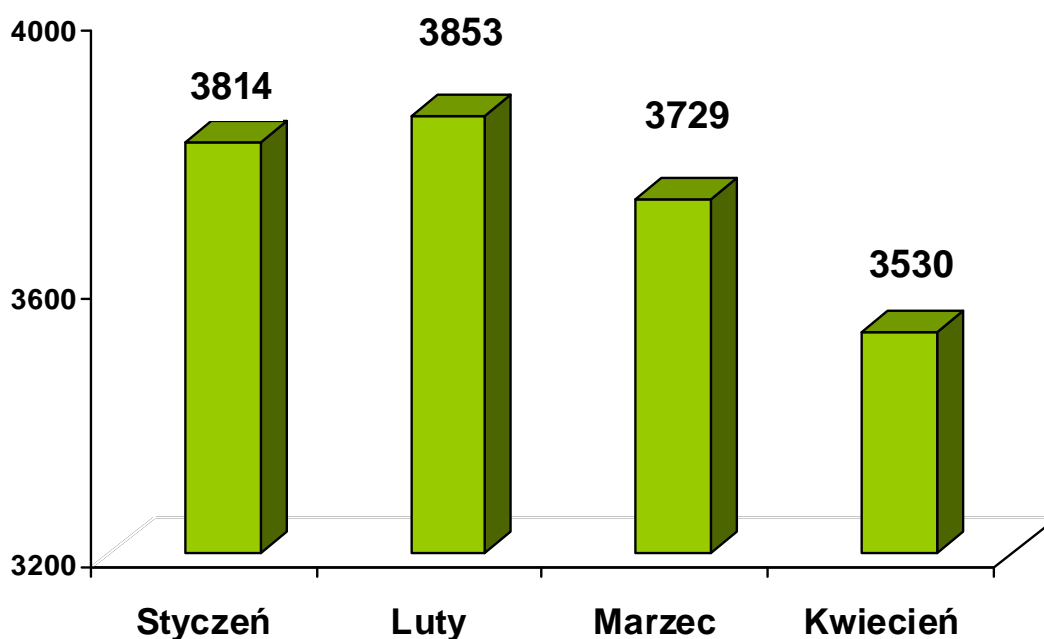
Według stanu na koniec kwietnia 2014 r. najliczniejszą grupę bezrobotnych stanowili: **długotrwale bezrobotni – 2.000** osób (56,7%) oraz **osoby bez wykształcenia średniego – 1.664** osób (47,1%). Wśród osób w szczególnej sytuacji na rynku pracy najmniej zarejestrowanych było bezrobotnych **którzy ukończyli szkołę wyższą do 27 roku życia - 48** osób (1,4%) oraz **bezrobotnych którzy po odbyciu kary pozbawienia wolności nie podjęli zatrudnienia – 68** osób (1,9%).

Liczba zarejestrowanych osób bezrobotnych w poszczególnych gminach powiatu ryckiego wg stanu na dzień 31.03.2014 r.

Gmina/ Miasto	liczba osób bezrobotnych		
	ogółem	w tym kobiety	[%]
Ryki	1.470	640	39,42
Dęblin	950	472	25,48
Kłoczew	437	178	11,72
Stężycza	320	134	8,58
Nowodwór	279	104	7,48
Ułęż	273	128	7,32
Razem	3.729	1.656	100,00



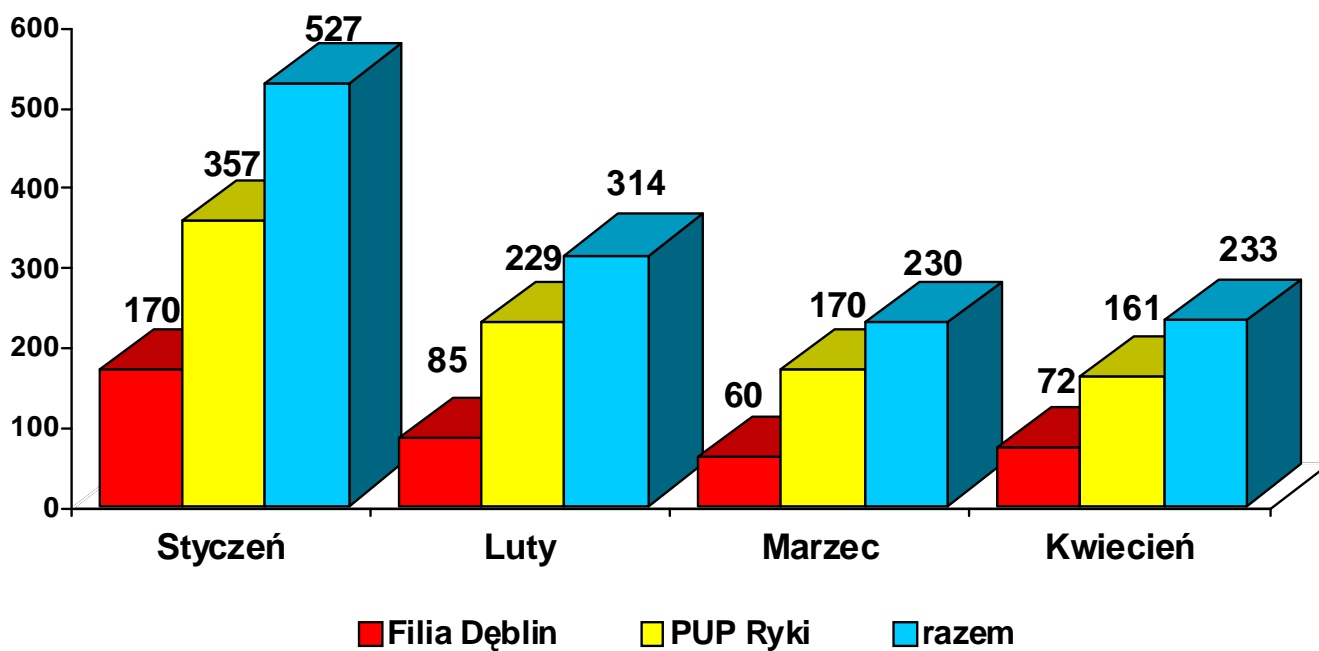
Liczba osób bezrobotnych zarejestrowanych w Powiatowym Urzędzie Pracy w Rykach w kolejnych miesiącach 2014 r.



Powyższy wykres pokazuje zmiany liczby zarejestrowanych osób bezrobotnych w kolejnych miesiącach. Na koniec stycznia 2014 r. zarejestrowanych było **3.814** osób, natomiast na koniec kwietnia **3.530** osób. Liczba bezrobotnych zmniejszyła się w tym okresie o **284** osoby, czyli o **7,4%**.

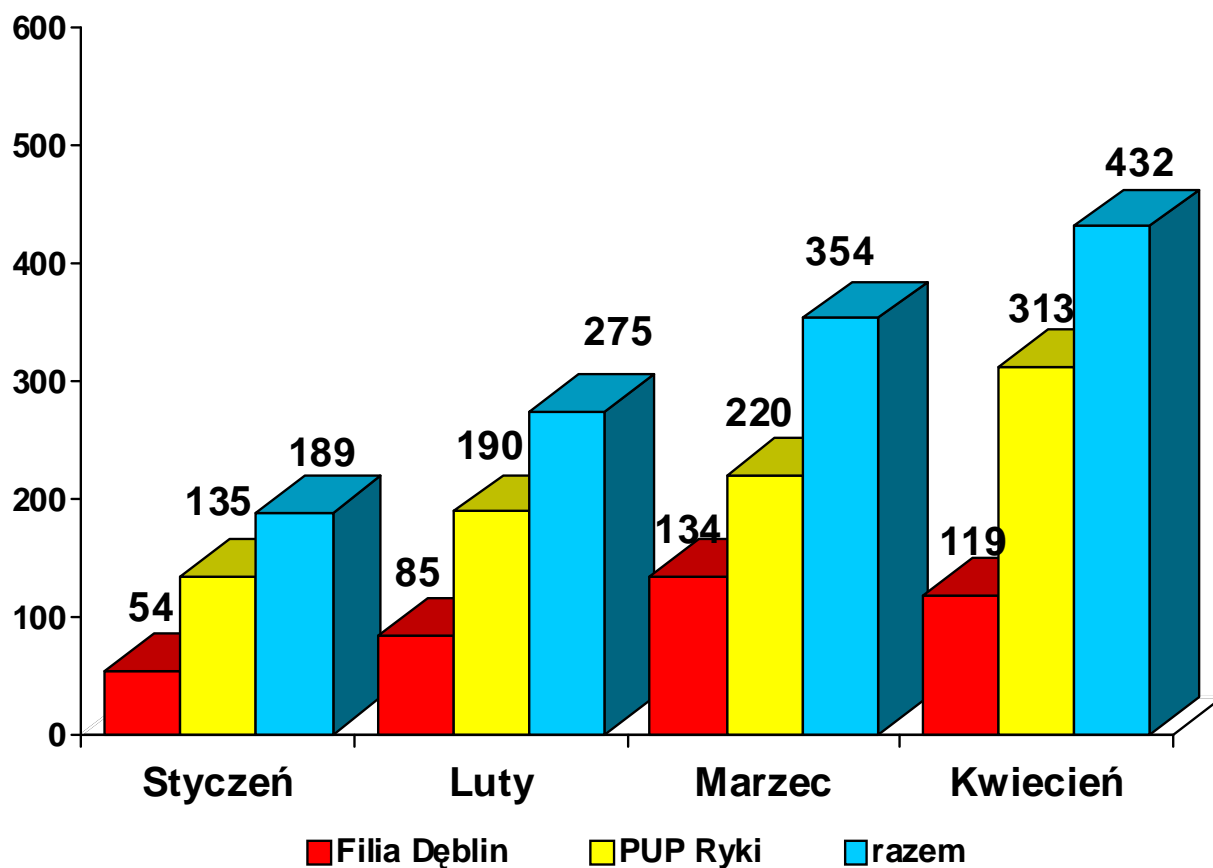
Liczba osób rejestrujących się w kolejnych miesiącach 2014 r.

wyszczególnienie	ogółem	I	II	III	IV
PUP Ryki	917	357	229	170	161
Filia Dęblin	387	170	85	60	72
Razem	1.304	527	314	230	233



Liczba bezrobotnych wyłączonych z ewidencji w kolejnych miesiącach 2014 r.

Wyszczególnienie	ogółem	I	II	III	IV
PUP Ryki	858	135	190	220	313
Filia Dęblin	392	54	85	134	119
Razem	1.250	189	275	354	432



W okresie **02.01.2014 r. – 30.04.2014 r.** zarejestrowało się **1.304** osoby, zaś wyrejestrowało **1.250** osób, w związku z czym nastąpił wzrost liczby zarejestrowanych bezrobotnych o 54 osoby. Do najważniejszych przyczyn wyłączeń z ewidencji należą: podjęcia pracy niesubsydiowanej – **129** osób, rozpoczęcie stażu - **92** osoby oraz niepotwierdzenie gotowości do pracy – **107** osób.

Liczba osób zarejestrowanych i wyrejestrowanych w kwietniu 2014 r.

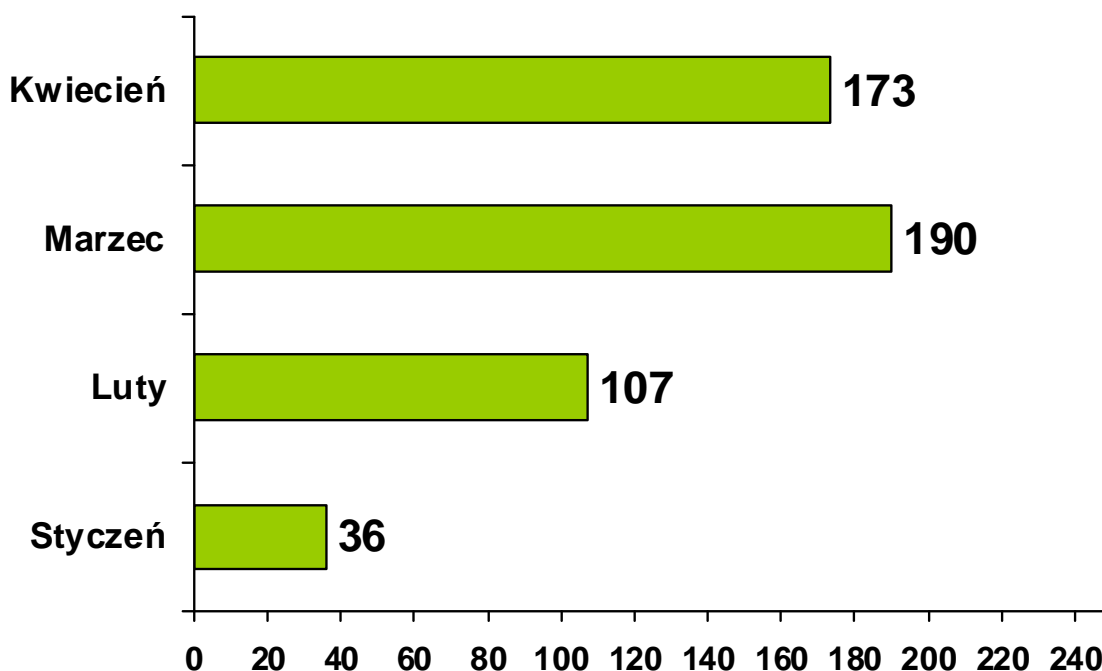
wyszczególnienie	osoby zarejestrowane (2)	osoby wyrejestrowane (3)	Różnica: 2-3
PUP Ryki	161	313	-152
Filia Dęblin	72	119	-47
Razem	233	432	-199

Osoby w szczególnej sytuacji na rynku pracy zarejestrowane oraz podejmujące pracę narastająco w 2014 r.

Wyszczególnienie	Osoby zarejestrowane	Osoby, które podjęły pracę
długotrwale bezrobotni	597	170
bez wykształcenia średniego	509	177
bez doświadczenia zawodowego	386	109
osoby do 25 roku życia	424	121
bez kwalifikacji zawodowych	343	71
osoby powyżej 50 roku życia	210	80
kobiety, które nie podjęły zatrudnienia po urodzeniu dziecka	65	26
samotnie wychowujący dziecko do 18 roku życia	79	30
niepełnosprawni	57	17
które ukończyły szkołę wyższą do 27 roku życia	36	17
osoby, które po odbyciu kary pozbawienia wolności nie podjęły zatrudnienia	17	2

W okresie **02.01.2014 r. – 30.04.2014 r.** spośród nowo zarejestrowanych bezrobotnych będących w szczególnej sytuacji na rynku pracy najliczniejszą kategorię stanowili bezrobotni: długotrwale – **597** osób oraz bez wykształcenia średniego – **509** osób. W omawianym okresie najwięcej bezrobotnych podejmujących pracę należało do następujących kategorii: bez wykształcenia średniego – **177** osób oraz długotrwale bezrobotni – **170** osób.

Oferty pracy w poszczególnych miesiącach 2014 r.



W okresie **02.01.2014 r. – 30.04.2014 r.** Powiatowy Urząd Pracy w Rykach posiadał **506** ofert pracy, w tym Filia Dęblin – **153**. Wśród tych ofert zgłoszono: **348** ofert pracy subsydiowanej, **157** ofert pracy niesubsydiowanej oraz **1** ofertę pracy sezonowej. W ramach pracy subsydiowanej pracodawcy zgłosili następującą liczbę ofert: staże – **266**, prace interwencyjne – **34**, roboty publiczne – **24**, prace społecznie użyteczne – **10**, wyposażenie stanowiska pracy - **14**.

Liczba osób skierowanych na poszczególne formy aktywizacji zawodowej w okresie od 02.01.2014 r. do 30.04.2014 r. - w ujęciu narastającym

wyszczególnienie	ogółem	w tym kobiety
Staż	264	183
Szkolenie	8	0
Prace interwencyjne	34	6
Wyposażenie stanowiska pracy	3	0
Prace społecznie użyteczne	10	0
Roboty publiczne	24	1

W okresie **02.01.2014 r. – 30.04.2014 r.** - **29** osób, uzyskało jednorazowe środki na rozpoczęcie działalności gospodarczej, w tym 27 dotacji sfinansowanych zostało ze środków EFS w ramach Poddziałania 6.1.3. Podpisano **19** umów w sprawie doposażenia lub wyposażenia stanowisk pracy dla **26** bezrobotnych, w tym **10** umów finansowanych z EFS w ramach Poddziałania 6.1.3.

W okresie **02.01.2014 r. – 30.04.2014 r.** w zakresie poradnictwa zawodowego i informacji zawodowej realizowano:

- rozmowy wstępne – **304**,
- porady indywidualne – **239** osób/ **893** wizyty,
- porady grupowe – **54** osoby/ **8** grup,
- indywidualne informacje zawodowe - **76** osób,
- informacje zawodowe grupowe – **106** osób/ **7** spotkań,
- spotkania informacyjne na Targach Pracy – **117** osób.

W okresie sprawozdawczym odbyły się **4** spotkania doradcy zawodowego z młodzieżą uczącą się w Zespole Szkół Zawodowych im. W. Korzyka w Rykach, w którym uczestniczyło **117** osób.

Na koniec **kwietnia** 2014 r. dla **1449** osób bezrobotnych, w tym **688** kobiet realizowane są Indywidualne Plany Działania.

W okresie 02.01.2014 r. – 30.04.2014 r. zorganizowano **2** szkolenia w ramach Klubu Pracy, w którym uczestniczyło **21** osób. W omawianym okresie, w zajęciach aktywizacyjnych uczestniczyło **139** osób.

Szkolenia

W okresie **02.01.2014 r. – 30.04.2014 r.** zorganizowano i zakończono **6** szkoleń indywidualnych w zakresie:

- „Kurs operatora koparki jednonaczyniowej kl. III” – 1 osoba,
- „Kurs kwalifikacji wstępnej przyspieszonej do kat. C” – 3 osoby,
- „Kurs prawa jazdy kat. E” – 1 osoba,
- „Kurs prawa jazdy kat. C” – 1 osoba.

Targi Edukacji i Pracy

29 kwietnia 2014 r. w Zespole Szkół Zawodowych nr 1 im. Gen. Franciszka Kleeberga w Dęblinie odbyły się **IV Targi Edukacji i Pracy**. Organizatorami przedsięwzięcia było Starostwo Powiatowe w Rykach i Powiatowy Urząd Pracy w Rykach.

Głównym celem Targów było przedstawienie oferty edukacyjnej, ofert lokalnego i krajowego rynku pracy oraz wymagań, jakie pracodawcy stawiają potencjalnym pracownikom. W tegorocznych Targach Edukacji i Pracy wzięło udział 46 wystawców, w tym 10 szkół ponadgimnazjalnych, 2 szkoły policealne, 3 uczelnie wyższe oraz 32 pracodawców.

Nowością podczas tegorocznych Targów były warsztaty prowadzone przez doradców zawodowych Powiatowego Urzędu Pracy w Rykach i Filii w Dęblinie z zakresu:

- **Kreowania własnego wizerunku**, którego celem było podniesienie wiedzy z zakresu kreowania własnego wizerunku, identyfikacja obszarów własnej osobowości, postaw, kompetencji;

- **Ja i pracodawca**, czyli jak przygotować się do rozmowy kwalifikacyjnej z pracodawcą.

Uczestnicy wykazali się wysokim poziomem otwartości wobec siebie i prowadzących. W trakcie warsztatów wszyscy otrzymali materiały rozwijające zagadnienia poruszane na spotkaniu. W każdym panelu uczestniczyło ok. 60 osób zainteresowanych powyższą tematyką.

Dla osób zainteresowanych założeniem własnej działalności, lub tych, którzy od niedawna ją prowadzą, specjaliści z Zakładu Ubezpieczeń Społecznych – Inspektoratu w Puławach, Urzędu Skarbowego w Rykach oraz jednej z instytucji finansowych zaprezentowali garść podstawowych informacji z zakresu swoich działalności, niezbędnych do prowadzenia firmy – taki niezbędnik młodego przedsiębiorcy. Przez pozostały czas trwania Targów udzielali porad indywidualnych. Była możliwość założenia szybkiego i wygodnego własnego profilu na Platformie Usług Elektronicznych ZUS (PUE ZUS).

Tradycyjnie już przedstawiciel Państwowej Inspekcji Pracy – Okręgowego Inspektoratu Pracy w Lublinie udzielał porad z zakresu stosowania Kodeksu Pracy.

Dodatkową atrakcją było spotkanie przedstawiciela Lubelskiego Obserwatorium Rynku Pracy w Lublinie, gdzie zostały zaprezentowane rezultaty badań rynku pracy w obszarze powiatu ryckiego oraz zaprezentowano aplikację – Wirtualny Doradca, który jest cennym narzędziem służącym określeniu orientacji zawodowej uczniów, studentów oraz osób poszukujących pracy.

Dostępność usług poradnictwa zawodowego i pośrednictwa pracy

Liczba zarejestrowanych osób bezrobotnych przypadająca na 1 pośrednika pracy oraz 1 doradcę zawodowego:

wyszczególnienie	Wartość bazowa (przed realizacją projektu „Nowa kadra – większe możliwości III”)	Wartość na koniec kwietnia 2014	Zmiana
poradnictwo zawodowe	1097	882	- 20%
pośrednictwo pracy	823	882	7%

Sporządziła:
Agnieszka Mikusek

* Dane prezentowane w związku z rozpoczęciem realizacji projektu „Nowa kadra – większe możliwości III”, współfinansowanego z Europejskiego Funduszu Społecznego – Poddziałanie 6.1.2 Programu Operacyjnego Kapitał Ludzki.