

**INFORMACJA
O SYTUACJI NA RYNKU PRACY NA TERENIE DZIAŁANIA
POWIATOWEGO URZĘDU PRACY W RYKACH
ZA OKRES 02.01.2013 r. – 30.04.2013 r.**

Liczba osób bezrobotnych zarejestrowanych w Powiatowym Urzędzie Pracy w Rykach wg stanu na dzień **30.04.2013 r.**

wyszczególnienie	Ogółem		Ryki		Dęblin	
	Liczba osób	%	Liczba osób	%	Liczba osób	%
Zarejestrowane osoby bezrobotne	3529	100	2596	73,6	933	26,4
Zarejestrowane osoby bezrobotne z prawem do zasiłku	424	12,0	308	8,7	116	3,3
Zarejestrowane osoby poszukujące pracy	110	3,1	71	2,0	39	1,1

Stopa bezrobocia na koniec marca 2013 r. [w %]

wyszczególnienie	Marzec
powiat rycki	15,7
woj. lubelskie	14,9
kraj	14,3

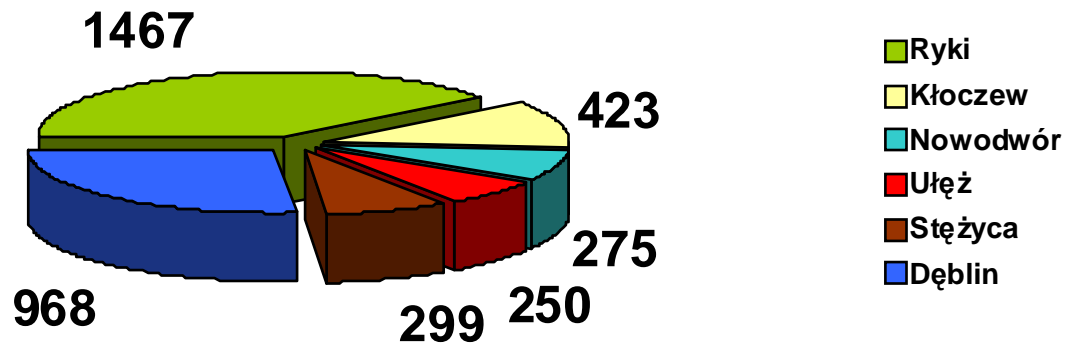
Bezrobotni w szczególnie niekorzystnej sytuacji na rynku pracy wg stanu na dzień 30.04.2013 r.

Wyszczególnienie	Ogółem		PUP Ryki		Filia Dęblin	
liczba zarejestrowanych bezrobotnych	3529	100,00%	2596	100,00%	933	100,00%
z prawem do zasiłku	424	12,01%	308	11,86%	116	12,43%
zamieszkali na wsi	1968	55,77%	1968	75,81%	0	0,00%
długotrwale bezrobotni	1803	51,09%	1362	52,46%	441	47,27%
bez wykształcenia średniego	1665	47,18%	1270	48,92%	395	42,34%
bez doświadczenia zawodowego	1154	32,70%	906	34,90%	248	26,58%
osoby do 25 roku życia	857	24,28%	689	26,54%	168	18,01%
bez kwalifikacji zawodowych	714	20,23%	539	20,76%	175	18,76%
osoby powyżej 50 roku życia	589	16,69%	389	14,98%	200	21,44%
kobiety, które nie podjęły zatrudnienia po urodzeniu dziecka	290	8,22%	204	7,86%	86	9,22%
samotnie wychowujący dziecko do 18 roku życia	212	6,01%	148	5,70%	64	6,86%
niepełnosprawni	107	3,03%	73	2,81%	34	3,64%
które ukończyły szkołę wyższą do 27 roku życia	44	1,25%	35	1,35%	9	0,96%
osoby, które po odbyciu kary pozbawienia wolności nie podjęły zatrudnienia	69	1,96%	48	1,85%	21	2,25%

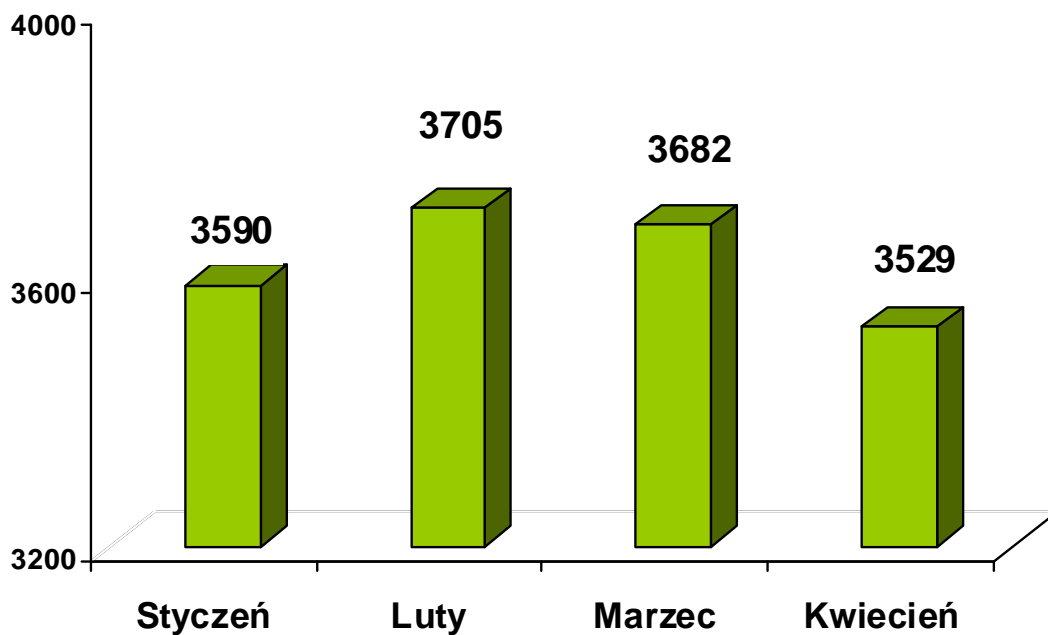
Według stanu na koniec **kwietnia 2013 r.** najliczniejszą grupę bezrobotnych stanowili: **długotrwale bezrobotni – 1.803** osoby (51,09%) oraz **osoby bez wykształcenia średniego – 1.665** osób (47,18%). Wśród osób w szczególnej sytuacji na rynku pracy najmniej zarejestrowanych było bezrobotnych **którzy ukończyli szkołę wyższą do 27 roku życia - 44** osoby (1,25%) oraz **bezrobotnych którzy po odbyciu kary pozbawienia wolności nie podjęły zatrudnienia – 69** osób (1,96%).

Liczba zarejestrowanych osób bezrobotnych w poszczególnych gminach powiatu ryckiego wg stanu na dzień 31.03.2012 r.

Gmina/ Miasto	liczba osób bezrobotnych		
	ogółem	w tym kobiety	[%]
Ryki	1.467	673	39,84
Dęblin	968	479	26,29
Kłoczew	423	193	11,49
Stężycza	299	124	8,12
Nowodwór	275	112	7,47
Ułęż	250	114	6,79
Razem	3.682	1.695	100,00



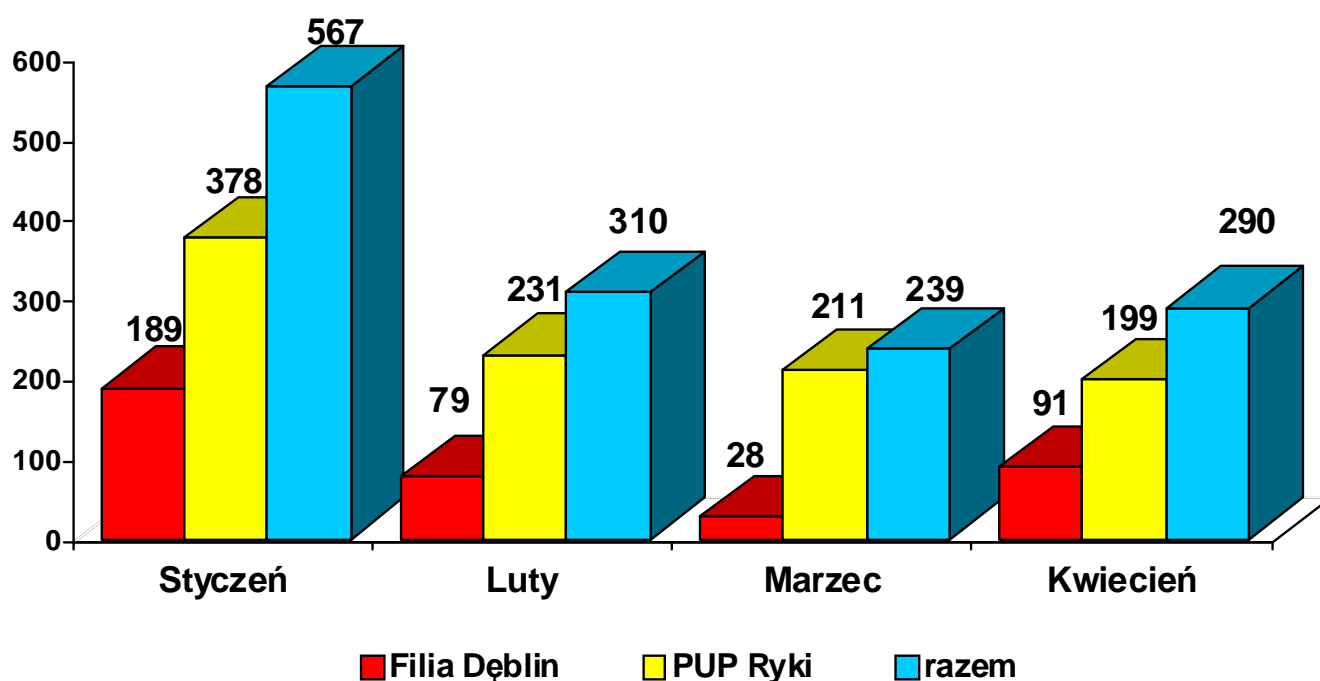
Liczba osób bezrobotnych zarejestrowanych w Powiatowym Urzędzie Pracy w Rykach w kolejnych miesiącach 2013 r.



Powyższy wykres pokazuje wzrost liczby zarejestrowanych osób bezrobotnych do lutego i stopniowy spadek w kolejnych miesiącach. Na koniec stycznia 2013 r. zarejestrowanych było **3.590** osób, natomiast na koniec kwietnia **3.529** osób. Liczba bezrobotnych spadła w tym okresie o **61** osób, czyli o **1.7%**.

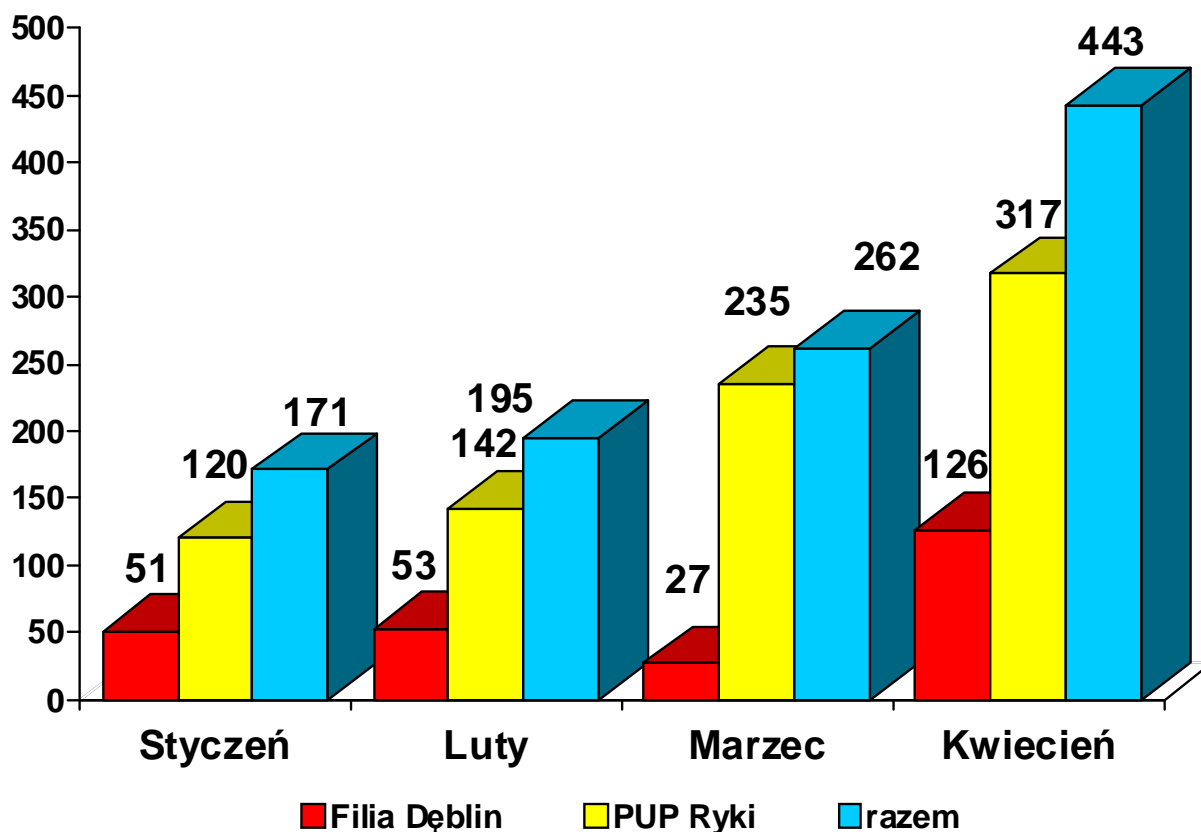
Liczba osób rejestrujących się w kolejnych miesiącach 2013 r.

wyszczególnienie	ogółem	I	II	III	IV
PUP Ryki	1019	378	231	211	199
Filia Dęblin	387	189	79	28	91
Razem	1406	567	310	239	290



Liczba bezrobotnych wyłączonych z ewidencji w kolejnych miesiącach 2013 r.

Wyszczególnienie	ogółem	I	II	III	IV
PUP Ryki	814	120	142	235	317
Filia Dęblin	257	51	53	27	126
Razem	1071	171	195	262	443



W miesiącu **kwietniu 2013 r.** zarejestrowało się **290** osób, zaś wyrejestrowało **443** osoby, w związku z czym nastąpił spadek liczby zarejestrowanych bezrobotnych o **153** osoby. Do najważniejszych przyczyn wyłączeń z ewidencji należą: podjęcia pracy niesubsydiowanej – **101** osób, subsydiowanej – **63** osoby, rozpoczęcie stażu – **111** osób, niepotwierdzenie gotowości do pracy – **76** osób oraz praca subsydiowana – **63** osoby.

Liczba osób zarejestrowanych i wyrejestrowanych w kwietniu 2013 r.

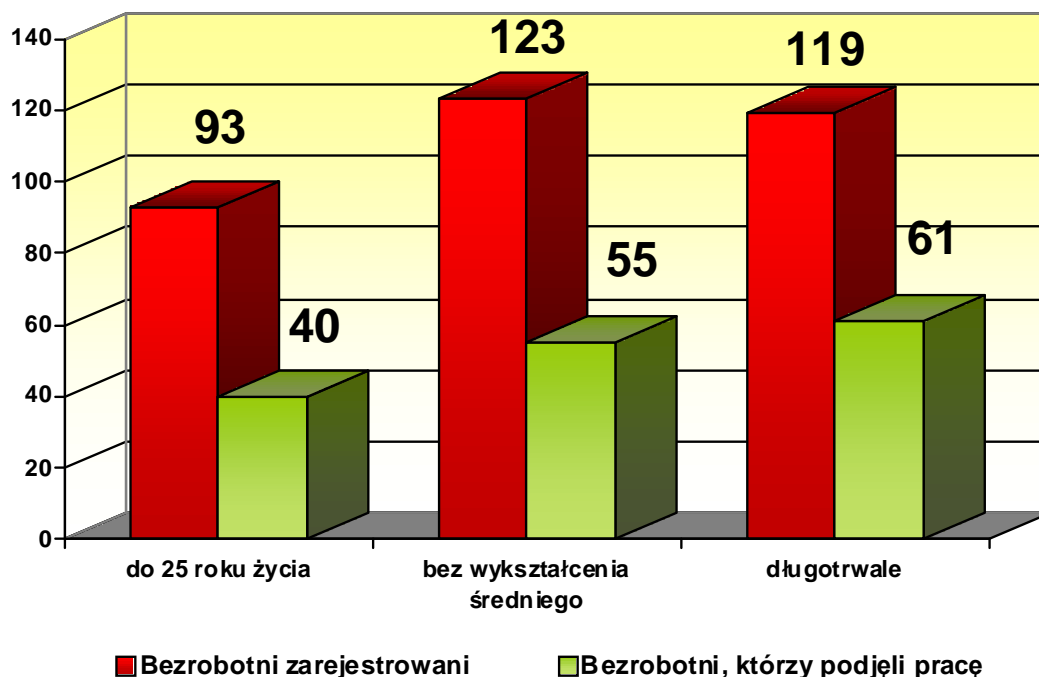
wyszczególnienie	osoby zarejestrowane (2)	osoby wyrejestrowane (3)	Różnica: 2-3
PUP Ryki	199	317	-118
Filia Dęblin	91	126	-35
Razem	290	443	-153

Osoby w szczególnej sytuacji na rynku pracy zarejestrowane oraz podejmujące pracę w kolejnych miesiącach 2013 r. – w ujęciu narastającym

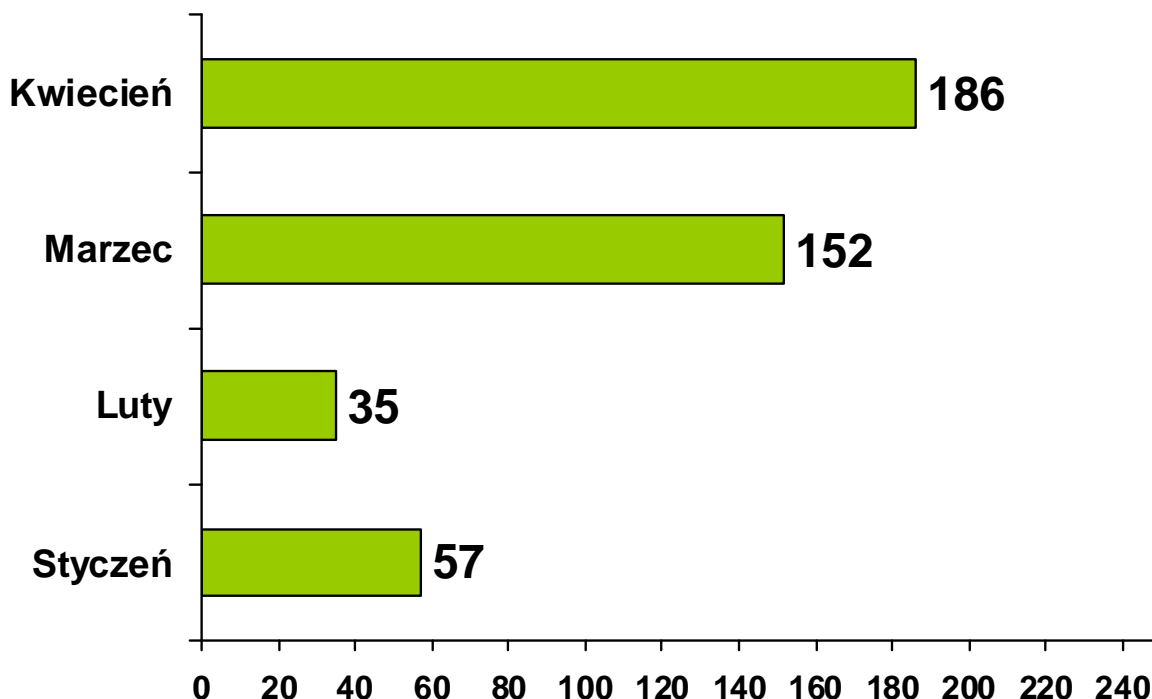
Wyszczególnienie	Osoby zarejestrowane	Osoby, które podjęły pracę
długotrwale bezrobotni	534	155
bez wykształcenia średniego	560	139
bez doświadczenia zawodowego	469	83
osoby do 25 roku życia	477	117
bez kwalifikacji zawodowych	223	50
osoby powyżej 50 roku życia	230	64
kobiety, które nie podjęły zatrudnienia po urodzeniu dziecka	62	12
samotnie wychowujący dziecko do 18 roku życia	84	21
niepełnosprawni	40	13
które ukończyły szkołę wyższą do 27 roku życia	42	19
osoby, które po odbyciu kary pozbawienia wolności nie podjęły zatrudnienia	27	3

W okresie **02.01.2013 r. – 30.04.2013 r.** spośród nowo zarejestrowanych bezrobotnych będących w szczególnej sytuacji na rynku pracy najliczniejszą kategorię stanowili bezrobotni: bez wykształcenia średniego – **560** osób oraz długotrwale bezrobotni – **534** osoby. W omawianym okresie najwięcej bezrobotnych podejmujących pracę należało do następujących kategorii: bez wykształcenia średniego – **139** osób oraz długotrwale bezrobotni – **155** osób.

Wybrane kategorie bezrobotnych w kwietniu 2013 r.



Oferty pracy zgłoszone w kolejnych miesiącach 2013 roku



W okresie **02.01.2013 r. – 30.04.2013 r.** Powiatowy Urząd Pracy w Rykach posiadał **430** ofert pracy, w tym Filia Dęblin – **97**. Wśród tych ofert zgłoszono: **284** oferty pracy subsydiowanej, **143** oferty pracy niesubsydiowanej oraz **3** oferty pracy sezonowej. W ramach pracy subsydiowanej pracodawcy zgłosili następującą liczbę ofert: staż – **205**, prace interwencyjne - **24**, roboty publiczne – **27**, prace społecznie użyteczne – **9**, oraz wyposażenie stanowiska pracy - **19**.

Liczba osób skierowanych na poszczególne formy aktywizacji zawodowej w okresie od 02.01.2012 r. do 30.04.2012 r. - w ujęciu narastającym

wyszczególnienie	ogółem	w tym kobiety
Staż	198	154
Szkolenie	62	26
Prace interwencyjne	24	13
Wyposażenie stanowiska pracy	13	8
Prace społecznie użyteczne	9	7
Roboty publiczne	27	0

W okresie **02.01.2013 r. – 30.04.2013 r.** - **27** osób, uzyskało jednorazowe środki na rozpoczęcie działalności gospodarczej, z czego 25 dotacji ze środków EFS w ramach Poddziałania 6.1.3. Podpisano **14** umów w sprawie doposażenia lub wyposażenia stanowisk pracy dla **14** bezrobotnych, w tym 2 umowy finansowane z EFS w ramach Poddziałania 6.1.3.

W okresie **02.01.2013 r. – 30.04.2013 r.** w zakresie poradnictwa zawodowego i informacji zawodowej realizowano:

- rozmowy wstępne - **217**
 - porady indywidualne – **212** osób/ **771** wizyt
 - porady grupowe – **60** osób/ **8** grup,
 - indywidualne informacje zawodowe - **97** osób,
 - informacje zawodowe grupowe – **185** osób/ **10** spotkań.
- Spotkania z młodzieżą uczącą się (Targi Pracy) – 38 osób.

W okresie sprawozdawczym odbyły się **1** spotkanie doradcy zawodowego z młodzieżą uczącą się w Zespole Szkół Zawodowych im. W. Korzyka w Rykach, w którym uczestniczyło **149** osób.

Na koniec **kwietnia** 2013 r. dla **1130** osób bezrobotnych, w tym **521** kobiet realizowane są Indywidualne Plany Działania.

W okresie 02.01.2013 r. – 30.04.2013 r. zorganizowano **2** szkolenia w ramach Klubu Pracy, w których uczestniczyło **21** osób, w tym 1 osoba podjęła pracę w trakcie szkolenia. W omawianym okresie, w zajęciach aktywizacyjnych uczestniczyło **97** osób.

SZKOLENIA

W okresie **02.01.2013 r. – 30.04.2013 r.** zorganizowano **9** szkoleń indywidualnych w zakresie:

- „Kurs operatora koparki jednoznaczyniowej kl. III” – **1** osoba,
- „Kurs kwalifikacji wstępnej przyspieszonej do kat. C” – **2** osoby,
- „Kurs prawa jazdy kat. C+E” – **1** osoba,
- „Kurs kwalifikacji wstępnej do kat. C” – **1** osoba,
- „Kurs spawania elektrodą nietopliwą w osłonie gazów TIG 141” – **1** osoba,
- „Kurs na stanowisko zwrotniczego” – **2** osoby,
- „Kurs spawania metodą MAG CO2” – **1** osoba.

Ponadto w omawianym okresie zrealizowano **4** szkolenia grupowe dla **50** osób bezrobotnych, finansowane ze środków Unii Europejskiej w ramach Programu Operacyjnego Kapitał Ludzki Poddziałanie 6.1.1 z zakresu:

- „**Sprzedawca z obsługą kas fiskalnych**” – 10 osób,
- „**Obsługa komputerowych programów księgowych**” – 15 osób,
- „**Operator wózków jezdniowych**” – 15 osób,
- „**Pracownik robót wykończeniowych w budownictwie**” – 10 osób.

Dostępność usług poradnictwa zawodowego i pośrednictwa pracy

Liczba zarejestrowanych osób bezrobotnych przypadająca na 1 pośrednika pracy oraz 1 doradcę zawodowego:

wyszczególnienie	Wartość bazowa (przed realizacją projektu „Nowa kadra – większe możliwości II”)	Wartość na koniec kwietnia 2013	Zmiana
poradnictwo zawodowe	1037	882	- 15%
pośrednictwo pracy	622	588	- 5%

Sporządziła:
Agnieszka Mikusek

* Dane prezentowane w związku z rozpoczęciem realizacji projektu „Nowa kadra – większe możliwości II”, współfinansowanego z Europejskiego Funduszu Społecznego – Poddziałanie 6.1.2 Programu Operacyjnego Kapitał Ludzki.