

**INFORMACJA
O SYTUACJI NA RYNKU PRACY NA TERENIE DZIAŁANIA
POWIATOWEGO URZĘDU PRACY W RYKACH
ZA OKRES 02.01.2014 r. – 31.03.2014 r.**

Liczba osób bezrobotnych zarejestrowanych w Powiatowym Urzędzie Pracy w Rykach wg stanu na dzień **31.03.2014 r.**

wyszczególnienie	Ogółem		Ryki		Dęblin	
	Liczba osób	%	Liczba osób	%	Liczba osób	%
Zarejestrowane osoby bezrobotne	3729	100	2779	74,5	950	25,5
Zarejestrowane osoby bezrobotne z prawem do zasiłku	357	9,6	266	7,1	91	2,5
Zarejestrowane osoby poszukujące pracy	109	2,9	70	1,9	39	1,0

Stopa bezrobocia na koniec lutego 2014 r. [w %]

wyszczególnienie	Styczeń 2014 r.	Luty 2014r.	Luty 2013r.
powiat rycki	16,4	16,5	15,8
woj. lubelskie	15,0	15,0	15,1
kraj	14,0	13,9	14,4

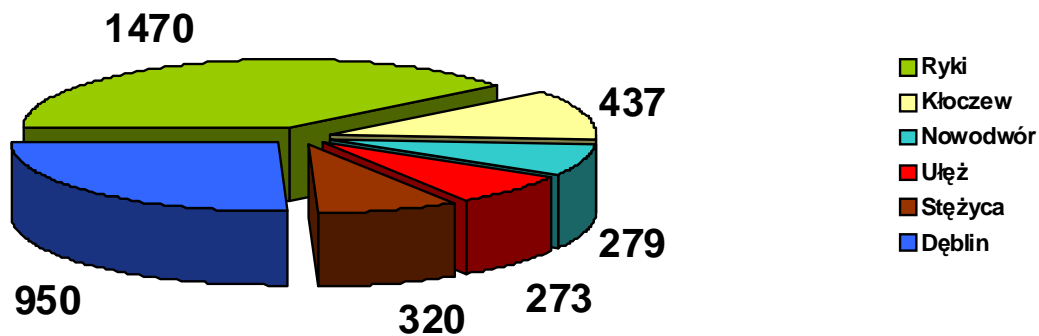
Bezrobotni w szczególnie niekorzystnej sytuacji na rynku pracy wg stanu na dzień 31.03.2014 r.

Wyszczególnienie	Ogółem		PUP Ryki		Filia Dęblin	
liczba zarejestrowanych bezrobotnych	3729	100,0%	2779	100,0%	950	100,0%
z prawem do zasiłku	357	9,6%	266	9,6%	91	9,6%
zamieszkali na wsi	2122	56,9%	2122	76,4%	0	0,0%
długotrwale bezrobotni	2076	55,7%	1567	56,4%	509	53,6%
bez wykształcenia średniego	1768	47,4%	1359	48,9%	409	43,1%
bez doświadczenia zawodowego	1255	33,7%	996	35,8%	259	27,3%
osoby do 25 roku życia	914	24,5%	746	26,8%	168	17,7%
bez kwalifikacji zawodowych	859	23,0%	669	24,1%	190	20,0%
osoby powyżej 50 roku życia	643	17,2%	436	15,7%	207	21,8%
kobiety, które nie podjęły zatrudnienia po urodzeniu dziecka	329	8,8%	241	8,7%	88	9,3%
samotnie wychowujący dziecko do 18 roku życia	219	5,9%	151	5,4%	68	7,2%
niepełnosprawni	119	3,2%	74	2,7%	45	4,7%
które ukończyły szkołę wyższą do 27 roku życia	58	1,6%	35	1,3%	23	2,4%
osoby, które po odbyciu kary pozbawienia wolności nie podjęły zatrudnienia	72	1,9%	53	1,9%	19	2,0%

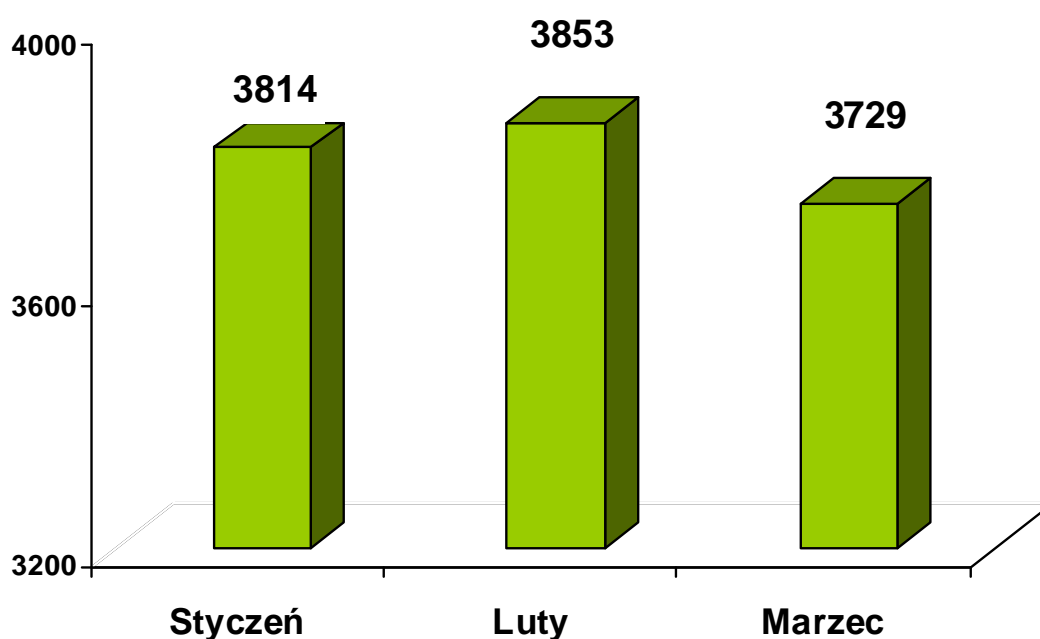
Według stanu na koniec marca 2014 r. najliczniejszą grupę bezrobotnych stanowili: **długotrwale bezrobotni – 2.076** osób (55,7%) oraz **osoby bez wykształcenia średniego – 1.768** osób (47,4%). Wśród osób w szczególnej sytuacji na rynku pracy najmniej zarejestrowanych było bezrobotnych **którzy ukończyli szkołę wyższą do 27 roku życia - 58** osób (1,6%) oraz **bezrobotnych którzy po odbyciu kary pozbawienia wolności nie podjęli zatrudnienia – 72** osoby (1,9%).

Liczba zarejestrowanych osób bezrobotnych w poszczególnych gminach powiatu ryckiego wg stanu na dzień 31.03.2014 r.

Gmina/ Miasto	liczba osób bezrobotnych		
	ogółem	w tym kobiety	[%]
Ryki	1.470	640	39,42
Dęblin	950	472	25,48
Kłoczew	437	178	11,72
Stężyca	320	134	8,58
Nowodwór	279	104	7,48
Ułęż	273	128	7,32
Razem	3.729	1.656	100,00



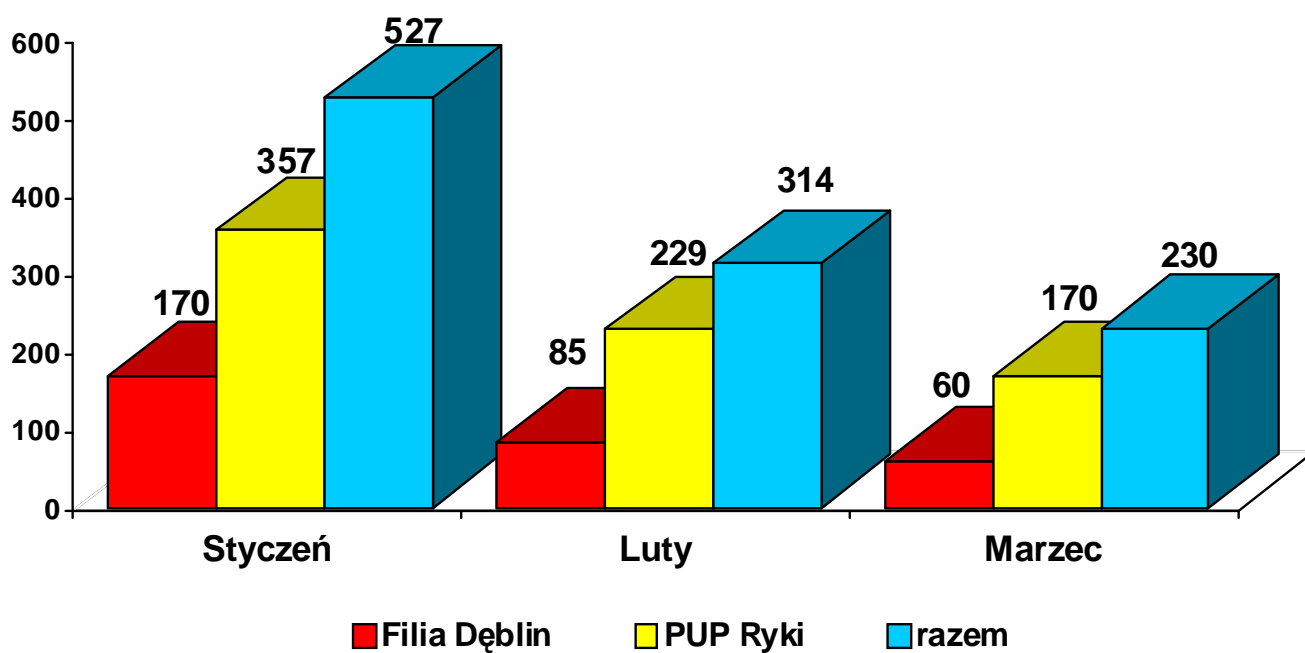
Liczba osób bezrobotnych zarejestrowanych w Powiatowym Urzędzie Pracy w Rykach w kolejnych miesiącach 2014 r.



Powyższy wykres pokazuje zmiany liczby zarejestrowanych osób bezrobotnych w kolejnych miesiącach. Na koniec stycznia 2014 r. zarejestrowanych było **3.814** osób, natomiast na koniec marca **3.729** osób. Liczba bezrobotnych zmniejszyła się w tym okresie o **85** osób, czyli o **2,2%**.

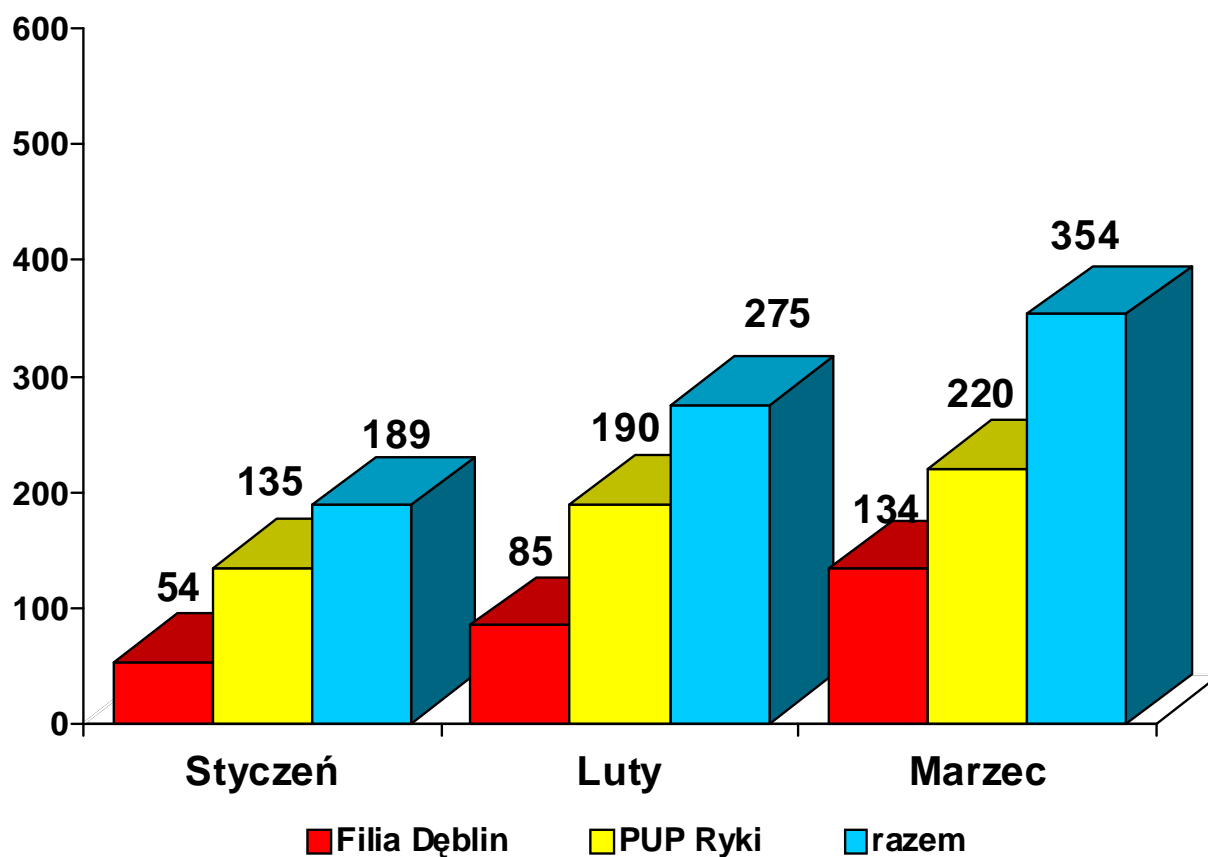
Liczba osób rejestrujących się w kolejnych miesiącach 2014 r.

wyszczególnienie	ogółem	I	II	III
PUP Ryki	756	357	229	170
Filia Dęblin	315	170	85	60
Razem	1.071	527	314	230



Liczba bezrobotnych wyłączonych z ewidencji w kolejnych miesiącach 2014 r.

Wyszczególnienie	ogółem	I	II	III
PUP Ryki	545	135	190	220
Filia Dęblin	273	54	85	134
Razem	818	189	275	354



W okresie **02.01.2014 r. – 31.03.2014 r.** zarejestrowało się **1.071** osób, zaś wyrejestrowało **818** osób, w związku z czym nastąpił wzrost liczby zarejestrowanych bezrobotnych o **253** osoby. Do najważniejszych przyczyn wyłączeń z ewidencji należą: podjęcia pracy niesubsydiowanej – **112** osób, rozpoczęcie stażu - **107** osób oraz niepotwierdzenie gotowości do pracy – **54** osoby.

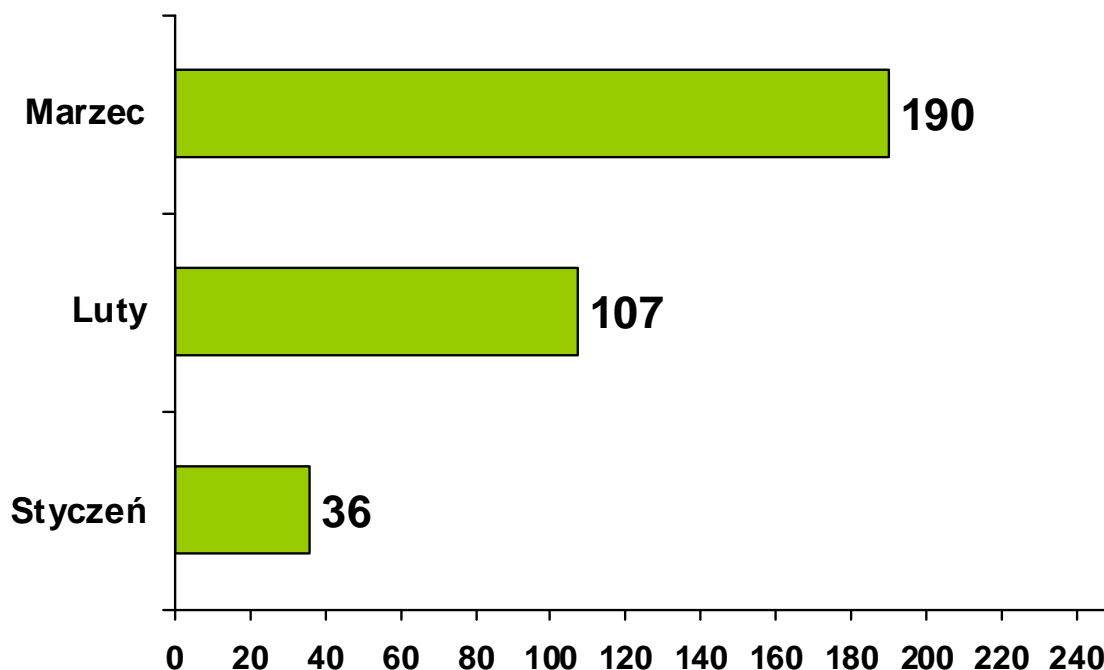
Liczba osób zarejestrowanych i wyrejestrowanych w marcu 2014 r.

wyszczególnienie	osoby zarejestrowane (2)	osoby wyrejestrowane (3)	Różnica: 2-3
PUP Ryki	170	220	-50
Filia Dęblin	60	134	-74
Razem	230	354	-124

Osoby w szczególnej sytuacji na rynku pracy zarejestrowane oraz podejmujące pracę narastająco w 2014 r.

Wyszczególnienie	Osoby zarejestrowane	Osoby, które podjęły pracę
długotrwale bezrobotni	478	113
bez wykształcenia średniego	431	105
bez doświadczenia zawodowego	313	80
osoby do 25 roku życia	344	89
bez kwalifikacji zawodowych	290	45
osoby powyżej 50 roku życia	175	42
kobiety, które nie podjęły zatrudnienia po urodzeniu dziecka	50	20
samotnie wychowujący dziecko do 18 roku życia	62	24
niepełnosprawni	50	11
które ukończyły szkołę wyższą do 27 roku życia	29	13
osoby, które po odbyciu kary pozbawienia wolności nie podjęły zatrudnienia	16	2

W okresie **02.01.2014 r. – 31.03.2014 r.** spośród nowo zarejestrowanych bezrobotnych będących w szczególnej sytuacji na rynku pracy najliczniejszą kategorię stanowili bezrobotni: długotrwale – **478** osób oraz bez wykształcenia średniego – **431** osób. W omawianym okresie najwięcej bezrobotnych podejmujących pracę należało do następujących kategorii: bez wykształcenia średniego – **105** osób oraz długotrwale bezrobotni – **113** osób.



W okresie **02.01.2014 r. – 31.03.2014 r.** Powiatowy Urząd Pracy w Rykach posiadał **333** oferty pracy, w tym Filia Dęblin – **107**. Wśród tych ofert zgłoszono: **223** oferty pracy subsydiowanej, **109** ofert pracy niesubsydiowanej oraz **1** ofertę pracy sezonowej. W ramach pracy subsydiowanej pracodawcy zgłosili następującą liczbę ofert: staże – **171**, prace interwencyjne – **14**, roboty publiczne – **22**, prace społecznie użyteczne – **10**, wyposażenie stanowiska pracy - **6**.

Liczba osób skierowanych na poszczególne formy aktywizacji zawodowej w okresie od 02.01.2014 r. do 31.03.2014 r. - w ujęciu narastającym

wyszczególnienie	ogółem	w tym kobiety
Staż	172	130
Szkolenie	6	0
Prace interwencyjne	10	3
Wyposażenie stanowiska pracy	3	0
Prace społecznie użyteczne	0	0
Roboty publiczne	4	1

W okresie **02.01.2014 r. – 31.03.2014 r.** - **20** osób, uzyskało jednorazowe środki na rozpoczęcie działalności gospodarczej, w tym 18 dotacji sfinansowanych zostało ze środków EFS w ramach Poddziałania 6.1.3. Podpisano **15** umów w sprawie doposażenia lub wyposażenia stanowisk pracy dla **20** bezrobotnych, w tym **6** umów finansowanych z EFS w ramach Poddziałania 6.1.3.

W okresie **02.01.2014 r. – 31.03.2014 r.** w zakresie poradnictwa zawodowego i informacji zawodowej realizowano:

- rozmowy wstępne – **255**,
- porady indywidualne – **200** osób/ **717** wizyt,
- porady grupowe – **51** osób/ **7** grup,
- indywidualne informacje zawodowe - **61** osób,
- informacje zawodowe grupowe – **91** osób/ **6** spotkań.

W okresie sprawozdawczym odbyły się **4** spotkania doradcy zawodowego z młodzieżą uczącą się w Zespole Szkół Zawodowych im. W. Korzyka w Rykach, w którym uczestniczyło **117** osób.

Na koniec **marca** 2014 r. dla **1426** osób bezrobotnych, w tym **659** kobiet realizowane są Indywidualne Plany Działania.

W okresie 02.01.2014 r. – 31.03.2014 r. zorganizowano **2** szkolenia w ramach Klubu Pracy, w którym uczestniczyło **21** osób. W omawianym okresie, w zajęciach aktywizacyjnych uczestniczyło **77** osób.

SZKOLENIA

W okresie **02.01.2014 r. – 31.03.2014 r.** zorganizowano i zakończono **1** szkolenie indywidualne w zakresie:

- „Kurs kwalifikacji wstępnej przyspieszonej do kat. C” – **1 osoba**.,

Dostępność usług poradnictwa zawodowego i pośrednictwa pracy

Liczba zarejestrowanych osób bezrobotnych przypadająca na 1 pośrednika pracy oraz 1 doradcę zawodowego:

wyszczególnienie	Wartość bazowa (przed realizacją projektu „Nowa kadra – większe możliwości III”)	Wartość na koniec marca 2013	Zmiana
poradnictwo zawodowe	1097	932	- 15%
pośrednictwo pracy	823	932	13%

Sporządziła:
Agnieszka Mikusek

* Dane prezentowane w związku z rozpoczęciem realizacji projektu „Nowa kadra – większe możliwości III”, współfinansowanego z Europejskiego Funduszu Społecznego – Poddziałanie 6.1.2 Programu Operacyjnego Kapitał Ludzki.