

**INFORMACJA
O SYTUACJI NA RYNKU PRACY NA TERENIE DZIAŁANIA
POWIATOWEGO URZĘDU PRACY W RYKACH
ZA OKRES 02.01.2014 r. – 28.02.2014 r.**

Liczba osób bezrobotnych zarejestrowanych w Powiatowym Urzędzie Pracy w Rykach wg stanu na dzień **28.02.2014 r.**

wyszczególnienie	Ogółem		Ryki		Dęblin	
	Liczba osób	%	Liczba osób	%	Liczba osób	%
Zarejestrowane osoby bezrobotne	3853	100	2829	73,4	1024	26,6
Zarejestrowane osoby bezrobotne z prawem do zasiłku	382	9,9	284	7,4	98	2,5
Zarejestrowane osoby poszukujące pracy	108	2,8	70	2,5	38	1,0

Stopa bezrobocia na koniec stycznia 2014 r. [w %]

wyszczególnienie	Grudzień 2013 r.	Styczeń 2014r.	Styczeń 2013r.
powiat rycki	15,2	16,4	15,4
woj. lubelskie	14,4	15,0	14,9
kraj	13,4	14,0	14,2

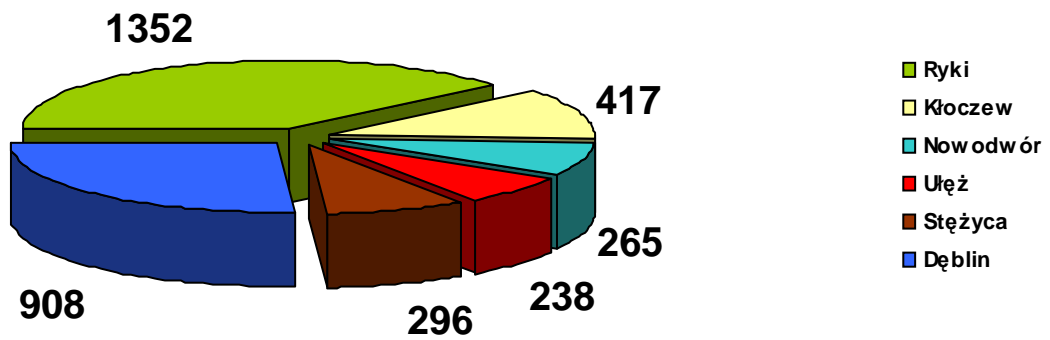
Bezrobotni w szczególnie niekorzystnej sytuacji na rynku pracy wg stanu na dzień 28.02.2014 r.

Wyszczególnienie	Ogółem		PUP Ryki		Filia Dęblin	
liczba zarejestrowanych bezrobotnych	3853	100,0%	2829	100,0%	1024	100,0%
z prawem do zasiłku	382	9,9%	284	10,0%	98	9,6%
zamieszkali na wsi	2165	56,2%	2165	76,5%	0	0,0%
długotrwale bezrobotni	2089	54,2%	1547	54,7%	542	52,9%
bez wykształcenia średniego	1807	46,9%	1367	48,3%	440	43,0%
bez doświadczenia zawodowego	1295	33,6%	1011	35,7%	284	27,7%
osoby do 25 roku życia	965	25,0%	775	27,4%	190	18,6%
bez kwalifikacji zawodowych	851	22,1%	646	22,8%	205	20,0%
osoby powyżej 50 roku życia	681	17,7%	449	15,9%	232	22,7%
kobiety, które nie podjęły zatrudnienia po urodzeniu dziecka	336	8,7%	240	8,5%	96	9,4%
samotnie wychowujący dziecko do 18 roku życia	235	6,1%	154	5,4%	81	7,9%
niepełnosprawni	128	3,3%	82	2,9%	46	4,5%
które ukończyły szkołę wyższą do 27 roku życia	69	1,8%	43	1,5%	26	2,5%
osoby, które po odbyciu kary pozbawienia wolności nie podjęły zatrudnienia	75	1,9%	54	1,9%	21	2,1%

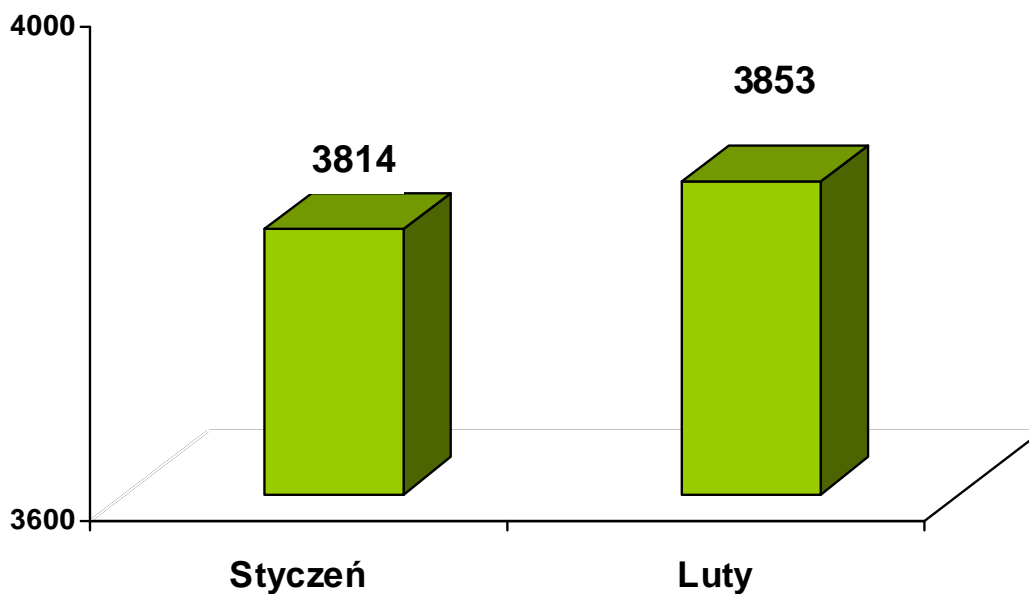
Według stanu na koniec **lutego 2014 r.** najliczniejszą grupę bezrobotnych stanowili: **długotrwale bezrobotni – 2.089** osób (54,2%) oraz **osoby bez wykształcenia średniego – 1.807** osób (46,9%). Wśród osób w szczególnej sytuacji na rynku pracy najmniej zarejestrowanych było bezrobotnych **którzy ukończyli szkołę wyższą do 27 roku życia - 69** osób (1,8%) oraz **bezrobotnych którzy po odbyciu kary pozbawienia wolności nie podjęły zatrudnienia – 75** osób (1,9%).

Liczba zarejestrowanych osób bezrobotnych w poszczególnych gminach powiatu ryckiego wg stanu na dzień 31.12.2013 r.

Gmina/ Miasto	liczba osób bezrobotnych		
	ogółem	w tym kobiety	[%]
Ryki	1.352	611	38,89
Dęblin	908	457	26,12
Kłoczew	417	168	12,00
Stężyca	296	123	8,52
Nowodwór	265	104	7,62
Ułęż	238	118	6,85
Razem	3.476	1.581	100,00



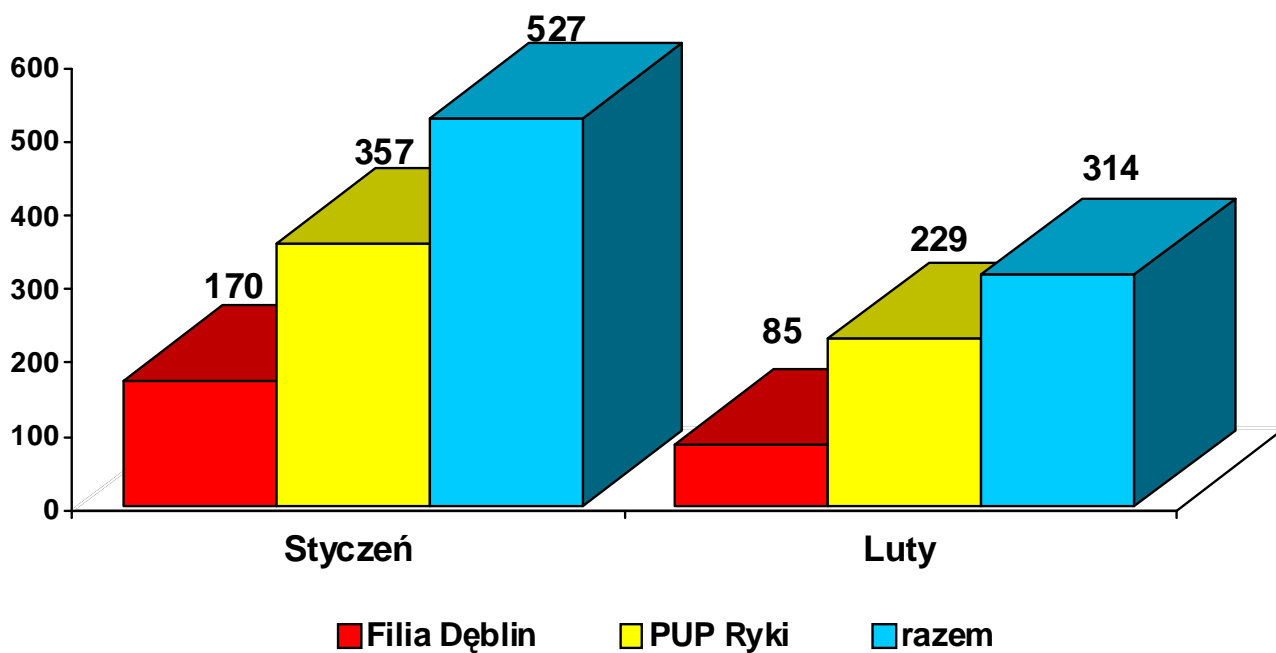
Liczba osób bezrobotnych zarejestrowanych w Powiatowym Urzędzie Pracy w Rykach w kolejnych miesiącach 2014 r.



Powyższy wykres pokazuje nieznaczny wzrost liczby zarejestrowanych osób bezrobotnych. Na koniec stycznia 2014 r. zarejestrowanych było **3.814** osób, natomiast na koniec lutego **3.853** osoby. Liczba bezrobotnych wzrosła w tym okresie o **39** osób, czyli o **1,0%**.

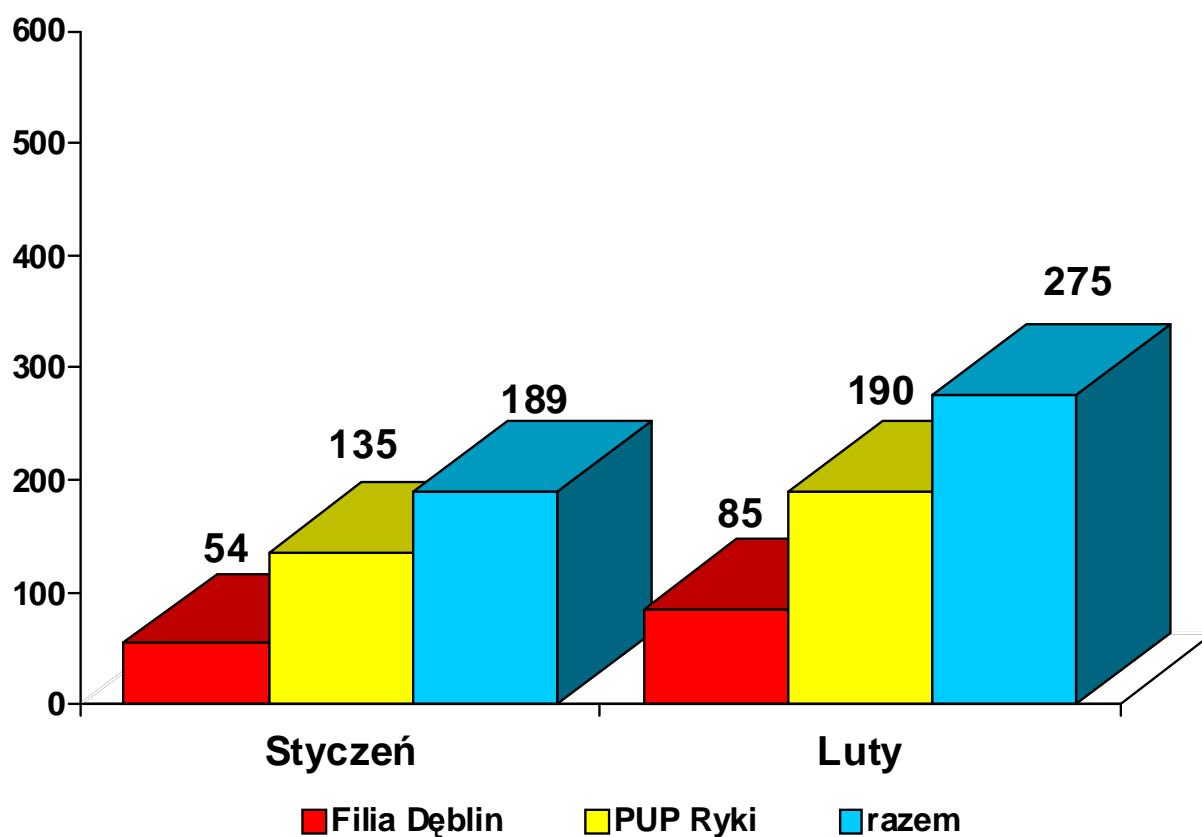
Liczba osób rejestrujących się w kolejnych miesiącach 2014 r.

wyszczególnienie	ogółem	I	II
PUP Ryki	586	357	229
Filia Dęblin	255	170	85
Razem	841	527	314



Liczba bezrobotnych wyłączonych z ewidencji w kolejnych miesiącach 2014 r.

Wyszczególnienie	ogółem	I	II
PUP Ryki	325	135	190
Filia Dęblin	139	54	85
Razem	464	189	275



W okresie **02.01.2014 r. – 28.02.2014 r.** zarejestrowało się **841** osób, zaś wyrejestrowało **464** osoby, w związku z czym nastąpił wzrost liczby zarejestrowanych bezrobotnych o **377** osób. Do najważniejszych przyczyn wyłączeń z ewidencji należą: podjęcia pracy niesubsydiowanej – **89** osób oraz niepotwierdzenie gotowości do pracy – **82** osób.

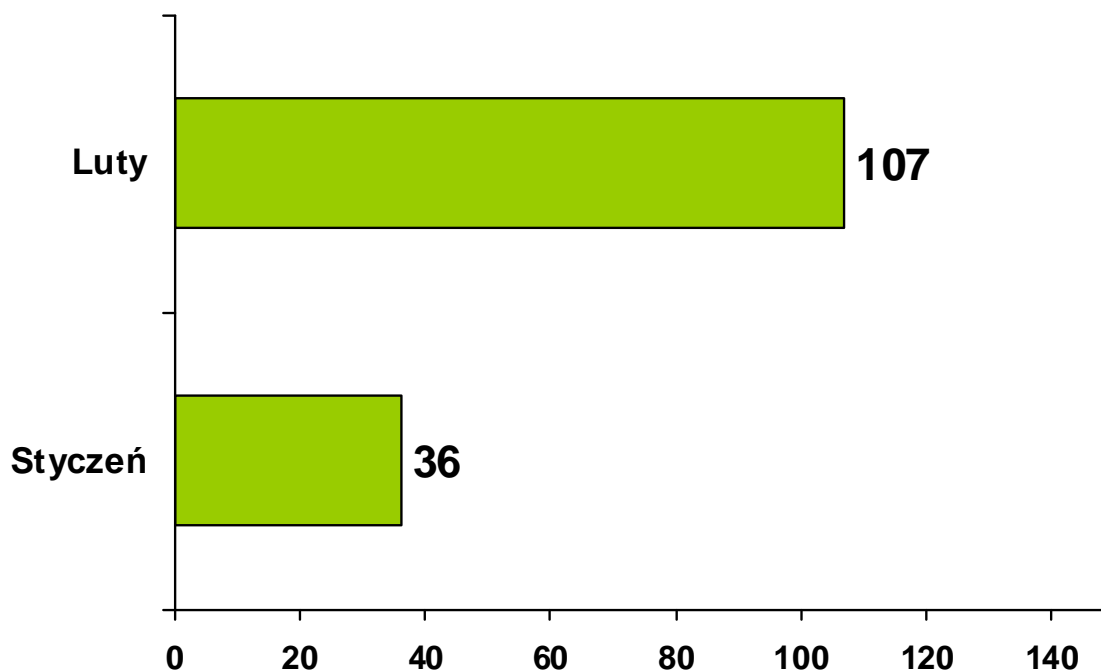
Liczba osób zarejestrowanych i wyrejestrowanych w lutym 2014 r.

wyszczególnienie	osoby zarejestrowane (2)	osoby wyrejestrowane (3)	Różnica: 2-3
PUP Ryki	229	190	39
Filia Dęblin	85	85	0
Razem	314	275	39

Osoby w szczególnej sytuacji na rynku pracy zarejestrowane oraz podejmujące pracę narastająco w 2014 r.

Wyszczególnienie	Osoby zarejestrowane	Osoby, które podjęły pracę
długotrwale bezrobotni	352	64
bez wykształcenia średniego	340	58
bez doświadczenia zawodowego	236	48
osoby do 25 roku życia	262	52
bez kwalifikacji zawodowych	221	29
osoby powyżej 50 roku życia	147	22
kobiety, które nie podjęły zatrudnienia po urodzeniu dziecka	38	12
samotnie wychowujący dziecko do 18 roku życia	52	14
niepełnosprawni	37	8
które ukończyły szkołę wyższą do 27 roku życia	20	7
osoby, które po odbyciu kary pozbawienia wolności nie podjęły zatrudnienia	9	0

W okresie **02.01.2014 r. – 28.02.2014 r.** spośród nowo zarejestrowanych bezrobotnych będących w szczególnej sytuacji na rynku pracy najliczniejszą kategorię stanowili bezrobotni: długotrwale – **352** osoby oraz bez wykształcenia średniego – **340** osób. W omawianym okresie najwięcej bezrobotnych podejmujących pracę należało do następujących kategorii: bez wykształcenia średniego – **58** osób oraz długotrwale bezrobotni – **64** osoby.



W okresie **02.01.2014 r. – 28.02.2014 r.** Powiatowy Urząd Pracy w Rykach posiadał **143** oferty pracy, w tym Filia Dęblin – **51**. Wśród tych ofert zgłoszono: **76** ofert pracy subsydiowanej, **66** oferty pracy niesubsydiowanej oraz **1** oferta pracy sezonowej. W ramach pracy subsydiowanej pracodawcy zgłosili następującą liczbę ofert: staże – **65**, prace interwencyjne – **9**, wyposażenie stanowiska pracy - **2**.

Liczba osób skierowanych na poszczególne formy aktywizacji zawodowej w okresie od 02.01.2014 r. do 28.02.2014 r. - w ujęciu narastającym

wyszczególnienie	ogółem	w tym kobiety
Staż	65	55
Szkolenie	1	0
Prace interwencyjne	7	2
Wyposażenie stanowiska pracy	0	0
Prace społecznie użyteczne	0	0
Roboty publiczne	0	0

W okresie **02.01.2014 r. – 28.02.2014 r.** - **1** osoba, uzyskała jednorazowe środki na rozpoczęcie działalności gospodarczej, dotacja sfinansowana została ze środków EFS w ramach Poddziałania 6.1.3.

W okresie **02.01.2014 r. – 28.02.2014 r.** w zakresie poradnictwa zawodowego i informacji zawodowej realizowano:

- rozmowy wstępne – **164**,
- porady indywidualne – **127** osób/ **434** wizyty,
- porady grupowe – **28** osób/ **3** grupy,
- indywidualne informacje zawodowe - **46** osób,
- informacje zawodowe grupowe – **28** osób/ **1** spotkanie.

W okresie sprawozdawczym odbyły się **4** spotkania doradcy zawodowego z młodzieżą uczącą się w Zespole Szkół Zawodowych im. W. Korzyka w Rykach, w którym uczestniczyło **117** osób.

Na koniec **lutego** 2014 r. dla **1307** osób bezrobotnych, w tym **606** kobiet realizowane są Indywidualne Plany Działania.

W okresie 02.01.2014 r. – 28.02.2014 r. zorganizowano **1** szkolenie w ramach Klubu Pracy, w którym uczestniczyło **10** osób. W omawianym okresie, w zajęciach aktywizacyjnych uczestniczyło **58** osób.

Dostępność usług poradnictwa zawodowego i pośrednictwa pracy

Liczba zarejestrowanych osób bezrobotnych przypadająca na 1 pośrednika pracy oraz 1 doradcę zawodowego^{*}:

wyszczególnienie	Wartość bazowa (przed realizacją projektu „Nowa kadra – większe możliwości III”)	Wartość na koniec lutego 2013	Zmiana
poradnictwo zawodowe	1097	963	- 13%
pośrednictwo pracy	823	963	17%

Sporządziła:
Agnieszka Mikusek

* Dane prezentowane w związku z rozpoczęciem realizacji projektu „Nowa kadra – większe możliwości III”, współfinansowanego z Europejskiego Funduszu Społecznego – Poddziałanie 6.1.2 Programu Operacyjnego Kapitał Ludzki.