

**INFORMACJA
O SYTUACJI NA RYNKU PRACY NA TERENIE DZIAŁANIA
POWIATOWEGO URZĘDU PRACY W RYKACH
ZA OKRES 02.01.2013 r. – 28.02.2013 r.**

Liczba osób bezrobotnych zarejestrowanych w Powiatowym Urzędzie Pracy w Rykach wg stanu na dzień **28.02.2013 r.**

wyszczególnienie	Ogółem		Ryki		Dęblin	
	Liczba osób	%	Liczba osób	%	Liczba osób	%
Zarejestrowane osoby bezrobotne	3705	100	2730	73,7	975	26,3
Zarejestrowane osoby bezrobotne z prawem do zasiłku	475	12,8	340	9,2	135	3,6
Zarejestrowane osoby poszukujące pracy	111	3,0	70	1,9	41	1,1

Stopa bezrobocia na koniec stycznia 2013 r. [w %]

wyszczególnienie	styczeń
powiat rycki	15,4
woj. lubelskie	14,9
kraj	14,2

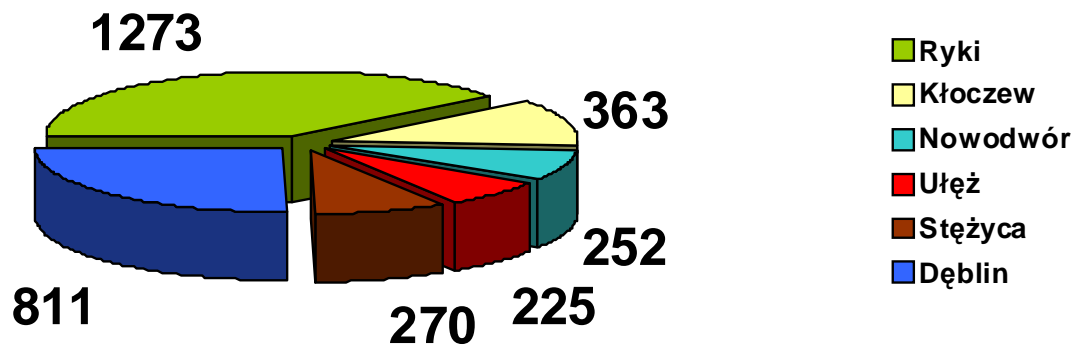
Bezrobotni w szczególnie niekorzystnej sytuacji na rynku pracy wg stanu na dzień 28.02.2013 r.

Wyszczególnienie	Ogółem		PUP Ryki		Filia Dęblin	
liczba zarejestrowanych bezrobotnych	3705	100,00%	2730	73,68%	975	26,32%
z prawem do zasiłku	475	12,82%	340	9,18%	135	3,64%
zamieszkali na wsi	2068	55,82%	2068	55,82%	0	0,00%
długotrwale bezrobotni	1869	50,45%	1415	38,19%	454	12,25%
bez wykształcenia średniego	1698	45,83%	1290	34,82%	408	11,01%
bez doświadczenia zawodowego	1242	33,52%	979	26,42%	263	7,10%
osoby do 25 roku życia	954	25,75%	770	20,78%	184	4,97%
bez kwalifikacji zawodowych	743	20,05%	570	15,38%	173	4,67%
osoby powyżej 50 roku życia	621	16,76%	409	11,04%	212	5,72%
kobiety, które nie podjęły zatrudnienia po urodzeniu dziecka	305	8,23%	216	5,83%	89	2,40%
samotnie wychowujący dziecko do 18 roku życia	221	5,96%	149	4,02%	72	1,94%
niepełnosprawni	113	3,05%	80	2,16%	33	0,89%
które ukończyły szkołę wyższą do 27 roku życia	69	1,86%	54	1,46%	15	0,40%
osoby, które po odbyciu kary pozbawienia wolności nie podjęły zatrudnienia	71	1,92%	50	1,35%	21	0,57%

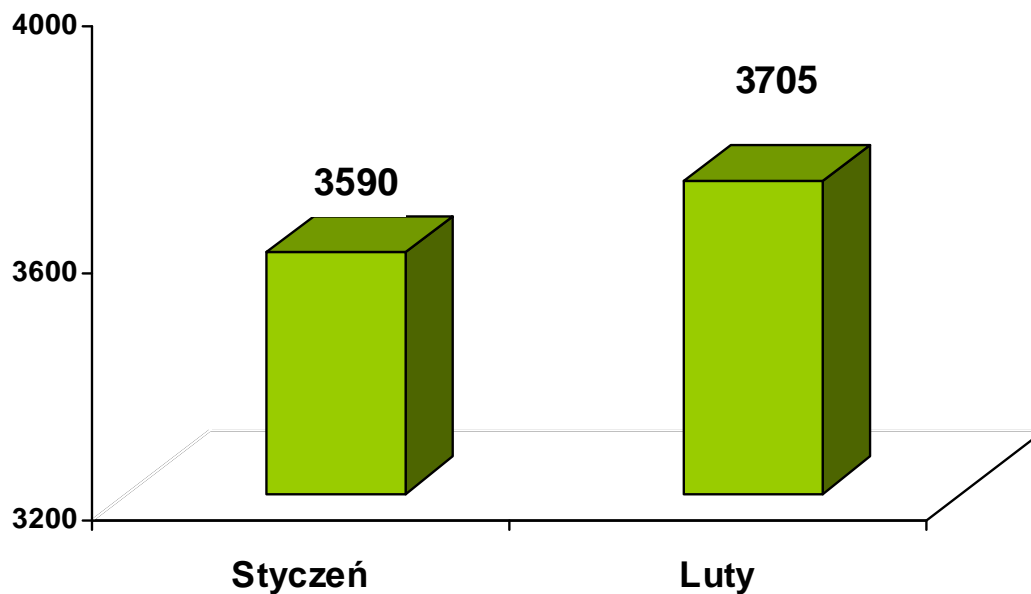
Według stanu na koniec **lutego 2013 r.** najliczniejszą grupę bezrobotnych stanowili: **długotrwale bezrobotni – 1.869** osób (50,45%) oraz **osoby bez wykształcenia średniego – 1.698** osób (45,83%). Wśród osób w szczególnej sytuacji na rynku pracy najmniej zarejestrowanych było bezrobotnych **którzy ukończyli szkołę wyższą do 27 roku życia - 69** osób (1,86%) oraz **bezrobotnych którzy po odbyciu kary pozbawienia wolności nie podjęły zatrudnienia – 71** osób (1,92%).

Liczba zarejestrowanych osób bezrobotnych w poszczególnych gminach powiatu ryckiego wg stanu na dzień 31.12.2012 r.

Gmina/ Miasto	liczba osób bezrobotnych		
	ogółem	w tym kobiety	[%]
Ryki	1.273	602	39,86
Dęblin	811	413	25,39
Kłoczew	363	171	11,37
Stężycza	270	118	8,45
Nowodwór	252	107	7,89
Ułęż	225	105	7,04
Razem	3.194	1.516	100,00



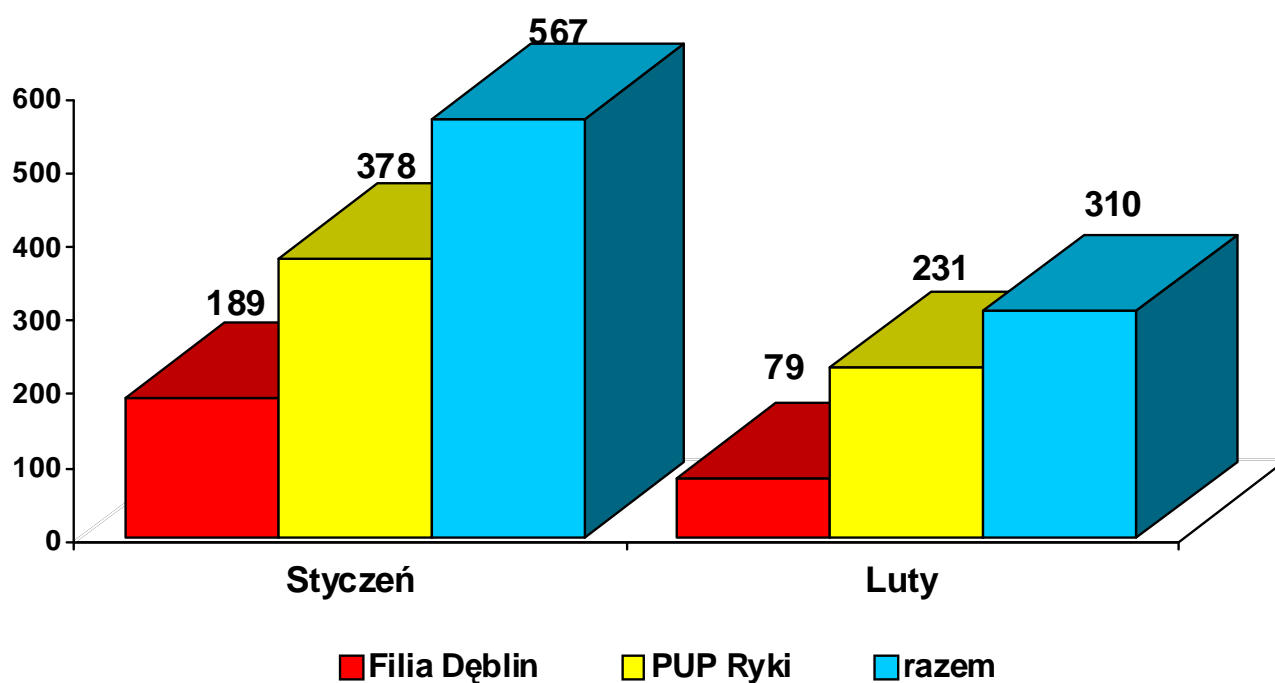
Liczba osób bezrobotnych zarejestrowanych w Powiatowym Urzędzie Pracy w Rykach w kolejnych miesiącach 2013 r.



Powyższy wykres pokazuje nieznaczny wzrost liczby zarejestrowanych osób bezrobotnych począwszy od początku roku. Na koniec stycznia 2013 r. zarejestrowanych było **3.590** osób, natomiast na koniec lutego **3.705** osób. Liczba bezrobotnych wzrosła w tym okresie o **115** osób, czyli o **3,2%**.

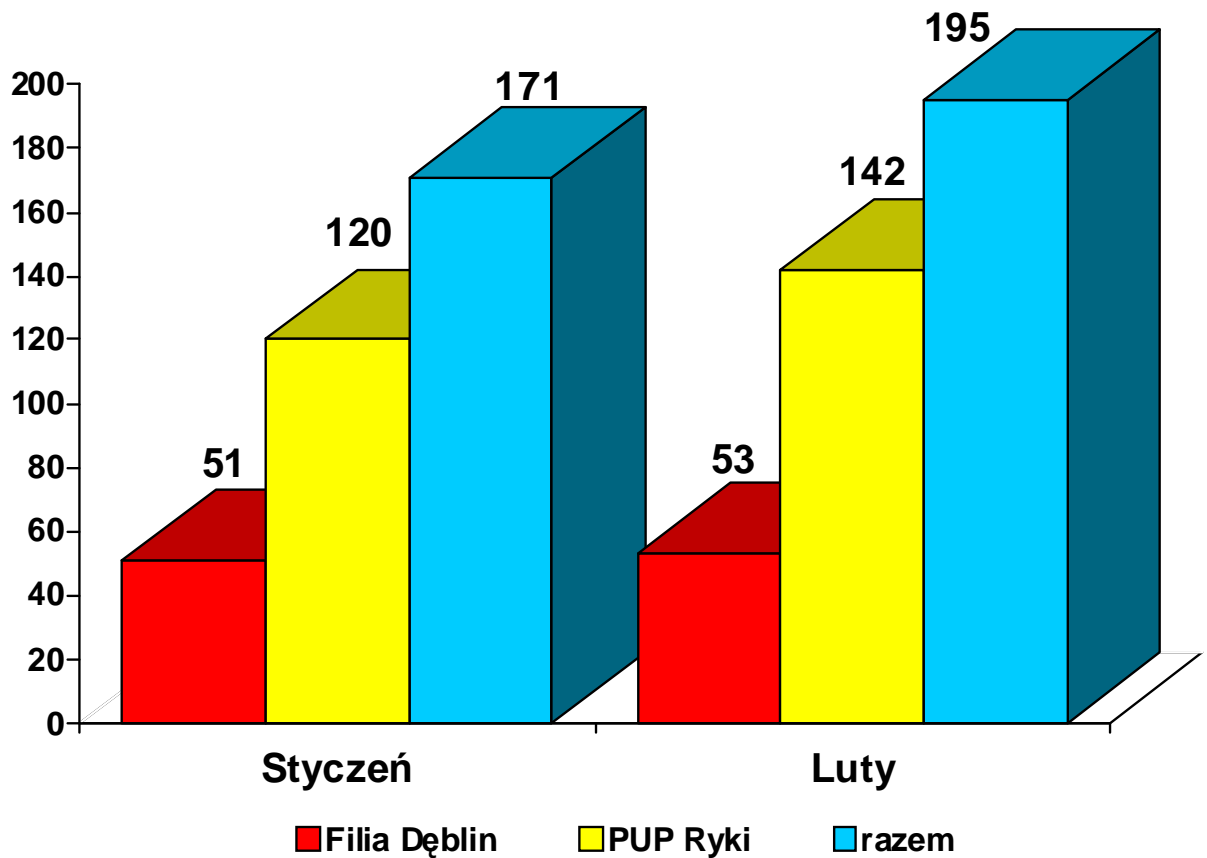
Liczba osób rejestrujących się w kolejnych miesiącach 2013 r.

wyszczególnienie	ogółem	I	II
PUP Ryki	609	378	231
Filia Dęblin	268	189	79
Razem	877	567	310



Liczba bezrobotnych wyłączonych z ewidencji w kolejnych miesiącach 2013 r.

Wyszczególnienie	ogółem	I	II
PUP Ryki	262	120	142
Filia Dęblin	104	51	53
Razem	366	171	195



W miesiącu **lutym 2013 r.** zarejestrowało się **310** osób, zaś wyrejestrowało **195** osób, w związku z czym nastąpił wzrost liczby zarejestrowanych bezrobotnych o **115** osób. Do najważniejszych przyczyn wyłączeń z ewidencji należą: podjęcia pracy niesubsydiowanej – **106** osób oraz niepotwierdzenie gotowości do pracy – **43** osoby.

Liczba osób zarejestrowanych i wyrejestrowanych w lutym 2013 r.

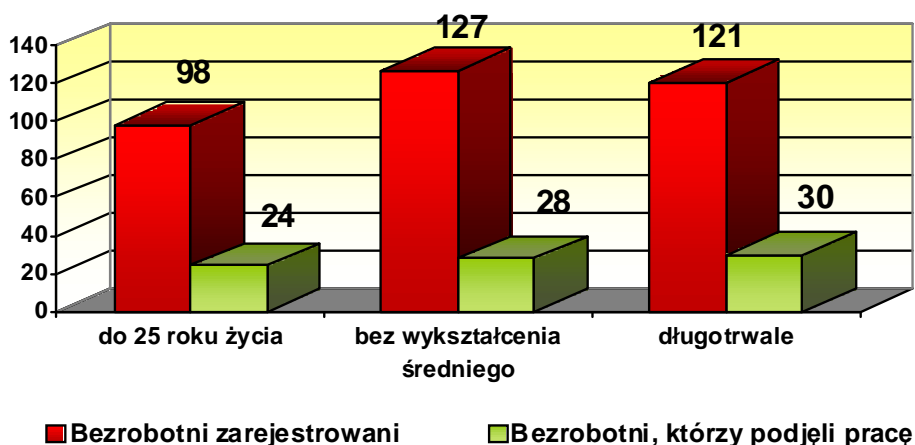
wyszczególnienie	osoby zarejestrowane (2)	osoby wyrejestrowane (3)	Różnica: 2-3
PUP Ryki	231	142	89
Filia Dęblin	79	53	26
Razem	310	195	115

Osoby w szczególnej sytuacji na rynku pracy zarejestrowane oraz podejmujące pracę w kolejnych miesiącach 2013 r. – w ujęciu narastającym

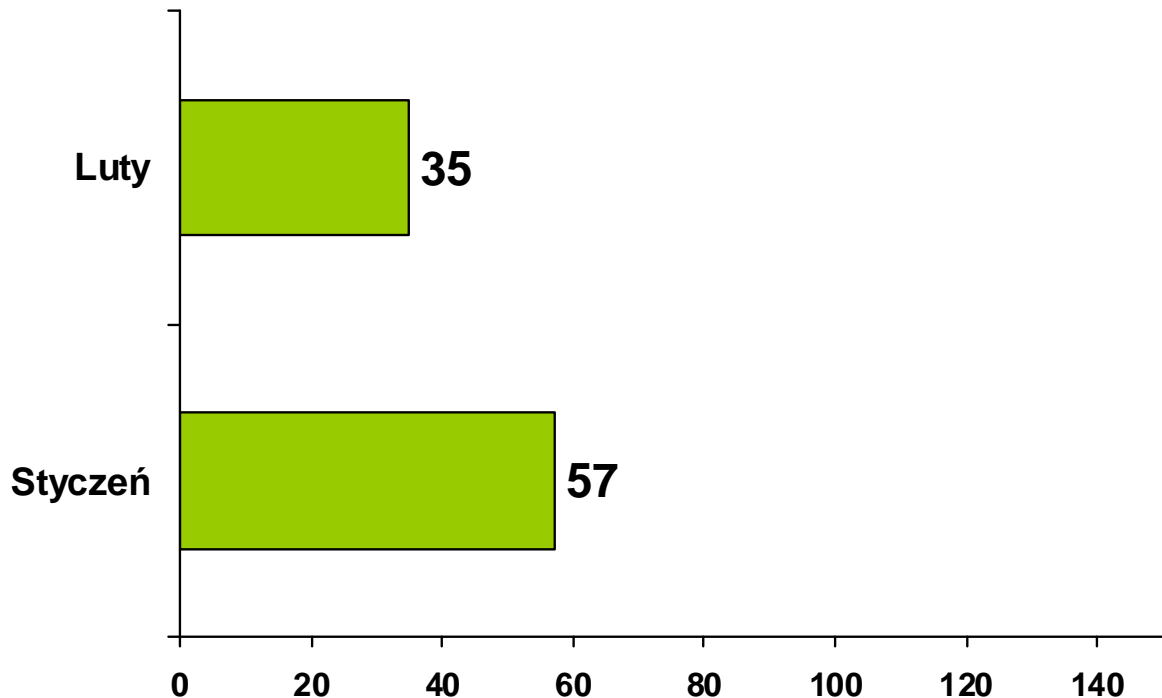
Wyszczególnienie	Osoby zarejestrowane	Osoby, które podjęły pracę
długotrwale bezrobotni	316	59
bez wykształcenia średniego	338	47
bez doświadczenia zawodowego	294	37
osoby do 25 roku życia	300	47
bez kwalifikacji zawodowych	120	18
osoby powyżej 50 roku życia	134	19
kobiety, które nie podjęły zatrudnienia po urodzeniu dziecka	43	4
samotnie wychowujący dziecko do 18 roku życia	56	9
niepełnosprawni	20	8
które ukończyły szkołę wyższą do 27 roku życia	33	6
osoby, które po odbyciu kary pozbawienia wolności nie podjęły zatrudnienia	19	1

W okresie **02.01.2013 r. – 28.02.2013 r.** spośród nowo zarejestrowanych bezrobotnych będących w szczególnej sytuacji na rynku pracy najliczniejszą kategorię stanowili bezrobotni: bez wykształcenia średniego – **338** osób oraz długotrwale bezrobotni – **316** osób. W omawianym okresie najwięcej bezrobotnych podejmujących pracę należało do następujących kategorii: bezrobotni do 25 roku życia i bez wykształcenia średniego – **47** osób oraz długotrwale bezrobotni – **59** osób.

Wybrane kategorie bezrobotnych w lutym 2013 r.



Oferty pracy zgłoszone w kolejnych miesiącach 2013 roku



W okresie **02.01.2013 r. – 28.02.2013 r.** Powiatowy Urząd Pracy w Rykach posiadał **92** oferty pracy, w tym Filia Dęblin – **14**. Wśród tych ofert zgłoszono: **16** ofert pracy subsydiowanej, **73** oferty pracy niesubsydiowanej oraz **3** oferty pracy sezonowej. W ramach pracy subsydiowanej pracodawcy zgłosili następującą liczbę ofert: staż – **7**, prace interwencyjne -**1** oraz wyposażenie stanowiska pracy - **8**.

W okresie **02.01.2013 r. – 28.02.2013 r.** w zakresie poradnictwa zawodowego i informacji zawodowej realizowano:

- rozmowy wstępne - **143**
- porady indywidualne – **194** osób/ **481** wizyt
- porady grupowe – **33** osoby/ **4** grupy,
- indywidualne informacje zawodowe - **71** osób,
- informacje zawodowe grupowe – **88** osób/ **3** spotkania.

Na koniec **lutego** 2013 r. dla **1015** osób bezrobotnych, w tym **492** kobiet realizowane są Indywidualne Plany Działania.

W omawianym okresie, zorganizowano **1** szkolenie w ramach Klubu Pracy, w których uczestniczyło **12** osób. W omawianym okresie, w zajęciach aktywizacyjnych uczestniczyło **56** osób.

Dostępność usług poradnictwa zawodowego i pośrednictwa pracy

Liczba zarejestrowanych osób bezrobotnych przypadająca na 1 pośrednika pracy oraz 1 doradcę zawodowego:

wyszczególnienie	Wartość bazowa (przed realizacją projektu „Nowa kadra – większe możliwości II”)	Wartość na koniec lutego 2013	Zmiana
poradnictwo zawodowe	1037	926	- 11%
pośrednictwo pracy	622	617	- 1%

Sporządziła:
Agnieszka Mikusek

* Dane prezentowane w związku z rozpoczęciem realizacji projektu „Nowa kadra – większe możliwości II”, współfinansowanego z Europejskiego Funduszu Społecznego – Poddziałanie 6.1.2 Programu Operacyjnego Kapitał Ludzki.